



УПРАВЛЕНИЕ ФЕДЕРАЛЬНОЙ СЛУЖБЫ  
ГОСУДАРСТВЕННОЙ СТАТИСТИКИ  
ПО ХАБАРОВСКОМУ КРАЮ, МАГАДАНСКОЙ  
ОБЛАСТИ, ЕВРЕЙСКОЙ АВТОНОМНОЙ ОБЛАСТИ  
И ЧУКОТСКОМУ АВТОНОМНОМУ ОКРУГУ

# ИНДЕКСЫ ПОТРЕБИТЕЛЬСКИХ ЦЕН

июнь 2024

11.07.2024

Чукотский автономный округ

# СОДЕРЖАНИЕ


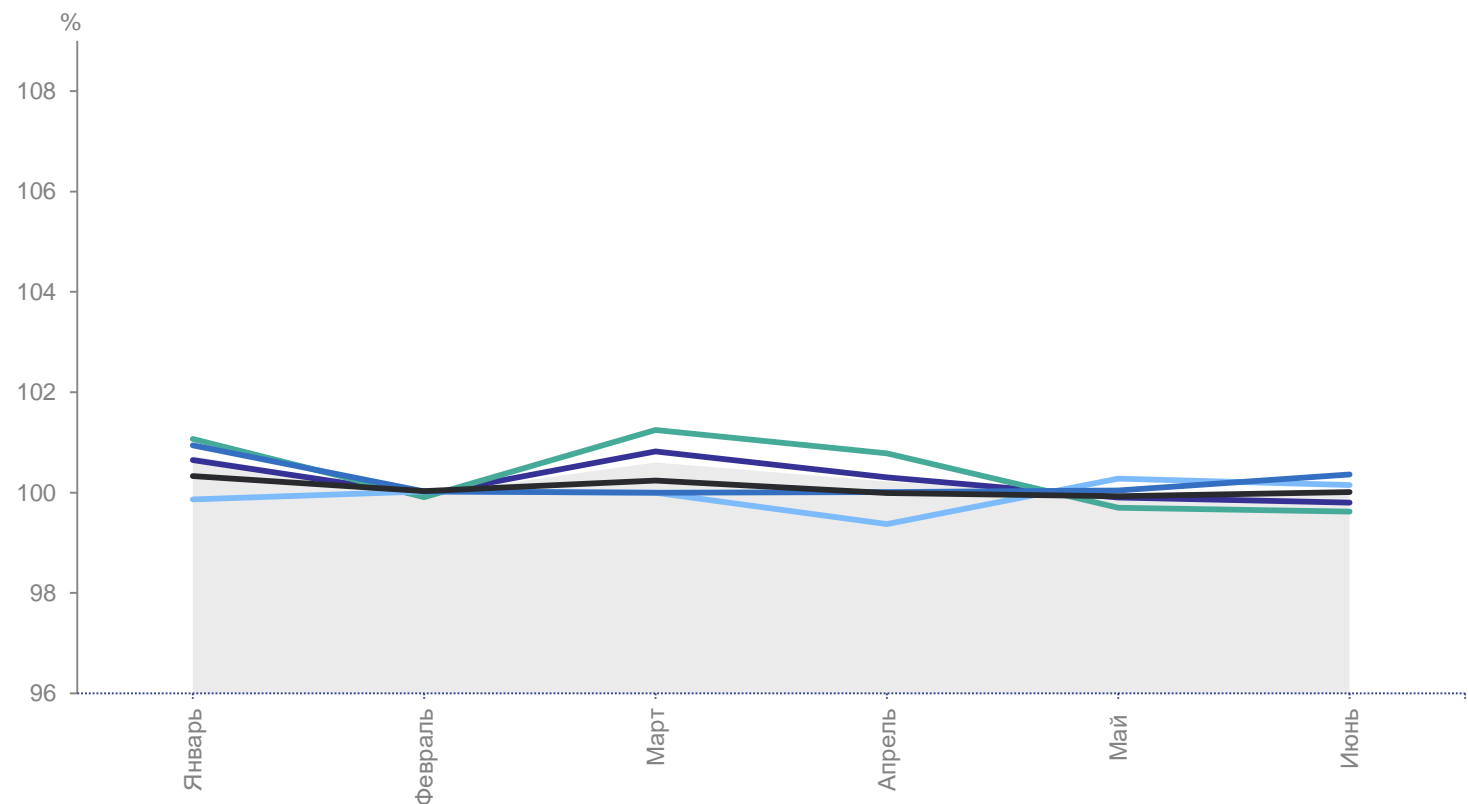
Индексы потребительских цен	3
Индексы потребительских цен на отдельные группы и виды продовольственных товаров	6
Средние цены и индексы потребительских цен на плодоовощную продукцию	9
Индексы потребительских цен на отдельные группы непродовольственных товаров	12
Индексы потребительских цен на услуги	15
Средние цены и индексы потребительских цен на топливо моторное	18

1

## Индексы потребительских цен

# ИНДЕКСЫ ПОТРЕБИТЕЛЬСКИХ ЦЕН

к предыдущему месяцу 2024 г., в процентах



## ХАБАРОВСКСТАТ

июнь 2024 г. к маю 2024 г.,  
в процентах

**ИПЦ** **99.96**

Все товары **99.80**

Продовольственные  
товары **99.62**


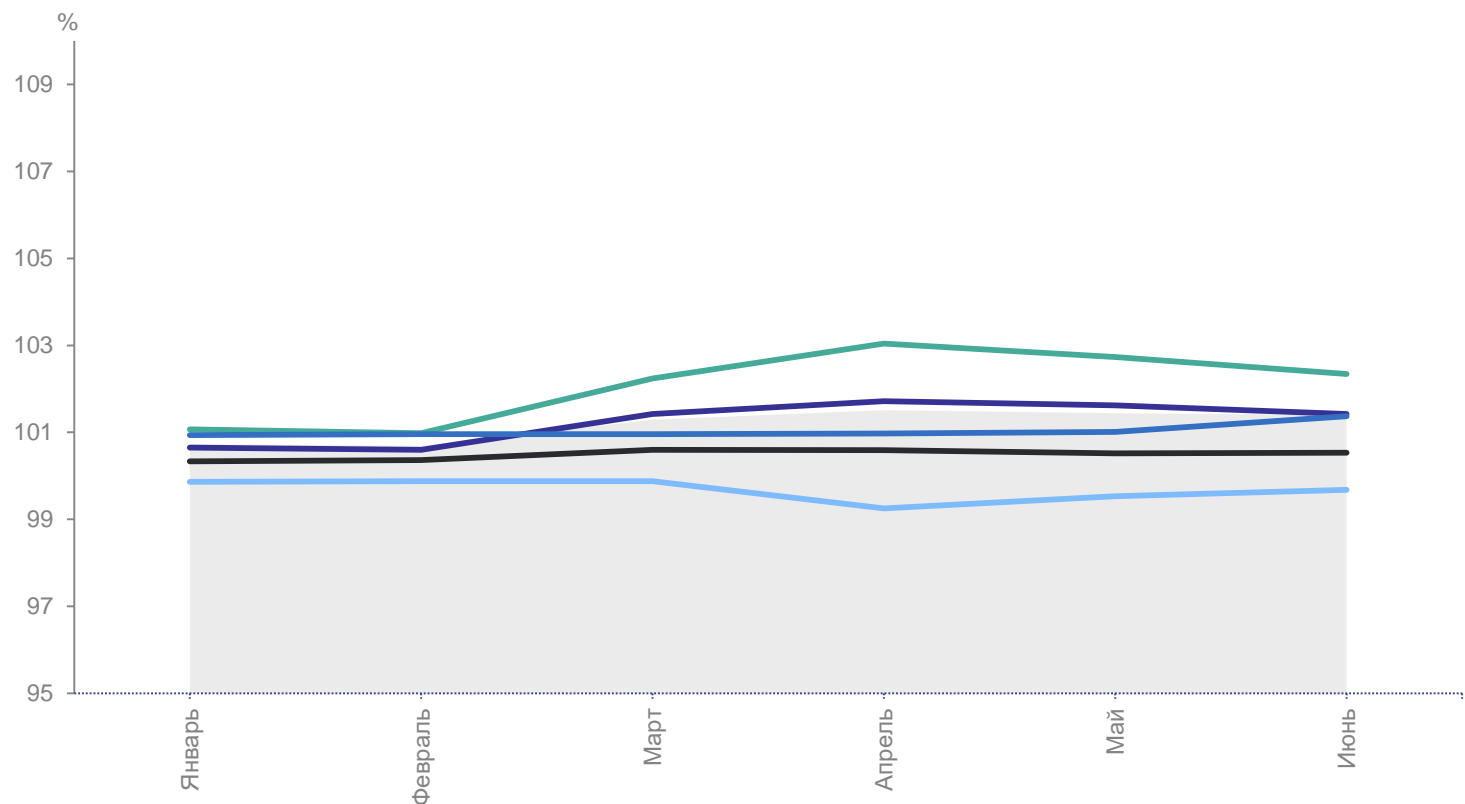
Непродовольственные  
товары **100.15**

Услуги **100.36**

Базовый ИПЦ **100.01**

# ИНДЕКСЫ ПОТРЕБИТЕЛЬСКИХ ЦЕН

к декабрю предыдущего года г., в процентах



## ХАБАРОВСКСТАТ

июнь 2024 г. к декабрю 2023 г.,  
в процентах

**ИПЦ** **101.40**

Все товары **101.42**

Продовольственные  
товары **102.34**

Непродовольственные  
товары **99.68**

Услуги **101.37**

Базовый ИПЦ **100.53**

# 2

## Индексы потребительских цен на отдельные группы и виды продовольственных товаров

# ИНДЕКСЫ ПОТРЕБИТЕЛЬСКИХ ЦЕН НА ОТДЕЛЬНЫЕ ГРУППЫ И ВИДЫ ПРОДОВОЛЬСТВЕННЫХ ТОВАРОВ

ХАБАРОВСКСТАТ

июнь 2024 г. к маю 2024 г., в процентах



Продовольственные товары **99.62**

Кондитерские изделия **102.02**

Фруктовоовощная продукция, включая картофель **99.72**

Алкогольные напитки **99.56**

Масло сливочное **98.92**

Молоко и молочная продукция **95.64**

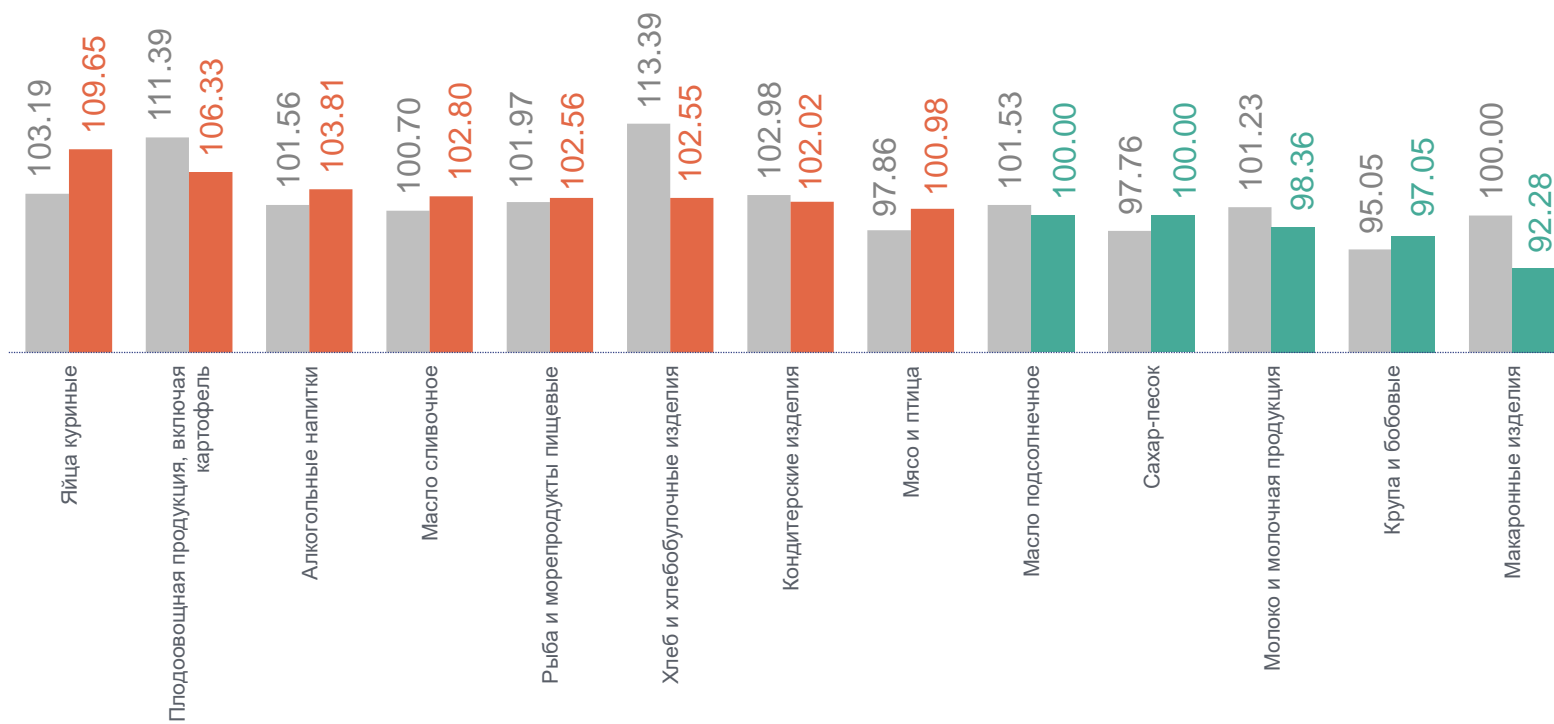
● Июнь 2023 г. к маю 2023 г.

● Июнь 2024 г. к маю 2024 г.

# ИНДЕКСЫ ПОТРЕБИТЕЛЬСКИХ ЦЕН НА ОТДЕЛЬНЫЕ ГРУППЫ И ВИДЫ ПРОДОВОЛЬСТВЕННЫХ ТОВАРОВ

ХАБАРОВСКСТАТ

июнь 2024 г. к декабрю 2023 г., в процентах



● Июнь 2023 г. к декабрю 2022 г.

● Июнь 2024 г. к декабрю 2023 г.

**Продовольственные товары** **102.34**

Яйца куриные 109.65

Фруктовоовощная продукция, включая картофель 106.33

Алкогольные напитки 103.81

Молоко и молочная продукция 98.36

Крупа и бобовые 97.05

Макаронные изделия 92.28



3

**Средние цены и индексы  
потребительских цен  
на плодоовощную продукцию**

# ИНДЕКСЫ ПОТРЕБИТЕЛЬСКИХ ЦЕН НА ПЛОДОВООЩНУЮ ПРОДУКЦИЮ

ХАБАРОВСКСТАТ

июнь 2024 г. к маю 2024 г., в процентах



Фрутовощная продукция, включая картофель	99.72
Лук репчатый	104.28
Яблоки	101.87
Бананы	101.04
Морковь	97.87
Картофель	96.57
Капуста белокочанная свежая	94.71

Июнь 2024 г. к маю 2024 г.

# СРЕДНИЕ ЦЕНЫ НА ПЛОДООВОЩНУЮ ПРОДУКЦИЮ

июнь 2024 г. к маю 2024 г., рублей за килограмм

ХАБАРОВСКСТАТ

Помидоры свежие **718,27 ↓**

Картофель **179,69 ↓**

Свёкла столовая **264,62 ●**

Морковь **260,08 ↓**

Капуста белокочанная свежая **266,45 ↓**

Огурцы свежие **772,78 ↓**

Лук репчатый **294,04 ↑**

Чеснок **709,35 ●**

Зелень свежая **1 186,55 ●**

Орехи **1 850,14 ●**

Сухофрукты **832,50 ●**

Яблоки **543,17 ↑**

Лимоны **835,05 ●**

Апельсины **913,14 ●**

Груши **538,92 ●**

Виноград **1 217,03 ●**

Бананы **901,66 ↑**

● Повышение ● Понижение ● Без изменений

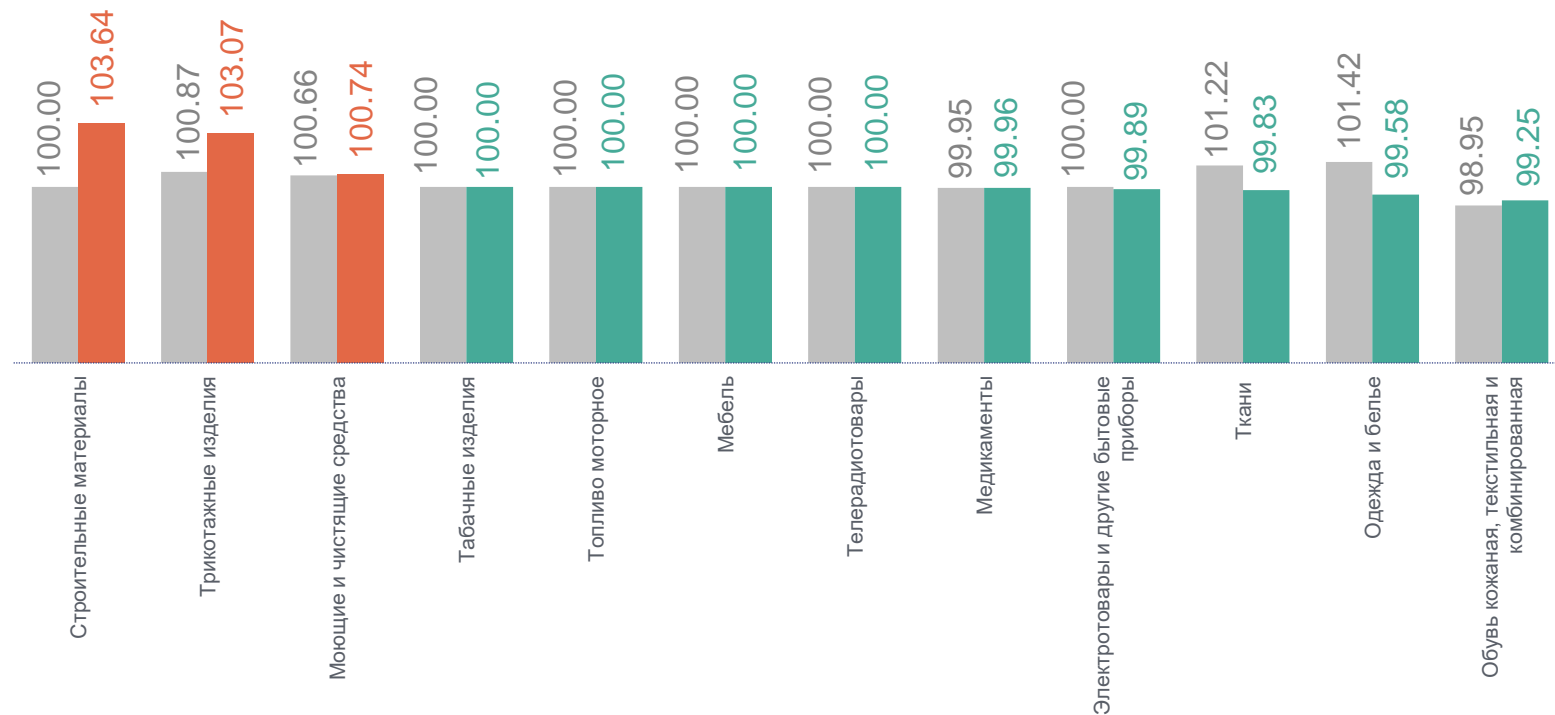
4

**Индексы потребительских цен  
на отдельные группы  
непродовольственных товаров**

# ИНДЕКСЫ ПОТРЕБИТЕЛЬСКИХ ЦЕН НА ОТДЕЛЬНЫЕ ГРУППЫ НЕПРОДОВОЛЬСТВЕННЫХ ТОВАРОВ

июнь 2024 г. к маю 2024 г., в процентах

ХАБАРОВСКСТАТ



Непродовольственные товары	100.15
Строительные материалы	103.64
Трикотажные изделия	103.07
Моющие и чистящие средства	100.74
Ткани	99.83
Одежда и белье	99.58
Обувь кожаная, текстильная и комбинированная	99.25

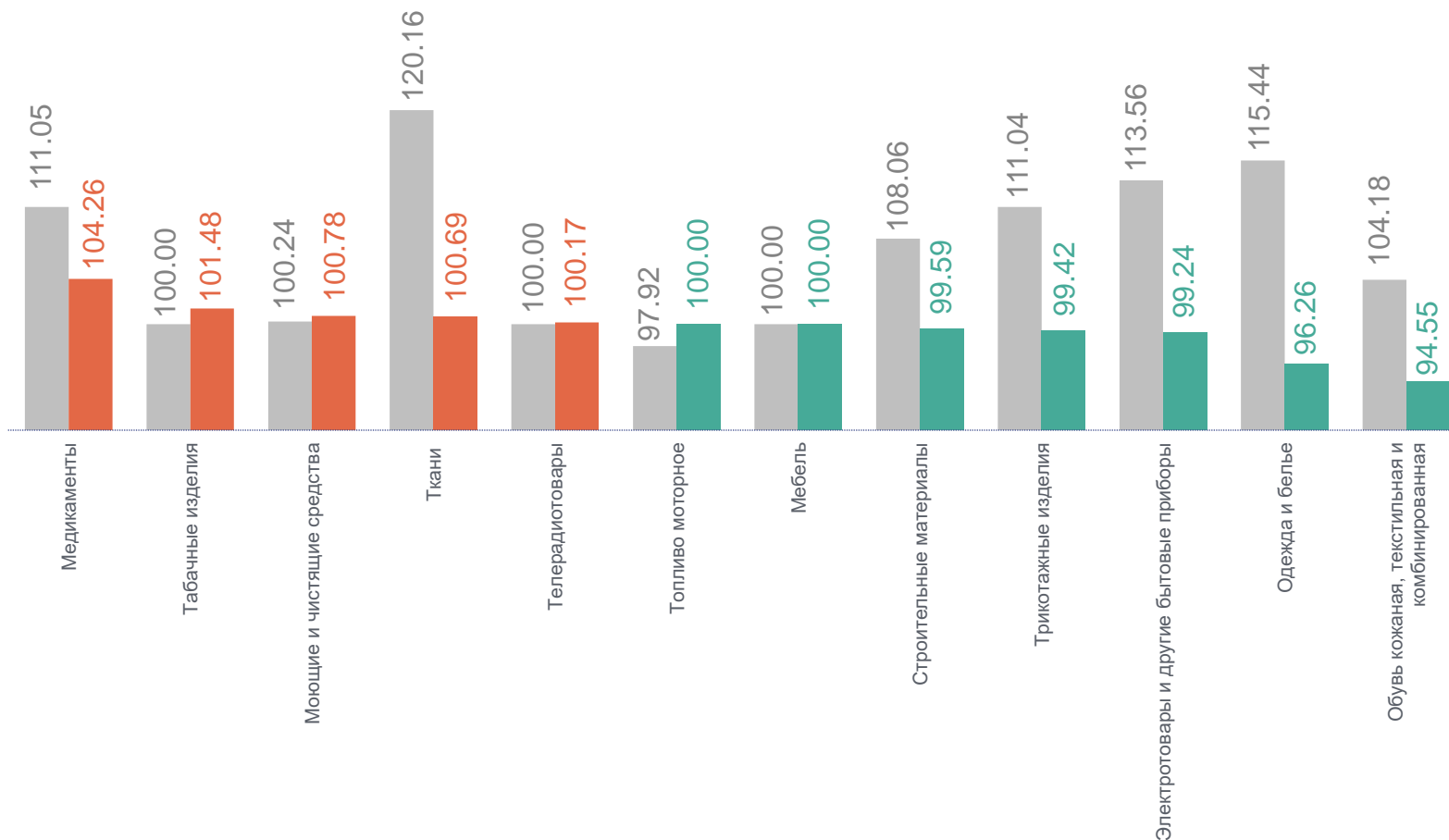
● Июнь 2023 г. к маю 2023 г.

● Июнь 2024 г. к маю 2024 г.

# ИНДЕКСЫ ПОТРЕБИТЕЛЬСКИХ ЦЕН НА ОТДЕЛЬНЫЕ ГРУППЫ НЕПРОДОВОЛЬСТВЕННЫХ ТОВАРОВ

ХАБАРОВСКСТАТ

июнь 2024 г. к декабрю 2023 г., в процентах



● Июнь 2023 г. к декабрю 2022 г.

● Июнь 2024 г. к декабрю 2023 г.

Непродовольственные товары	99.68
Медикаменты	104.26
Табачные изделия	101.48
Моющие и чистящие средства	100.78
Электротовары и другие бытовые приборы	99.24
Одежда и белье	96.26
Обувь кожаная, текстильная и комбинированная	94.55

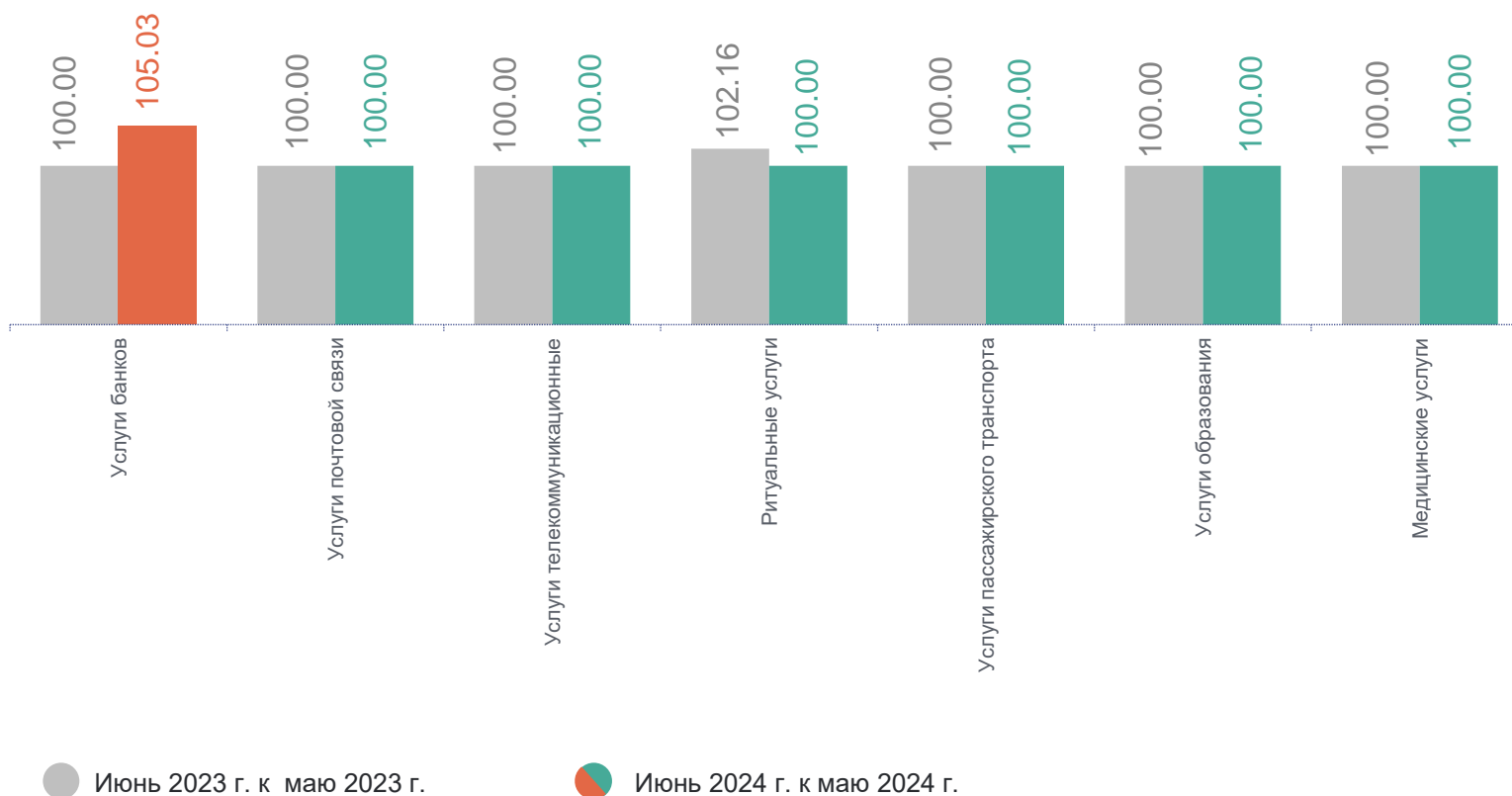
5

Индексы потребительских цен  
на услуги

# ИНДЕКСЫ ПОТРЕБИТЕЛЬСКИХ ЦЕН НА УСЛУГИ

июнь 2024 г. к маю 2024 г., в процентах

ХАБАРОВСКСТАТ



июнь 2024 г. к июню 2023 г.,  
в процентах

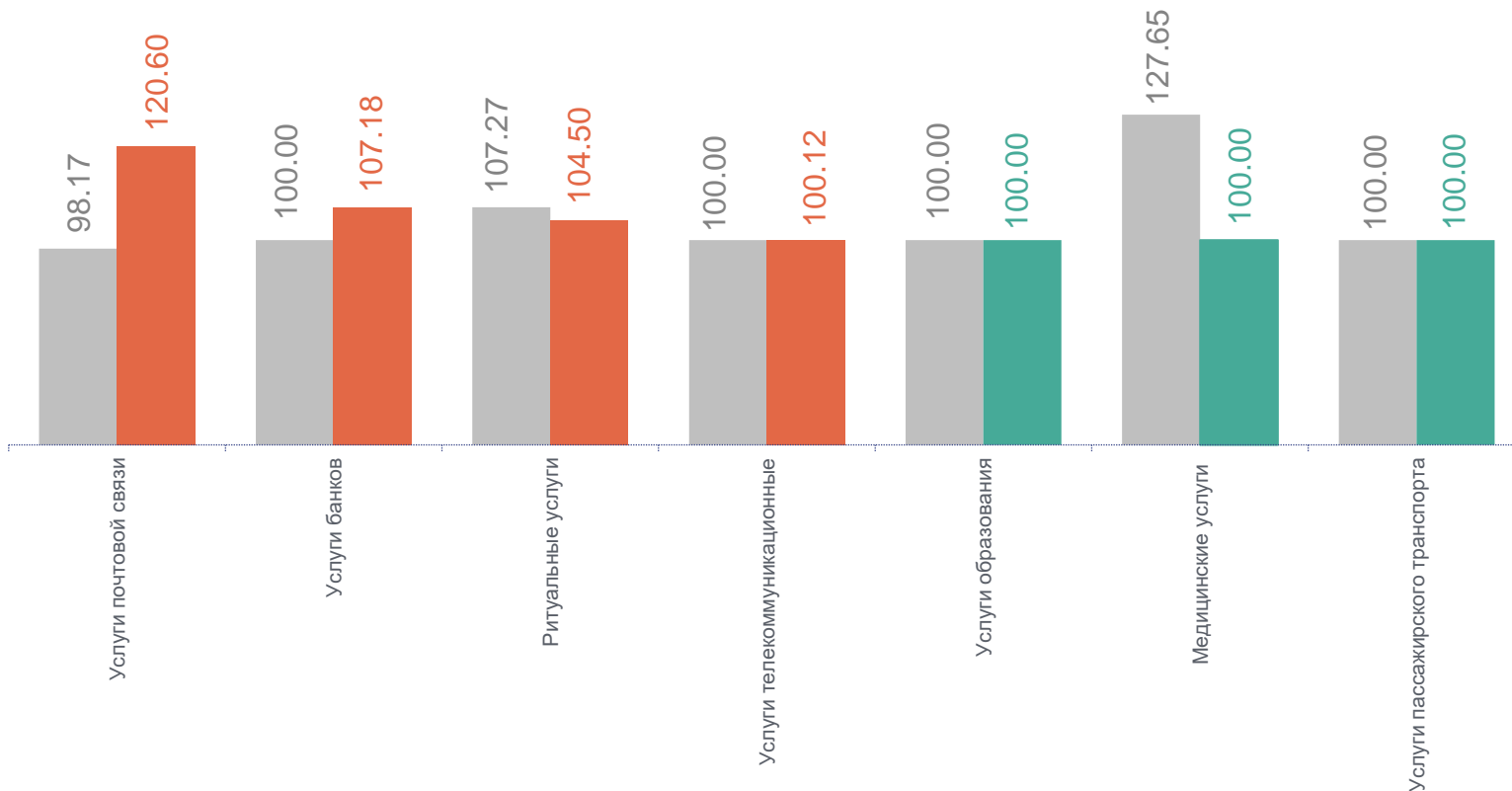
Услуги	<b>101.82</b>
Услуги почтовой связи	135.40
Услуги банков	116.75
Ритуальные услуги	106.82



# ИНДЕКСЫ ПОТРЕБИТЕЛЬСКИХ ЦЕН НА УСЛУГИ

июнь 2024 г. к декабрю 2023 г., в процентах

ХАБАРОВСКСТАТ



Услуги

101.37

Услуги почтовой связи

120.60

Услуги банков

107.18

Ритуальные услуги

104.50

● Июнь 2023 г. к декабрю 2022 г.

● Июнь 2024 г. к декабрю 2023 г.

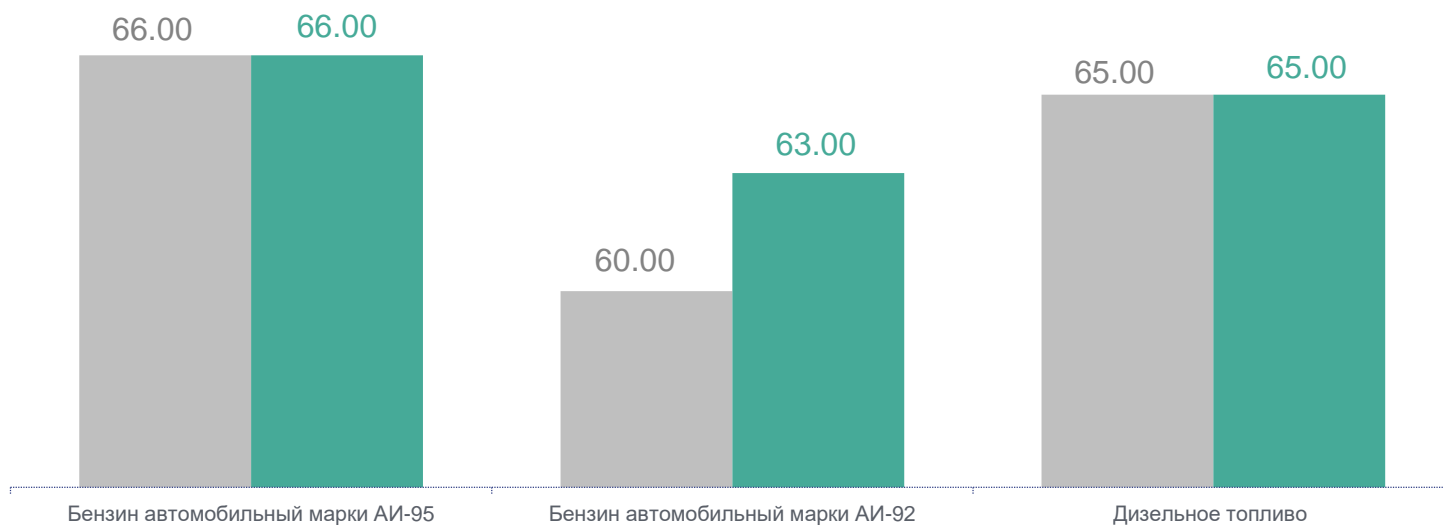
6

**Средние цены и индексы  
потребительских цен  
на топливо моторное**

# СРЕДНИЕ ЦЕНЫ И ИНДЕКСЫ ПОТРЕБИТЕЛЬСКИХ ЦЕН НА ТОПЛИВО МОТОРНОЕ

июнь 2024 г., рублей за литр

ХАБАРОВСКСТАТ



июнь 2024 г. к июню 2023 г.,  
в процентах

Топливо моторное

**102.13**

Бензин автомобильный  
марки АИ-92

**105.00**

Бензин автомобильный  
марки АИ-95

100.00

Дизельное топливо

100.00

● Июнь 2023 г.

● Июнь 2024 г.