

УПРАВЛЕНИЕ ФЕДЕРАЛЬНОЙ СЛУЖБЫ  
ГОСУДАРСТВЕННОЙ СТАТИСТИКИ  
ПО ХАБАРОВСКОМУ КРАЮ, МАГАДАНСКОЙ  
ОБЛАСТИ, ЕВРЕЙСКОЙ АВТОНОМНОЙ ОБЛАСТИ  
И ЧУКОТСКОМУ АВТОНОМНОМУ ОКРУГУ

# О финансовом состоянии организаций по Хабаровскому краю



январь – февраль 2022 года

# О финансовом состоянии организаций

Хабаровский край

январь – февраль 2022 года

01

Сальдированный финансовый результат организаций

02

Финансовые результаты деятельности организаций

03

Прибыль организаций

04

Убыток организаций

05

Доля убыточных организаций

06

Кредиторская и дебиторская задолженность



# САЛЬДИРОВАННЫЙ ФИНАНСОВЫЙ РЕЗУЛЬТАТ ОРГАНИЗАЦИЙ

январь – февраль 2022 г., млн рублей

**10 598,0**

Всего по видам экономической деятельности

**8 561,2**

Добыча полезных ископаемых

**2 514,0**

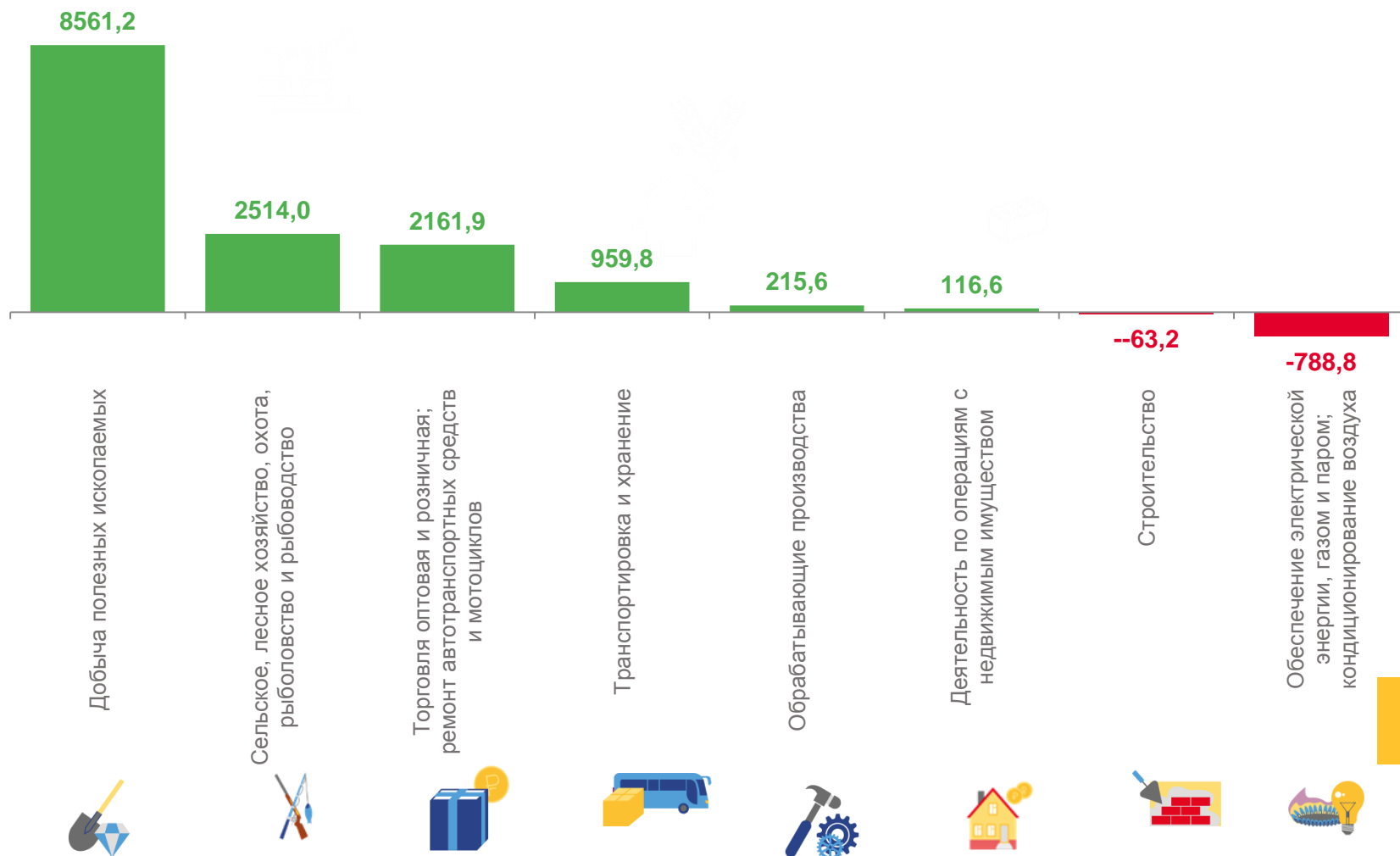
Сельское, лесное хозяйство, охота, рыболовство и рыбоводство

**-63,2**

Строительство

**-788,8**

Обеспечение электрической энергией, газом и паром; кондиционирование воздуха

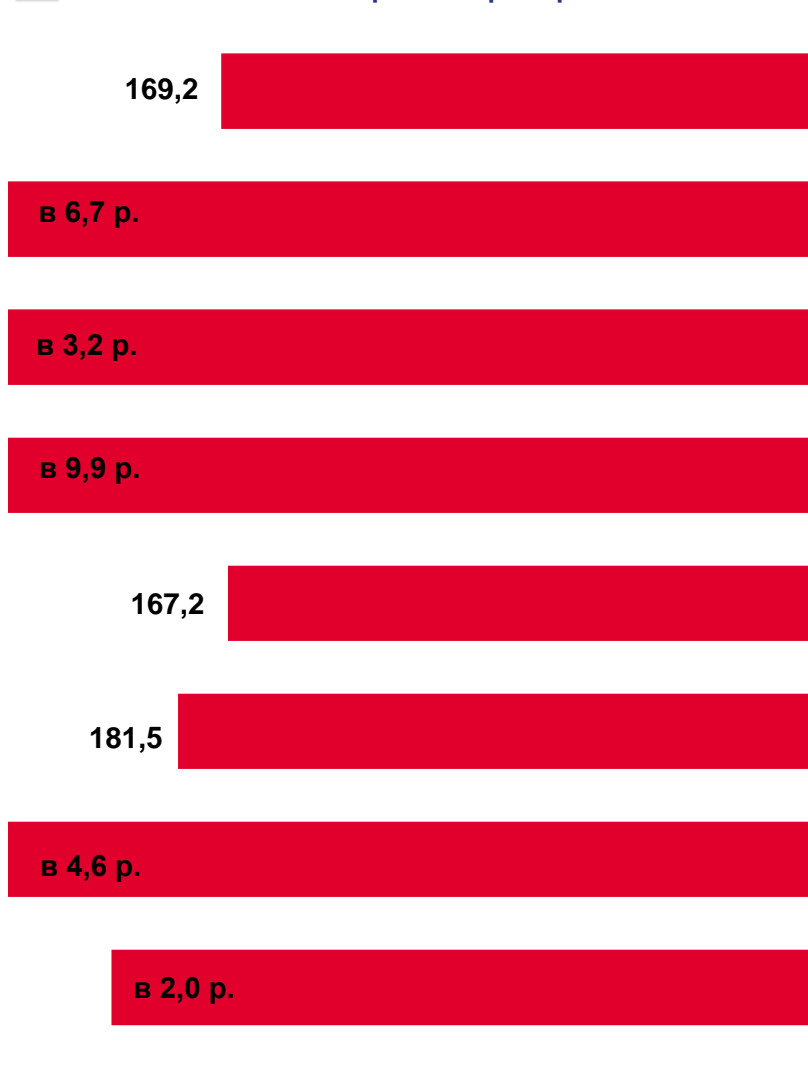


# ФИНАНСОВЫЕ РЕЗУЛЬТАТЫ ДЕЯТЕЛЬНОСТИ ОРГАНИЗАЦИЙ\*



— в % к январю – февралю 2021 г.

УБЫТОК



ПРИБЫЛЬ



\* По сопоставимому кругу организаций в соответствии с методологией бухгалтерского учета



# ПРИБЫЛЬ ОРГАНИЗАЦИЙ

январь – февраль 2022 г., млн рублей

**23 076,4**

Всего по видам экономической деятельности

**9 396,0**

Добыча полезных ископаемых

**4 159,7**

Сельское, лесное хозяйство, охота, рыболовство и рыбоводство

**3 323,4**

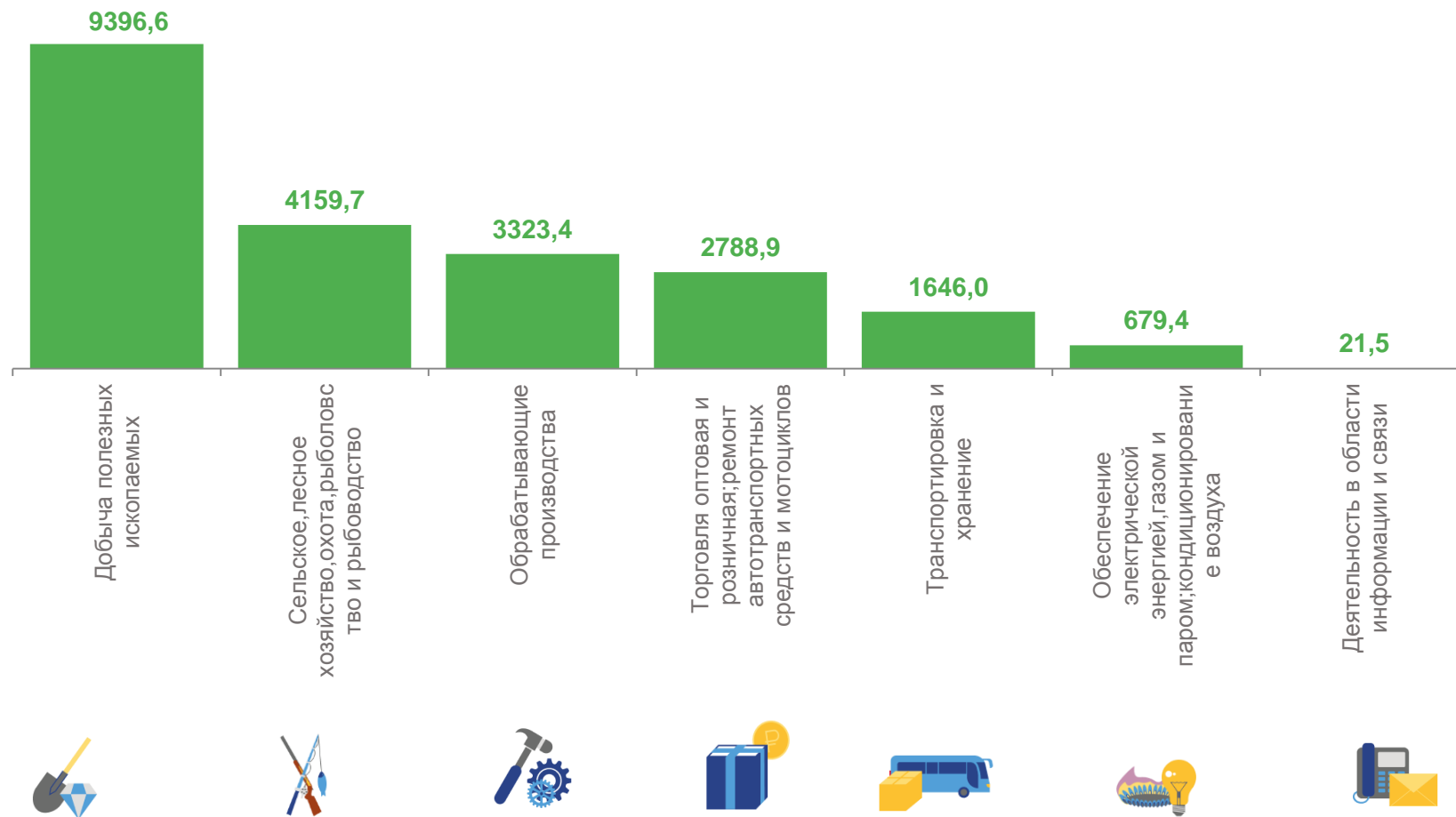
Обрабатывающие производства

**679,4**

Обеспечение электрической энергией, газом и паром

**21,5**

Деятельность в области информации и связи



# УБЫТОК ОРГАНИЗАЦИЙ

январь – февраль 2022 г., млн рублей

**12 478,4**

Всего по видам экономической деятельности



**3 690,6**

Деятельность профессиональная, научная и техническая




**3 107,8**

Обрабатывающие производства



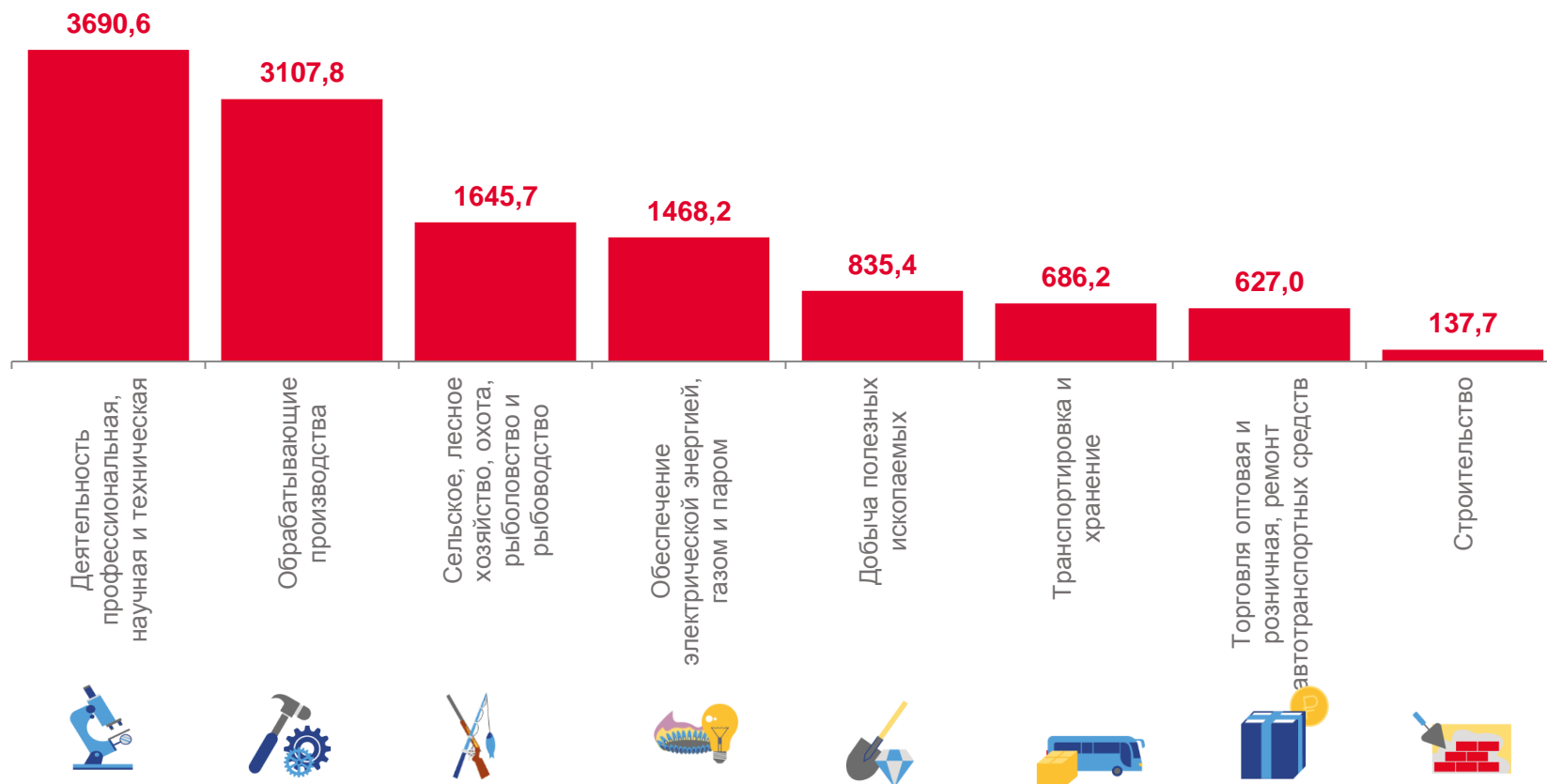
**1 645,7**

Сельское, лесное хозяйство, охота, рыболовство и рыбоводство




**1 468,2**


Обеспечение электрической энергией, газом и паром




# ДОЛЯ УБЫТОЧНЫХ ОРГАНИЗАЦИЙ


+  - январь – февраль 2022 г., в %

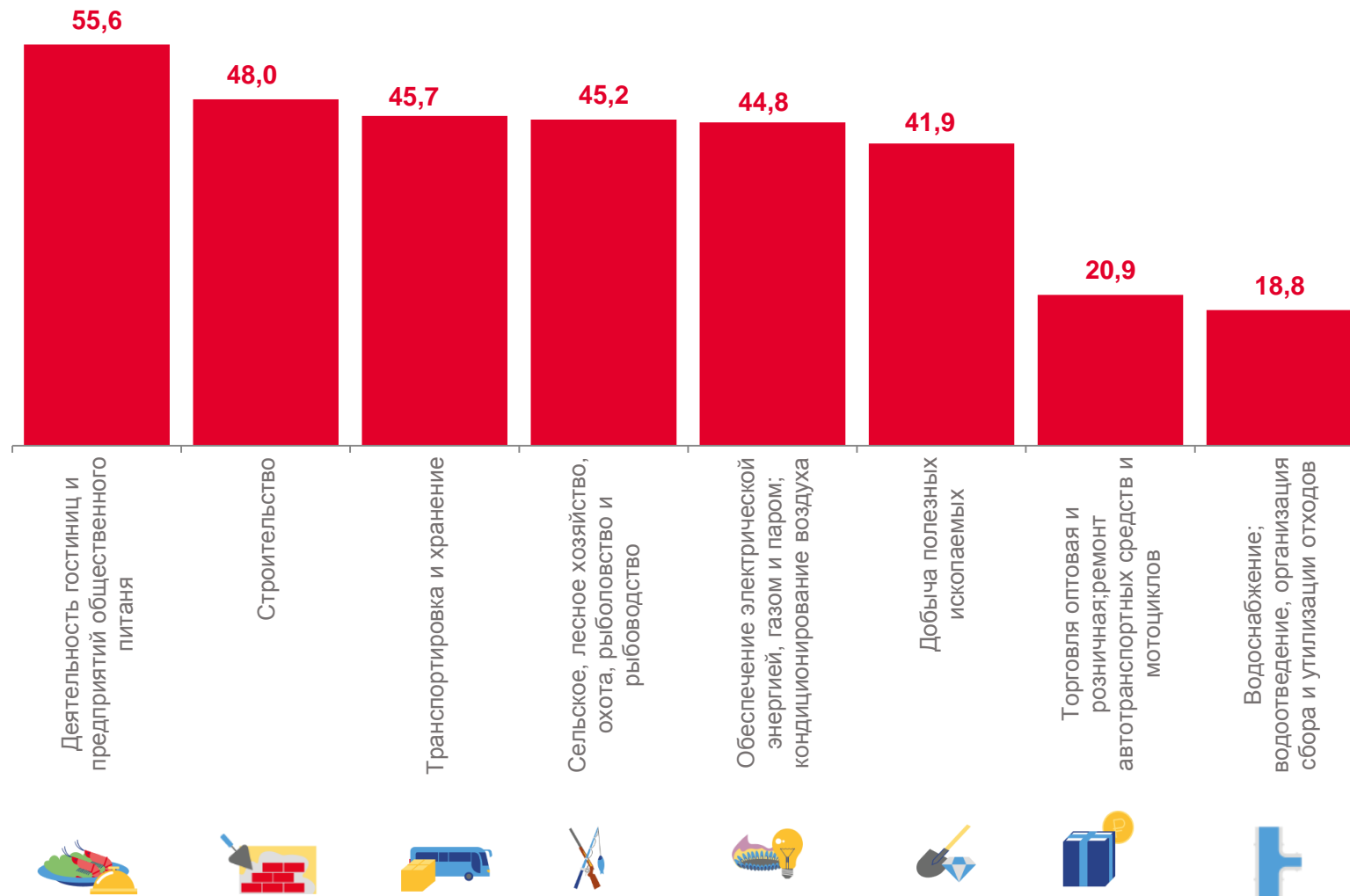
+  -  
Всего по видам экономической деятельности 36,4%

  
Деятельность гостиниц и предприятий общественного питания 55,6%

  
Строительство 48,0%

  
Транспортировка и хранение 45,7%

  
Водоснабжение; водоотведение, организация сбора и утилизация отходов 18,8%





# КРЕДИТОРСКАЯ И ДЕБИТОРСКАЯ ЗАДОЛЖЕННОСТЬ

январь – февраль 2022 г., млн рублей



Кредиторская  
задолженность



Дебиторская  
задолженность

Всего по краю 349 457,1



Всего по краю 363 048,6

