



ФЕДЕРАЛЬНАЯ СЛУЖБА
ГОСУДАРСТВЕННОЙ СТАТИСТИКИ

О ФИНАНСОВОМ СОСТОЯНИИ ОРГАНИЗАЦИЙ ПО ХАБАРОВСКОМУ КРАЮ



за январь-август 2021 года



ФЕДЕРАЛЬНАЯ СЛУЖБА
ГОСУДАРСТВЕННОЙ СТАТИСТИКИ

О финансовом состоянии организаций по Хабаровскому краю

за январь-август 2021 года

01 САЛЬДИРОВАННЫЙ ФИНАНСОВЫЙ
РЕЗУЛЬТАТ ОРГАНИЗАЦИЙ

02 ПРИБЫЛЬ ОРГАНИЗАЦИЙ

03 ДОЛЯ УБЫТОЧНЫХ ОРГАНИЗАЦИЙ

04 КРЕДИТОРСКАЯ И ДЕБИТОРСКАЯ
ЗАДОЛЖЕННОСТЬ





САЛЬДИРОВАННЫЙ ФИНАНСОВЫЙ РЕЗУЛЬТАТ ОРГАНИЗАЦИЙ

за ЯНВАРЬ-АВГУСТ 2021 г., млн.рублей



Добыча полезных ископаемых

33 880,9



Обрабатывающее производство

13 650,7



Транспортировка и хранение

10 121,7



Сельское, лесное хозяйство, охота,
рыболовство и рыбоводство

9 634,0



Обеспечение электрической энергии,
газом и паром

-6 470,4

33 880.9



13 650.7



10 121.7



9 634.0



6 353.7



584.6



318.8



223.8



27.9



Добыча
полезных
ископаемых

Обрабатывающее
производство

Транспорти
ровка
и хранение

Сельское,
лесное
хозяйство,
охота,
рыболовство
и
рыбоводство

Торговля
оптовая и
розничная;рем
онт
автотранспорт
ных средств и
мотоциклов

Деятельность
гостиниц и
предприятий
общественного
питания

Деятельность
по операциям с
недвижимым
имуществом:

Водоснабжение, вод
оотведение, органи
зация сбора и
утилизация
отходов, деятельност
ь по ликвидации
загрязнений

Деятельност
ь в
области
информац
ии и связи

-2 933.1
Строительство

-6 470.4

Обеспечение
электрической
энергии, газом
и паром

Всего
63 070,7
млн. руб.





ПРИБЫЛЬ ОРГАНИЗАЦИЙ

ЯНВАРЬ-АВГУСТ 2021 г., млн. рублей

83 397,4 млн. руб. всего



Добыча полезных ископаемых

34 266,2

34 266.2



Обрабатывающие производство

15 635,7

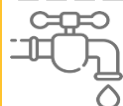
15 635.7



Сельское, лесное хозяйство, охота, рыболовство и рыбоводство

12 689,3

12 689.3



Водоснабжение; водоотведение, организация сбора и утилизации отходов

252,5

621.8

603.2

410.7

337.5

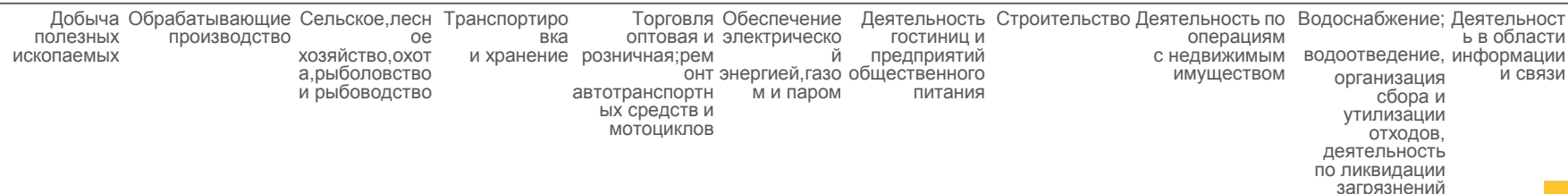
252.5

30.2



Деятельность в области информации и связи

30,2





ДОЛЯ УБЫТОЧНЫХ ОРГАНИЗАЦИЙ

ЯНВАРЬ-АВГУСТ 2021 г., %



Обеспечение электрической энергией, газом и паром; кондиционирование воздуха

63,2%



Сельское, лесное хозяйство, охота, рыболовство и рыбоводство

53,3%



Водоснабжение; водоотведение, организация сбора и утилизации отходов, деятельность по ликвидации загрязнений

41,2%



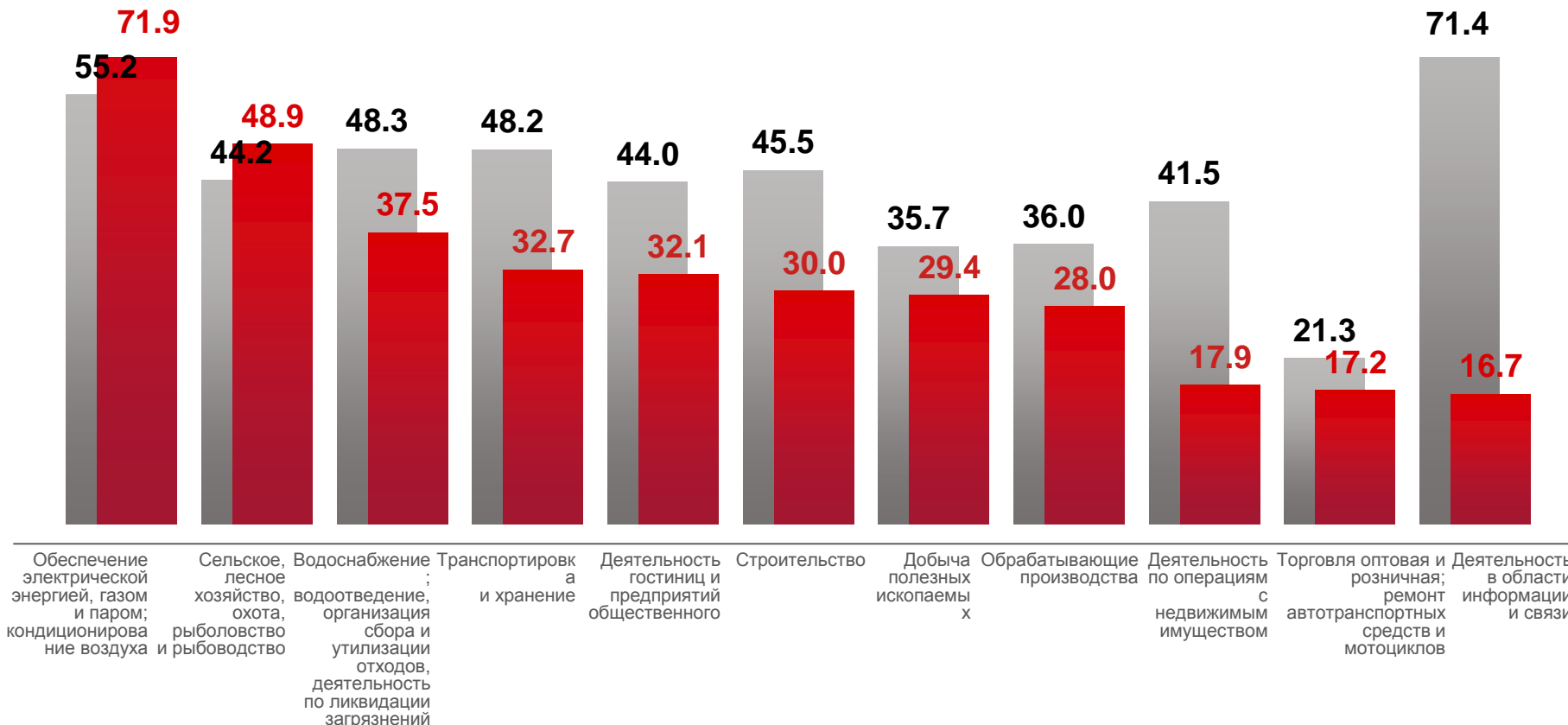
Торговля оптовая и розничная; ремонт автотранспортных средств и мотоциклов

19,4%



Деятельность в области информации и связи

16,7%



■ Январь-август 2020 г.

■ Январь-август 2021 г.





КРЕДИТОРСКАЯ И ДЕБИТОРСКАЯ ЗАДОЛЖЕННОСТЬ

ЯНВАРЬ-АВГУСТ 2021 г., млн.рублей



КРЕДИТОРСКАЯ ЗАДОЛЖЕННОСТЬ

Хабаровский край	308 345.0
Хабаровск	187 652.2
Комсомольск-на-Амуре	47 658.8
Амурский район	23 316.1
Советско-Гаванский район	9 554.0
Ванинский район	8 710.5
Верхнебуреинский район	5 367.6
Николаевский район	5 281.4
Охотский район	1 917.7
Имени Лазо район	795.1
Ульчский район	220.1



ДЕБИТОРСКАЯ ЗАДОЛЖЕННОСТЬ

Хабаровский край	309 971.0
Хабаровск	185 529.3
Комсомольск-на -Амуре	45 169.0
Амурский район	19 037.3
Ванинский район	18 786.1
Николаевский район	16 865.1
Советско-Гаванский район	7 178.5
Верхнебуреинский район	6 220.8
Охотский район	1 258.4
Имени Лазо район	488.3
Ульчский район	74.8

