



УПРАВЛЕНИЕ ФЕДЕРАЛЬНОЙ СЛУЖБЫ  
ГОСУДАРСТВЕННОЙ СТАТИСТИКИ  
ПО ХАБАРОВСКОМУ КРАЮ, МАГАДАНСКОЙ  
ОБЛАСТИ, ЕВРЕЙСКОЙ АВТОНОМНОЙ ОБЛАСТИ  
И ЧУКОТСКОМУ АВТОНОМНОМУ ОКРУГУ

# ФИНАНСОВОЕ СОСТОЯНИЕ ОРГАНИЗАЦИЙ

январь – декабрь 2023 года

04.03.2024

Еврейская автономная область

# СОДЕРЖАНИЕ

Сальдированный финансовый результат организаций	3
Прибыль (убыток) организаций	6
Финансовые результаты деятельности организаций	9
Доля организаций, получивших прибыль (убыток)	11
Просроченная кредиторская и дебиторская задолженность организаций	14

1

**Сальдированный финансовый  
результат организаций**

# САЛЬДИРОВАННЫЙ ФИНАНСОВЫЙ РЕЗУЛЬТАТ

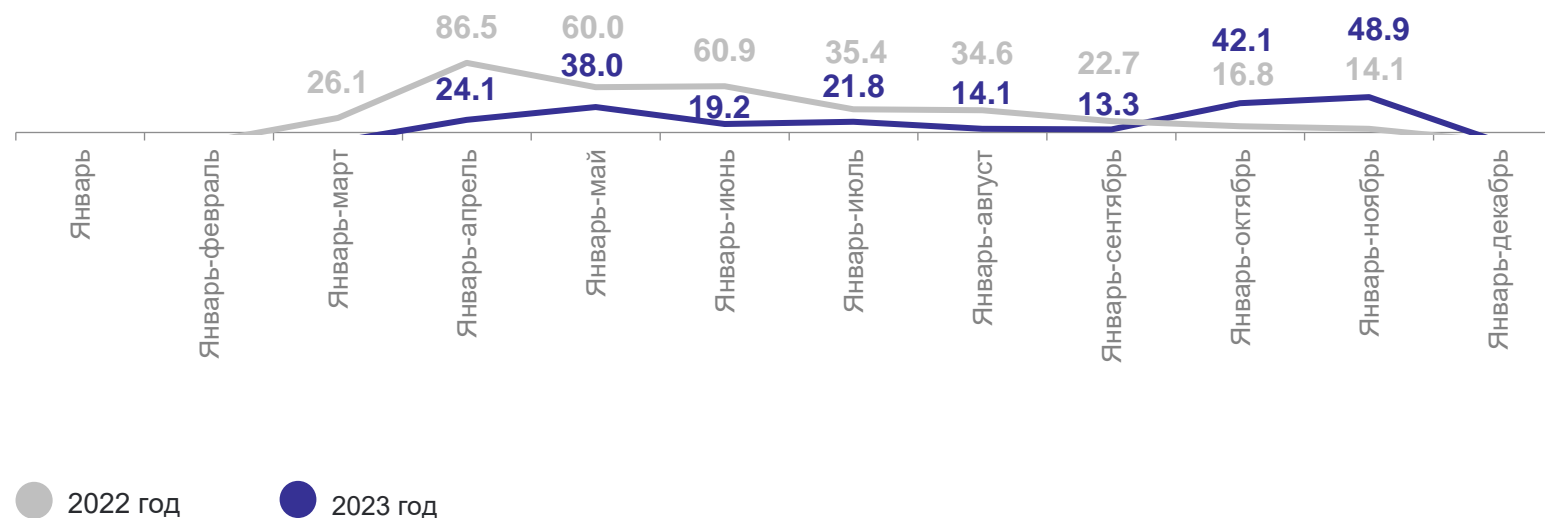
в % к соответствующему периоду предыдущего года\*

ХАБАРОВСКСТАТ

Январь – декабрь 2023 года

**-1 223.2** млн  
рублей

К январю – декабрю 2022 года



\*По сопоставимому кругу предприятий в соответствии с методологией бухгалтерского учета; без субъектов малого предпринимательства, кредитных организаций, государственных (муниципальных) учреждений, не кредитных финансовых организаций.

# САЛЬДИРОВАННЫЙ ФИНАНСОВЫЙ РЕЗУЛЬТАТ

млн рублей

ХАБАРОВСКСТАТ



Прибыль – Убыток = Сальдированный финансовый результат

# 2

## Прибыль (убыток) организаций

# ПРИБЫЛЬ ОРГАНИЗАЦИЙ

млн рублей

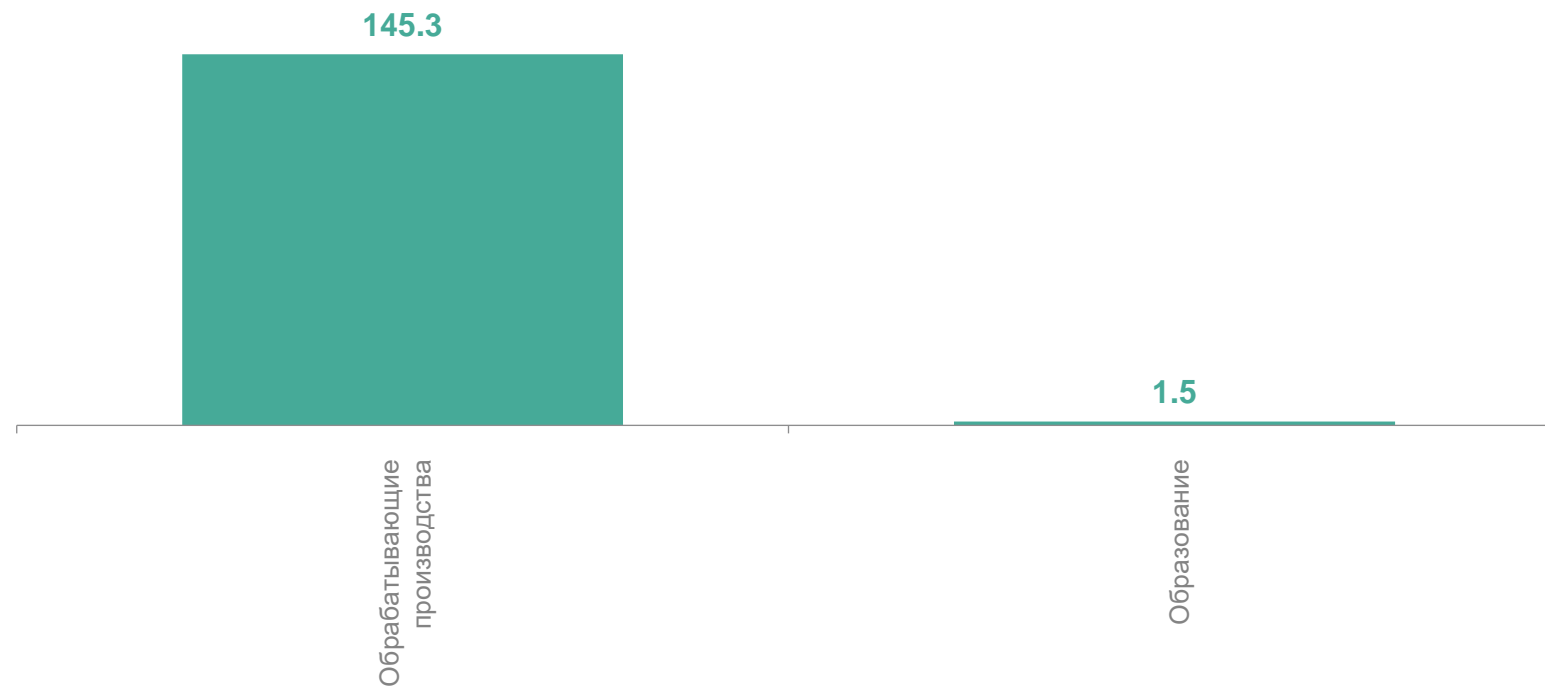
ХАБАРОВСКСТАТ

Январь – декабрь 2023 года

**1 807.2** млн  
рублей

К январю – декабрю 2022 года

**82.3 %**



# УБЫТОК ОРГАНИЗАЦИЙ

млн рублей

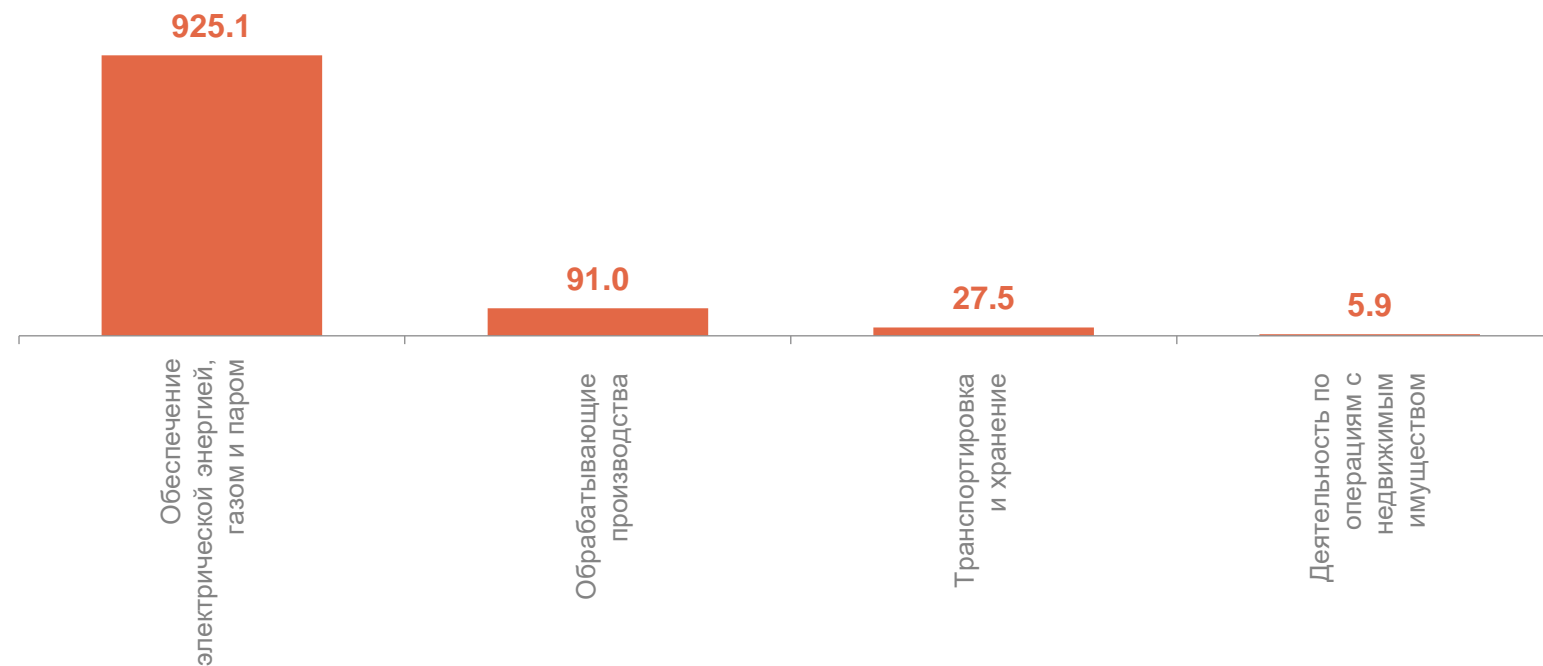
ХАБАРОВСКСТАТ

Январь – декабрь 2023 года

**3 030.4** млн  
рублей

К январю – декабрю 2022 года

в **3.2** раза





# 3

## Финансовые результаты деятельности организаций

# ФИНАНСОВЫЕ РЕЗУЛЬТАТЫ ДЕЯТЕЛЬНОСТИ ОРГАНИЗАЦИЙ ХАБАРОВСКСТАТ

в % к январю – декабрю 2022 года\*



\*По сопоставимому кругу предприятий в соответствии с методологией бухгалтерского учета; без субъектов малого предпринимательства, кредитных организаций, государственных (муниципальных) учреждений, не кредитных финансовых организаций.

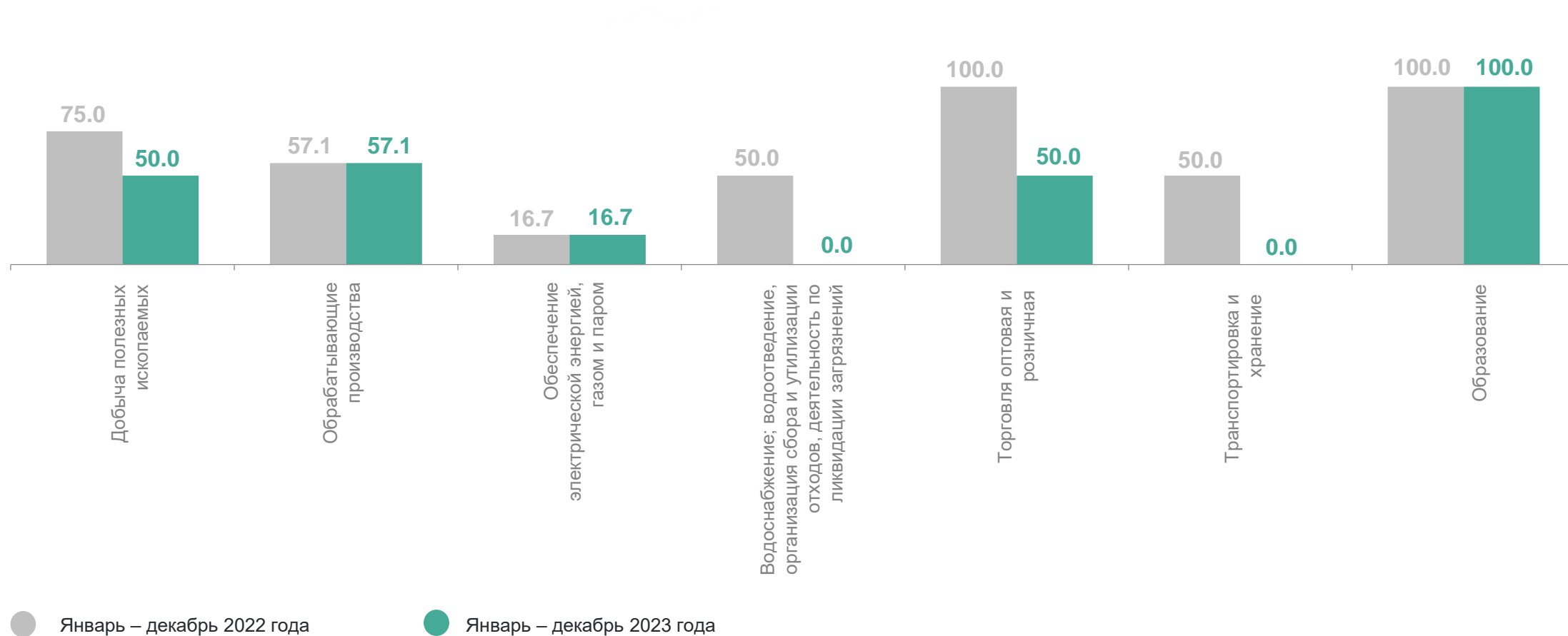
4

Доля организаций, получивших  
прибыль (убыток )

# ДОЛЯ ПРИБЫЛЬНЫХ ОРГАНИЗАЦИЙ

в % к общему числу организаций

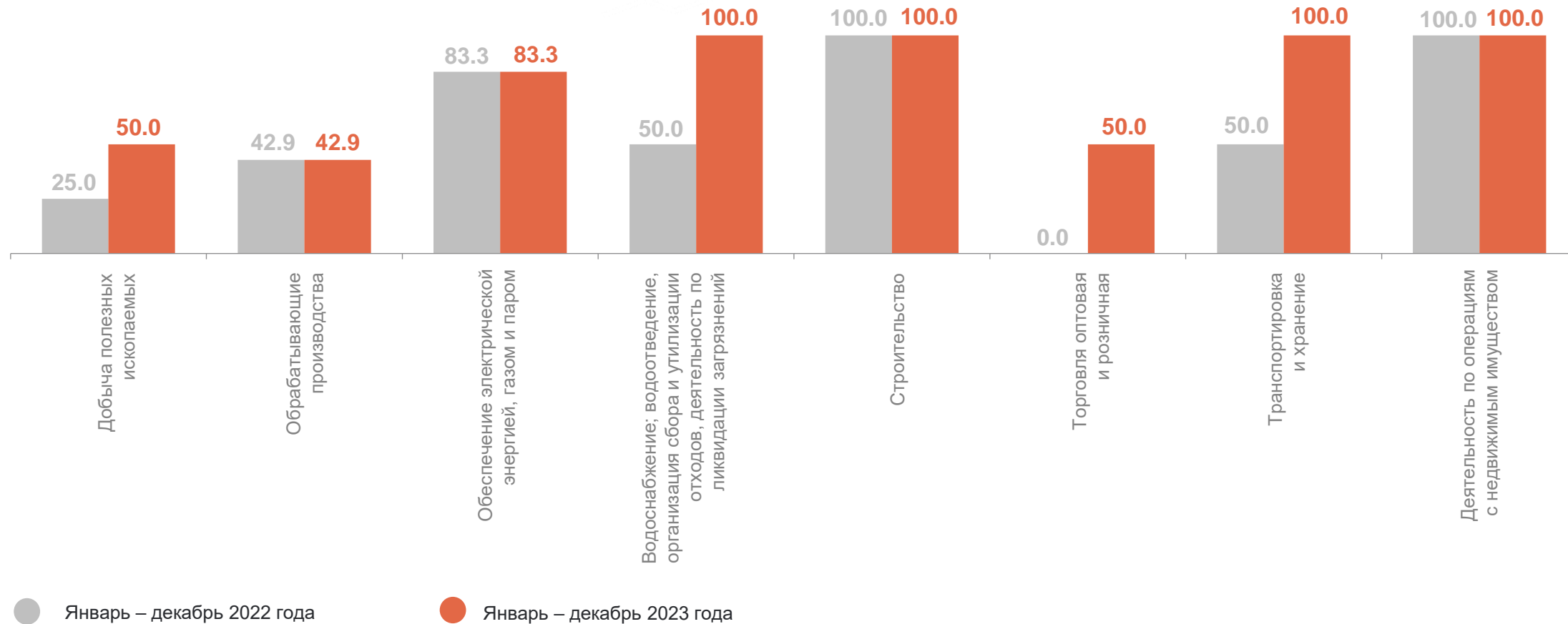
ХАБАРОВСКСТАТ



# ДОЛЯ УБЫТОЧНЫХ ОРГАНИЗАЦИЙ

в % к общему числу организаций

ХАБАРОВСКСТАТ

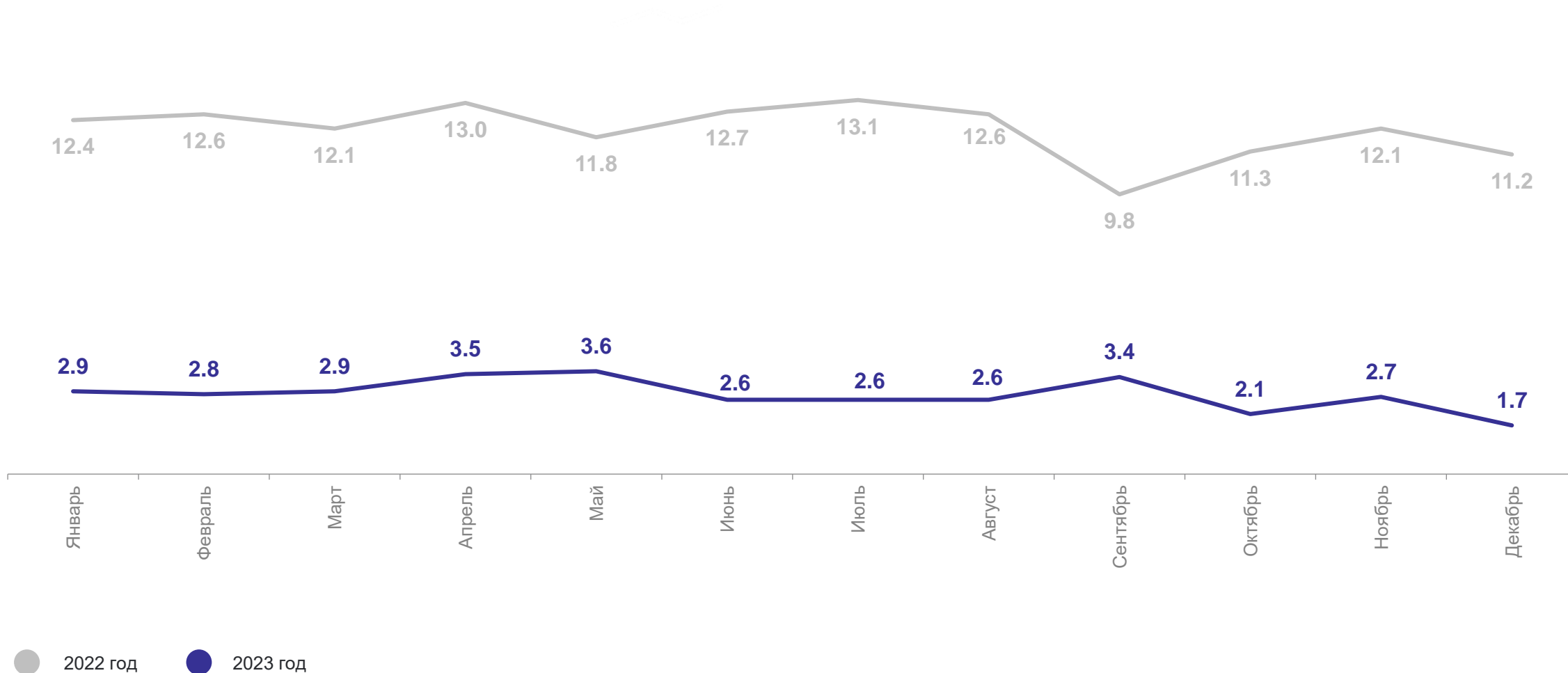


5

**Просроченная кредиторская  
и дебиторская задолженность  
организаций**

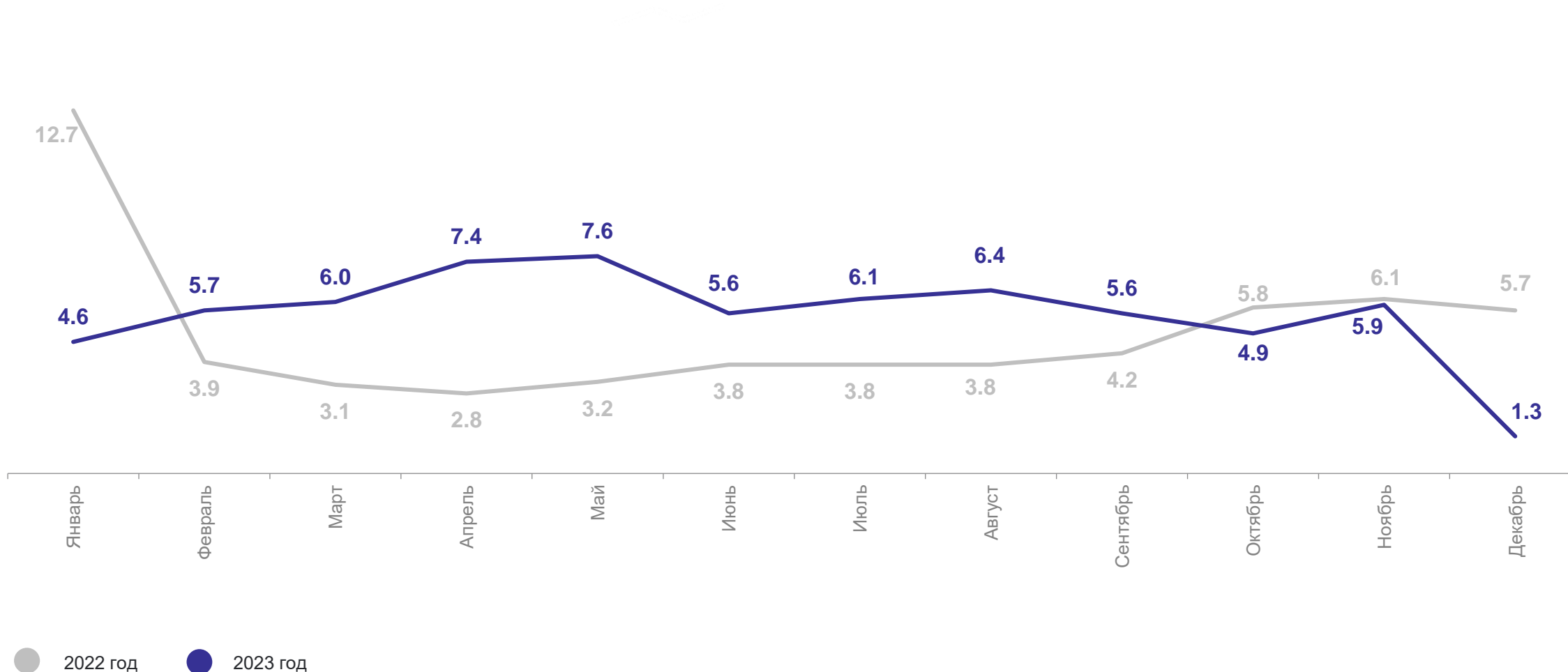
# ПРОСРОЧЕННАЯ КРЕДИТОРСКАЯ ЗАДОЛЖЕННОСТЬ

на конец месяца, в % к общей кредиторской задолженности



# ПРОСРОЧЕННАЯ ДЕБИТОРСКАЯ ЗАДОЛЖЕННОСТЬ

на конец месяца, в % к общей дебиторской задолженности





# ПРОСРОЧЕННАЯ ЗАДОЛЖЕННОСТЬ

в % к общей задолженности на конец декабря 2023 года



● Дебиторская задолженность    ● Кредиторская задолженность