

Содержание

1. Население по типам занимаемых жилых помещений Магаданская область	6
1.1. г. Магадан и подчиненные его администрации населенные пункты.....	7
1.2. Ольский район.....	8
1.3. Омсукчанский район	9
1.4. Северо –Эвенский район.....	10
1.5. Среднеканский район	11
1.6. Сусуманский район.....	12
1.7. Тенькинский район	13
1.8. Хасынский район	14
1.9. Ягоднинский район.....	15
2. Население по отдельным типам занимаемых жилых помещений по субъектам Дальневосточного федерального округа (диаграмма)	16
3. Частные домохозяйства, проживающие в индивидуальных домах, отдельных и коммунальных квартирах, по типам жилых помещений, числу занимаемых комнат и размеру домохозяйств Магаданская область	17
3.1. г. Магадан и подчиненные его администрации населенные пункты.....	20
3.2. Ольский район.....	23
3.3. Омсукчанский район	26
3.4. Северо – Эвенский район.....	29
3.5. Среднеканский район	32
3.6. Сусуманский район.....	35
3.7. Тенькинский район	38
3.8. Хасынский район	41
3.9. Ягоднинский район.....	44

4. Общая площадь, в среднем приходящаяся на одного члена частных домохозяйств, проживающих в индивидуальных домах, отдельных и коммунальных квартирах Магаданская область.....	47
4.1. г. Магадан и подчиненные его администрации населенные пункты	48
4.2. Ольский район.....	49
4.3. Омсукчанский район	50
4.4. Северо – Эвенский район.....	51
4.5. Среднеканский район	52
4.6. Сусуманский район	53
4.7. Тенькинский район.....	54
4.8. Хасынский район	55
4.9. Ягоднинский район	56
5. Средний размер общей площади, приходящейся на одного человека по субъектам Дальневосточного федерального округа (диаграмма).....	57
6. Жилые помещения по их типам и числу проживающих в них частных домохозяйств Магаданская область	58
6.1. г. Магадан и подчиненные его администрации населенные пункты	59
6.2. Ольский район.....	60
6.3. Омсукчанский район	62
6.4. Северо-Эвенский район	63
6.5. Среднеканский район	65
6.6. Сусуманский район	67
6.7. Тенькинский район.....	68
6.8. Хасынский район	69
6.9. Ягоднинский район	71
7. Население частных домохозяйств, проживающее в индивидуальных домах, отдельных и коммунальных квартирах, по периоду постройки дома и материалу наружных стен Магаданская область.....	73
7.1. г. Магадан и подчиненные его администрации населенные пункты	80
7.2. Ольский район.....	88

7.3. Омсукчанский район	96
7.4. Северо – Эвенский район	104
7.5. Среднеканский район	112
7.6. Сусуманский район.....	119
7.7. Тенькинский район	127
7.8. Хасынский район	135
7.9. Ягоднинский район.....	143
8. Обеспеченность всеми видами благоустройства жилых помещений населения частных домохозяйств, проживающих в индивидуальных домах, отдельных и благоустроенных квартирах (диаграмма)	151
9. Обеспеченность электричеством жилых помещений населения частных домохозяйств, проживающих в индивидуальных домах, отдельных и благоустроенных квартирах (диаграмма)	152
10. Обеспеченность центральным отоплением жилых помещений населения частных домохозяйств, проживающих в индивидуальных домах, отдельных и благоустроенных квартирах (диаграмма)	108
11. Обеспеченность отоплением печным жилых помещений населения частных домохозяйств, проживающих в индивидуальных домах, отдельных и благоустроенных квартирах (диаграмма)	154
12. Обеспеченность центральным горячим водоснабжением жилых помещений населения частных домохозяйств, проживающих в индивидуальных домах, отдельных и благоустроенных квартирах (диаграмма)	155
13. Обеспеченность канализацией жилых помещений населения частных домохозяйств, проживающих в индивидуальных домах, отдельных и благоустроенных квартирах (диаграмма)	156
14. Обеспеченность водопроводом жилых помещений населения частных домохозяйств, проживающих в индивидуальных домах, отдельных и благоустроенных квартирах (диаграмма)	157
15. Обеспеченность ванной или душем жилых помещений населения частных домохозяйств, проживающих в индивидуальных домах, отдельных и благоустроенных квартирах (диаграмма)	158
16. Обеспеченность электроплитой напольной жилых помещений населения частных домохозяйств, проживающих в индивидуальных домах, отдельных и благоустроенных квартирах (диаграмма)	159
Методологические пояснения.....	160
Приложение 1. Образец переписного листа (форма П)	123

**1. Население по типам занимаемых жилых помещений
Магаданская область**

	Городские и сельские населенные пункты	Городские населенные пункты	Сельские населенные пункты	В процентах		
				городские и сельские населенные пункты	городские населенные пункты	сельские населенные пункты
Все население	182726	168725	14001	100	100	100
из них проживают:						
в индивидуальных домах, отдельных или коммунальных квартирах	165871	152345	13526	90,8	90,3	96,6
в том числе проживает:						
в индивидуальных домах	9280	7689	1591	5,1	4,6	11,4
в отдельных квартирах	154816	142919	11897	84,7	84,7	85,0
в коммунальных квартирах	1775	1737	38	1,0	1,0	0,3
в общежитиях	8240	8020	220	4,5	4,8	1,6
в институциональных учреждениях	3277	3208	69	1,8	1,9	0,5
в гостиницах	26	25	1	0,0	0,0	0,0
в других жилых помещениях	95	59	36	0,1	0,0	0,3
бездомные	98	97	1	0,1	0,1	0,0
не указали тип жилого помещения	640	604	36	0,3	0,4	0,3
снимающие жилые помещения у отдельных граждан	4479	4367	112	2,4	2,6	0,8
в том числе:						
индивидуальный дом	178	158	20	0,1	0,1	0,1
часть помещений индивидуального дома	23	23	-	0,0	0,0	-
отдельную квартиру	4057	3967	90	2,2	2,4	0,6
часть помещений отдельной квартиры	137	135	2	0,1	0,1	0,0
коммунальную квартиру	-	-	-	-	-	-
часть помещений коммунальной квартиры	84	84	-	0,0	0,1	-

1.1. Население по типам занимаемых жилых помещений
г. Магадан и подчиненные его администрации населенные пункты

	Городские и сельские населенные пункты	Городские населенные пункты	Сельские населенные пункты	В процентах		
				городские и сельские населенные пункты	городские населенные пункты	сельские населенные пункты
Все население	106425	106425	-	100	100	-
из них проживают:						
в индивидуальных домах, отдельных или коммунальных квартирах	93617	93617	-	88,0	88,0	-
в том числе проживает:						
в индивидуальных домах	4231	4231	-	4,0	4,0	-
в отдельных квартирах	87715	87715	-	82,4	82,4	-
в коммунальных квартирах	1671	1671	-	1,6	1,6	-
в общежитиях	7146	7146	-	6,7	6,7	-
в институциональных учреждениях	2380	2380	-	2,2	2,2	-
в гостиницах	14	14	-	0,0	0,0	-
в других жилых помещениях	42	42	-	0,0	0,0	-
бездомные	86	86	-	0,1	0,1	-
не указали тип жилого помещения	356	356	-	0,3	0,3	-
снимающие жилые помещения у отдельных граждан	2784	2784	-	2,6	2,6	-
в том числе:						
индивидуальный дом	85	85	-	0,1	0,1	-
часть помещений индивидуального дома	11	11	-	0,0	0,0	-
отдельную квартиру	2510	2510	-	2,3	2,3	-
часть помещений отдельной квартиры	94	94	-	0,1	0,1	-
коммунальную квартиру	-	-	-	-	-	-
часть помещений коммунальной квартиры	84	84	-	0,1	0,1	-

**1.2. Население по типам занимаемых жилых помещений
Ольский район**

	Городские и сельские населенные пункты	Городские населенные пункты	Сельские населенные пункты	В процентах		
				городские и сельские населенные пункты	городские населенные пункты	сельские населенные пункты
Все население	12458	8363	4095	100	100	100
из них проживают:						
в индивидуальных домах, отдельных или коммунальных квартирах	11952	7944	4008	95,9	95,0	97,9
в том числе проживает:						
в индивидуальных домах	1986	1138	848	15,9	13,6	20,7
в отдельных квартирах	9961	6801	3160	80,0	81,3	77,2
в коммунальных квартирах	5	5	-	0,0	0,1	-
в общежитиях	132	100	32	1,1	1,2	0,8
в институциональных учреждениях	155	155	-	1,2	1,9	-
в гостиницах	-	-	-	-	-	-
в других жилых помещениях	12	1	11	0,1	0,0	0,3
бездомные	-	-	-	-	-	-
не указали тип жилого помещения	41	37	4	0,3	0,4	0,1
снимающие жилые помещения у отдельных граждан	166	126	40	1,3	1,5	0,9
в том числе:						
индивидуальный дом	29	15	14	0,2	0,2	0,3
часть помещений индивидуального дома	-	-	-	-	-	-
отдельную квартиру	135	109	26	1,1	1,3	0,6
часть помещений отдельной квартиры	2	2	-	0,0	0,0	-
коммунальную квартиру	-	-	-	-	-	-
часть помещений коммунальной квартиры	-	-	-	-	-	-

**1.3. Население по типам занимаемых жилых помещений
Омсукчанский район**

	Городские и сельские населенные пункты	Городские населенные пункты	Сельские населенные пункты	В процентах		
				городские и сельские населенные пункты	городские населенные пункты	сельские населенные пункты
Все население	6209	6004	205	100	100	100
из них проживают:						
в индивидуальных домах, отдельных или коммунальных квартирах	6134	5929	205	98,8	98,7	100
в том числе проживает:						
в индивидуальных домах	85	55	30	1,4	0,9	14,6
в отдельных квартирах	6046	5871	175	97,4	97,8	85,4
в коммунальных квартирах	3	3	-	0,0	0,0	-
в общежитиях	4	4	-	0,1	0,1	-
в институциональных учреждениях	4	4	-	0,1	0,1	-
в гостиницах	-	-	-	-	-	-
в других жилых помещениях	-	-	-	-	-	-
бездомные	-	-	-	-	-	-
не указали тип жилого помещения	14	14	-	0,2	0,2	-
снимающие жилые помещения у отдельных граждан	53	53	-	0,9	0,9	-
в том числе:						
индивидуальный дом	-	-	-	-	-	-
часть помещений индивидуального дома	-	-	-	-	-	-
отдельную квартиру	36	36	-	0,6	0,6	-
часть помещений отдельной квартиры	17	17	-	0,3	0,3	-
коммунальную квартиру	-	-	-	-	-	-
часть помещений коммунальной квартиры	-	-	-	-	-	-

**1.4. Население по типам занимаемых жилых помещений
Северо –Эвенский район**

	Городские и сельские населенные пункты	Городские населенные пункты	Сельские населенные пункты	В процентах		
				городские и сельские населенные пункты	городские населенные пункты	сельские населенные пункты
Все население	3744	2182	1562	100	100	100
из них проживают:						
в индивидуальных домах, отдельных или коммунальных квартирах	3520	2017	1503	94,0	92,4	96,2
в том числе проживает:						
в индивидуальных домах	294	46	248	7,8	2,1	15,9
в отдельных квартирах	3223	1968	1255	86,1	90,2	80,3
в коммунальных квартирах	3	3	-	0,1	0,1	-
в общежитиях	163	144	19	4,3	6,6	1,2
в институциональных учреждениях	3	3	-	0,1	0,1	-
в гостиницах	-	-	-	-	-	-
в других жилых помещениях	21	-	21	0,6	-	1,3
бездомные	-	-	-	-	-	-
не указали тип жилого помещения	22	3	19	0,6	0,1	1,2
снимающие жилые помещения у отдельных граждан	15	15	-	0,4	0,7	-
в том числе:						
индивидуальный дом	-	-	-	-	-	-
часть помещений индивидуального дома	-	-	-	-	-	-
отдельную квартиру	14	14	-	0,4	0,6	-
часть помещений отдельной квартиры	1	1	-	0,0	0,1	-
коммунальную квартиру	-	-	-	-	-	-
часть помещений коммунальной квартиры	-	-	-	-	-	-

**1.5. Население по типам занимаемых жилых помещений
Среднеканский район**

	Городские и сельские населенные пункты	Городские населенные пункты	Сельские населенные пункты	В процентах		
				городские и сельские населенные пункты	городские населенные пункты	сельские населенные пункты
Все население	5461	3725	1736	100	100	100
из них проживают:						
в индивидуальных домах, отдельных или коммунальных квартирах	5351	3662	1689	98,0	98,3	97,3
в том числе проживает:						
в индивидуальных домах	368	292	76	6,8	7,8	4,4
в отдельных квартирах	4977	3365	1612	91,1	90,4	92,9
в коммунальных квартирах	6	5	1	0,1	0,1	0,0
в общежитиях	35	29	6	0,6	0,8	0,3
в институциональных учреждениях	-	-	-	-	-	-
в гостиницах	1	1	-	0,0	0,0	-
в других жилых помещениях	5	5	-	0,1	0,1	-
бездомные	-	-	-	-	-	-
не указали тип жилого помещения	13	7	6	0,2	0,2	0,3
снимающие жилые помещения у отдельных граждан	56	21	35	1,0	0,6	2,0
в том числе:						
индивидуальный дом	-	-	-	-	-	-
часть помещений индивидуального дома	56	21	35	1,0	0,6	2,0
отдельную квартиру	-	-	-	-	-	-
часть помещений отдельной квартиры	-	-	-	-	-	-
коммунальную квартиру	-	-	-	-	-	-
часть помещений коммунальной квартиры	-	-	-	-	-	-

**1.6. Население по типам занимаемых жилых помещений
Сусуманский район**

	Городские и сельские населенные пункты	Городские населенные пункты	Сельские населенные пункты	В процентах		
				городские и сельские населенные пункты	городские населенные пункты	сельские населенные пункты
Все население	14022	13171	851	100	100	100
из них проживают:						
в индивидуальных домах, отдельных или коммунальных квартирах	13414	12603	811	95,7	95,7	95,3
в том числе проживает:						
в индивидуальных домах	373	343	30	2,7	2,6	3,5
в отдельных квартирах	13041	12260	781	93,0	93,1	91,8
в коммунальных квартирах	-	-	-	-	-	-
в общежитиях	303	263	40	2,2	2,0	4,7
в институциональных учреждениях	33	33	-	0,2	0,3	-
в гостиницах	10	10	-	0,1	0,1	-
в других жилых помещениях	1	1	-	0,0	0,0	-
бездомные	5	5	-	0,0	0,0	-
не указали тип жилого помещения	44	44	-	0,3	0,3	-
снимающие жилые помещения у отдельных граждан	212	212	-	1,5	1,6	-
в том числе:						
индивидуальный дом	12	12	-	0,1	0,1	-
часть помещений индивидуального дома	7	7	-	0,0	0,0	-
отдельную квартиру	178	178	-	1,3	1,4	-
часть помещений отдельной квартиры	15	15	-	0,1	0,1	-
коммунальную квартиру	-	-	-	-	-	-
часть помещений коммунальной квартиры	-	-	-	-	-	-

**1.7. Население по типам занимаемых жилых помещений
Тенькинский район**

	Городские и сельские населенные пункты	Городские населенные пункты	Сельские населенные пункты	В процентах		
				городские и сельские населенные пункты	городские населенные пункты	сельские населенные пункты
Все население	8109	4867	3242	100	100	100
из них проживают:						
в индивидуальных домах, отдельных или коммунальных квартирах	7948	4756	3192	98,0	97,7	98,5
в том числе проживает:						
в индивидуальных домах	469	246	223	5,8	5,1	6,9
в отдельных квартирах	7472	4503	2969	92,1	92,5	91,6
в коммунальных квартирах	7	7	-	0,1	0,1	-
в общежитиях	31	2	29	0,4	0,0	0,9
в институциональных учреждениях	20	20	-	0,2	0,4	-
в гостиницах	-	-	-	-	-	-
в других жилых помещениях	3	2	1	0,0	0,0	0,0
бездомные	3	2	1	0,0	0,0	0,0
не указали тип жилого помещения	39	33	6	0,5	0,7	0,2
снимающие жилые помещения у отдельных граждан	65	52	13	0,8	1,1	0,4
в том числе:						
индивидуальный дом	4	4	-	0,1	0,1	-
часть помещений индивидуального дома	-	-	-	-	-	-
отдельную квартиру	59	48	11	0,7	1,0	0,3
часть помещений отдельной квартиры	2	-	2	0,0	-	0,1
коммунальную квартиру	-	-	-	-	-	-
часть помещений коммунальной квартиры	-	-	-	-	-	-

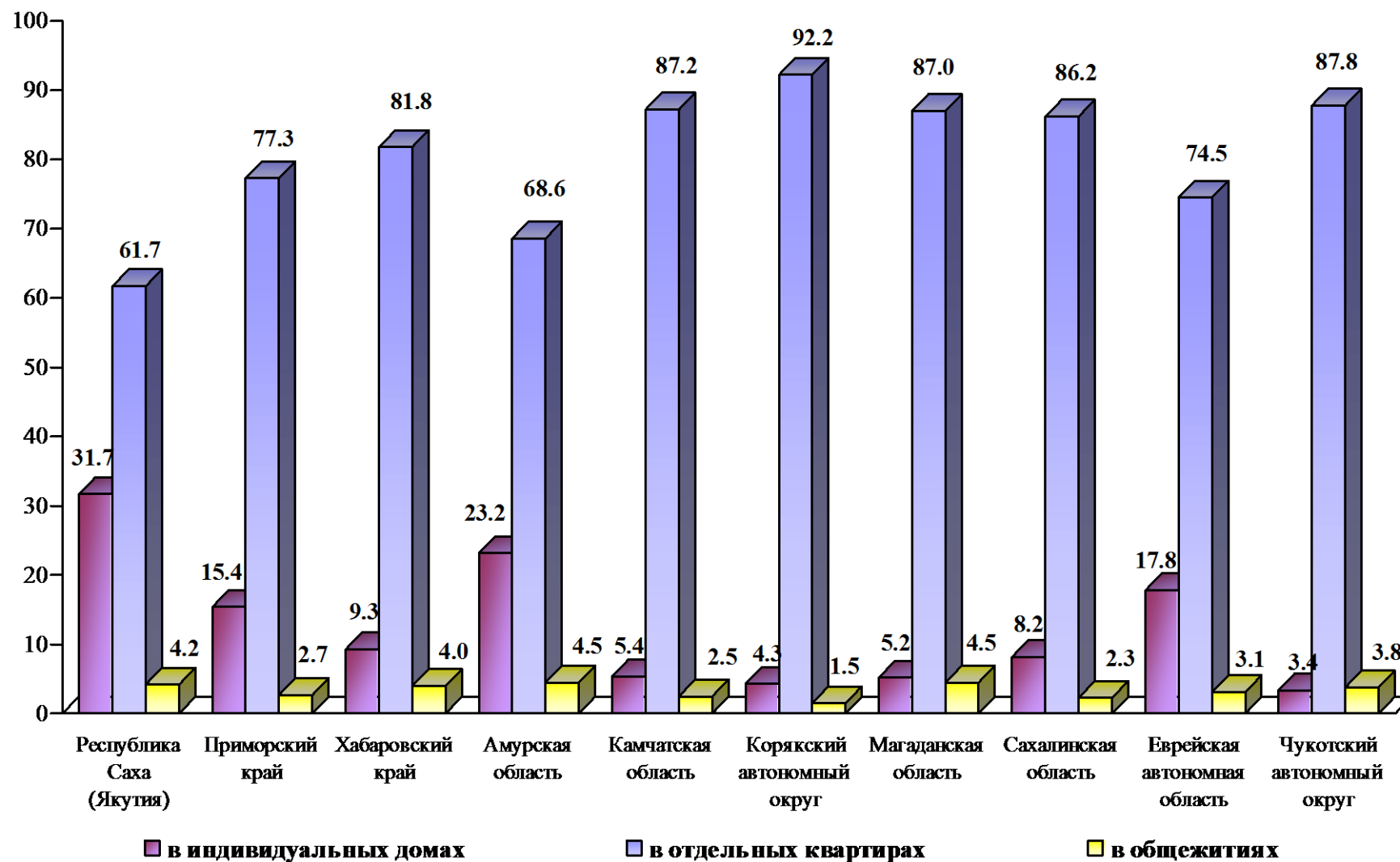
**1.8. Население по типам занимаемых жилых помещений
Хасынский район**

	Городские и сельские населенные пункты	Городские населенные пункты	Сельские населенные пункты	В процентах		
				городские и сельские населенные пункты	городские населенные пункты	сельские населенные пункты
Все население	10465	9633	832	100	100	100
из них проживают:						
в индивидуальных домах, отдельных или коммунальных квартирах	8813	8080	733	84,2	83,9	88,1
в том числе проживает:						
в индивидуальных домах	1210	1161	49	11,5	12,1	5,9
в отдельных квартирах	7585	6901	684	72,5	71,6	82,2
в коммунальных квартирах	18	18	-	0,2	0,2	-
в общежитиях	77	73	4	0,7	0,8	0,5
в институциональных учреждениях	588	519	69	5,6	5,4	8,3
в гостиницах	1	-	1	0,0	-	0,1
в других жилых помещениях	2	2	-	0,0	0,0	-
бездомные	-	-	-	-	-	-
не указали тип жилого помещения	73	72	1	0,7	0,7	0,1
снимающие жилые помещения у отдельных граждан	911	887	24	8,7	9,2	2,9
в том числе:						
индивидуальный дом	40	34	6	0,4	0,4	0,7
часть помещений индивидуального дома	4	4	-	0,0	0,0	-
отдельную квартиру	863	845	18	8,3	8,8	2,2
часть помещений отдельной квартиры	4	4	-	0,0	0,0	-
коммунальную квартиру	-	-	-	-	-	-
часть помещений коммунальной квартиры	-	-	-	-	-	-

**1.9. Население по типам занимаемых жилых помещений
Ягоднинский район**

	Городские и сельские населенные пункты	Городские населенные пункты	Сельские населенные пункты	В процентах		
				городские и сельские населенные пункты	городские населенные пункты	сельские населенные пункты
Все население	15833	14355	1478	100	100	100
из них проживают:						
в индивидуальных домах, отдельных или коммунальных квартирах	15122	13737	1385	95,5	95,7	93,7
в том числе проживает:						
в индивидуальных домах	264	177	87	1,7	1,2	5,9
в отдельных квартирах	14796	13535	1261	93,4	94,3	85,3
в коммунальных квартирах	62	25	37	0,4	0,2	2,5
в общежитиях	349	259	90	2,2	1,8	6,1
в институциональных учреждениях	94	94	-	0,6	0,7	-
в гостиницах	-	-	-	-	-	-
в других жилых помещениях	9	6	3	0,1	0,0	0,2
бездомные	4	4	-	0,0	0,0	-
не указали тип жилого помещения	38	38	-	0,2	0,3	-
снимающие жилые помещения у отдельных граждан	217	217	-	1,4	1,5	-
в том числе:						
индивидуальный дом	8	8	-	0,1	0,1	-
часть помещений индивидуального дома	1	1	-	0,0	0,0	-
отдельную квартиру	206	206	-	1,3	1,4	-
часть помещений отдельной квартиры	2	2	-	0,0	0,0	-
коммунальную квартиру	-	-	-	-	-	-
часть помещений коммунальной квартиры	-	-	-	-	-	-

**2. Население по отдельным типам занимаемых жилых помещений
по субъектам Дальневосточного федерального округа¹⁾**
(в процентах к общей численности населения)



¹⁾ С учетом снимающих жилые помещения у отдельных граждан

**3. Частные домохозяйства, проживающие в индивидуальных домах, отдельных и коммунальных квартирах, по типам жилых помещений, числу занимаемых комнат и размеру домохозяйств
Магаданская область**

	Всего частных домохозяйств	в том числе домохозяйства, состоящие из						Средний размер домохозяйства, человек
		1 человека	2 человек	3 человек	4 человек	5 и более человек		
						число домохозяйств	в них населения	
Городские и сельские населенные пункты								
Частные домохозяйства (без снимающих жилые помещения у отдельных граждан)	69647	19308	20634	17865	8824	3016	16404	2.4
в том числе проживают:								
в индивидуальных домах	3761	1036	1141	824	496	264	1506	2.5
в них занимают:								
1 комнату	574	270	189	61	40	14	79	1.9
2 комнаты	1430	447	447	304	164	68	376	2.3
3 комнаты	1197	222	343	317	191	124	708	2.8
4 и более комнат	532	82	154	138	100	58	343	2.9
не указавшие число комнат	28	15	8	4	1	-	-	1.7
в отдельных квартирах	65008	17872	19272	16893	8251	2720	14717	2.4
в них занимают:								
часть комнаты	49	27	13	5	3	1	7	1.8
1 комнату	16764	9083	4610	2370	550	151	827	1.7
2 комнаты	34367	7341	11452	10111	4369	1094	5789	2.4
3 комнаты	12792	1208	2993	4153	3126	1312	7137	3.1
4 и более комнат	872	142	155	226	191	158	937	3.2
не указавшие число комнат	164	71	49	28	12	4	20	2.0
в коммунальных квартирах	878	400	221	148	77	32	181	2.0
в них занимают:								
часть комнаты	15	12	3	-	-	-	-	1.2
1 комнату	555	332	131	67	20	5	27	1.6
2 комнаты	214	43	73	52	31	15	81	2.6
3 комнаты	71	11	12	22	17	9	51	3.1
4 и более комнат	20	1	1	7	8	3	22	3.9
не указавшие число комнат	3	1	1	-	1	-	-	2.3
Частные домохозяйства, снимающие жилые помещения у отдельных граждан	2084	728	634	478	188	56	297	2.1

	Всего частных домохозяйств	в том числе домохозяйства, состоящие из						Средний размер домохозяйства, человек
		1 человека	2 человек	3 человек	4 человек	5 и более человек		
						число домохозяйств	в них населения	
Городские населенные пункты								
Частные домохозяйства (без снимающих жилые помещения у отдельных граждан)	64066	17784	18938	16501	8164	2679	14526	2.4
в том числе проживают:								
в индивидуальных домах	3097	827	943	697	417	213	1217	2.5
в них занимают:								
1 комнату	380	181	133	39	24	3	16	1.8
2 комнаты	1132	354	352	238	138	50	275	2.3
3 комнаты	1062	201	307	286	162	106	608	2.8
4 и более комнат	495	76	143	130	92	54	318	2.9
не указавшие число комнат	28	15	8	4	1	-	-	1.7
в отдельных квартирах	60112	16567	17781	15658	7672	2434	13128	2.4
в них занимают:								
часть комнаты	49	27	13	5	3	1	7	1.8
1 комнату	15488	8453	4277	2168	482	108	573	1.7
2 комнаты	31903	6798	10609	9430	4079	987	5215	2.4
3 комнаты	11685	1082	2693	3813	2913	1184	6427	3.1
4 и более комнат	827	136	143	214	184	150	886	3.2
не указавшие число комнат	160	71	46	28	11	4	20	1.9
в коммунальных квартирах	857	390	214	146	75	32	181	2.0
в них занимают:								
часть комнаты	11	9	2	-	-	-	-	1.2
1 комнату	540	325	125	66	19	5	27	1.6
2 комнаты	212	43	73	51	30	15	81	2.6
3 комнаты	71	11	12	22	17	9	51	3.1
4 и более комнат	20	1	1	7	8	3	22	3.9
не указавшие число комнат	3	1	1	-	1	-	-	2.3
Частные домохозяйства, снимающие жилые помещения у отдельных граждан	2039	716	621	468	182	52	277	2.1

	Всего частных домохозяйств	в том числе домохозяйства, состоящие из						Средний размер домохозяйства, человек
		1 человека	2 человек	3 человек	4 человек	5 и более человек		
						число домохозяйств	в них населения	
Сельские населенные пункты								
Частные домохозяйства (без снимающих жилые помещения у отдельных граждан)	5581	1524	1696	1364	660	337	1878	2.4
в том числе проживают:								
в индивидуальных домах	664	209	198	127	79	51	289	2.4
в них занимают:								
1 комнату	194	89	56	22	16	11	63	2.0
2 комнаты	298	93	95	66	26	18	101	2.3
3 комнаты	135	21	36	31	29	18	100	3.0
4 и более комнат	37	6	11	8	8	4	25	2.9
не указавшие число комнат	-	-	-	-	-	-	-	-
в отдельных квартирах	4896	1305	1491	1235	579	286	1589	2.4
в них занимают:								
часть комнаты	-	-	-	-	-	-	-	-
1 комнату	1276	630	333	202	68	43	254	1.9
2 комнаты	2464	543	843	681	290	107	574	2.4
3 комнаты	1107	126	300	340	213	128	710	3.0
4 и более комнат	45	6	12	12	7	8	51	3.2
не указавшие число комнат	4	-	3	-	1	-	-	2.5
в коммунальных квартирах	21	10	7	2	2	-	-	1.8
в них занимают:								
часть комнаты	4	3	1	-	-	-	-	1.3
1 комнату	15	7	6	1	1	-	-	1.7
2 комнаты	2	-	-	1	1	-	-	3.5
3 комнаты	-	-	-	-	-	-	-	-
4 и более комнат	-	-	-	-	-	-	-	-
не указавшие число комнат	-	-	-	-	-	-	-	-
Частные домохозяйства, снимающие жилые помещения у отдельных граждан	45	12	13	10	6	4	20	2.5

3.1. Частные домохозяйства, проживающие в индивидуальных домах, отдельных и коммунальных квартирах, по типам жилых помещений, числу занимаемых комнат и размеру домохозяйств

г. Магадан и подчиненные его администрации населенные пункты

	Всего частных домохозяйств	в том числе домохозяйства, состоящие из						Средний размер домохозяйства, человек
		1 человека	2 человек	3 человек	4 человек	5 и более человек		
						число домохозяйств	в них населения	
Городские и сельские населенные пункты								
Частные домохозяйства (без снимающих жилые помещения у отдельных граждан)	38980	10604	11280	10244	5220	1632	8841	2,4
в том числе проживают:								
в индивидуальных домах	1674	458	474	373	236	133	762	2,5
в них занимают:								
1 комнату	222	111	71	23	16	1	6	1,8
2 комнаты	643	197	176	146	86	38	214	2,4
3 комнаты	504	93	137	137	78	59	338	2,8
4 и более комнат	280	43	83	64	55	35	204	2,9
не указавшие число комнат	25	14	7	3	1	-	-	1,6
в отдельных квартирах	36485	9776	10598	9732	4911	1468	7903	2,4
в них занимают:								
часть комнаты	35	17	10	4	3	1	7	1,9
1 комнату	8756	4729	2385	1267	308	67	360	1,7
2 комнаты	20323	4316	6653	6072	2654	628	3320	2,4
3 комнаты	6671	579	1416	2210	1804	662	3571	3,1
4 и более комнат	598	91	102	159	137	109	640	3,3
не указавшие число комнат	102	44	32	20	5	1	5	1,9
в коммунальных квартирах	821	370	208	139	73	31	176	2,0
в них занимают:								
часть комнаты	6	4	2	-	-	-	-	1,3
1 комнату	527	319	124	61	19	4	22	1,6
2 комнаты	202	39	69	50	29	15	81	2,6
3 комнаты	63	6	11	21	16	9	51	3,3
4 и более комнат	20	1	1	7	8	3	22	3,9
не указавшие число комнат	3	1	1	-	1	-	-	2,3
Частные домохозяйства, снимающие жилые помещения у отдельных граждан	1318	484	389	305	106	34	183	2,1

	Всего частных домохозяйств	в том числе домохозяйства, состоящие из						Средний размер домохозяйства, человек
		1 человека	2 человек	3 человек	4 человек	5 и более человек		
						число домохозяйств	в них населения	
Городские населенные пункты								
Частные домохозяйства (без снимающих жилые помещения у отдельных граждан)	38980	10604	11280	10244	5220	1632	8841	2,4
в том числе проживают:								
в индивидуальных домах	1674	458	474	373	236	133	762	2,5
в них занимают:								
1 комнату	222	111	71	23	16	1	6	1,8
2 комнаты	643	197	176	146	86	38	214	2,4
3 комнаты	504	93	137	137	78	59	338	2,8
4 и более комнат	280	43	83	64	55	35	204	2,9
не указавшие число комнат	25	14	7	3	1	-	-	1,6
в отдельных квартирах	36485	9776	10598	9732	4911	1468	7903	2,4
в них занимают:								
часть комнаты	35	17	10	4	3	1	7	1,9
1 комнату	8756	4729	2385	1267	308	67	360	1,7
2 комнаты	20323	4316	6653	6072	2654	628	3320	2,4
3 комнаты	6671	579	1416	2210	1804	662	3571	3,1
4 и более комнат	598	91	102	159	137	109	640	3,3
не указавшие число комнат	102	44	32	20	5	1	5	1,9
в коммунальных квартирах	821	370	208	139	73	31	176	2,0
в них занимают:								
часть комнаты	6	4	2	-	-	-	-	1,3
1 комнату	527	319	124	61	19	4	22	1,6
2 комнаты	202	39	69	50	29	15	81	2,6
3 комнаты	63	6	11	21	16	9	51	3,3
4 и более комнат	20	1	1	7	8	3	22	3,9
не указавшие число комнат	3	1	1	-	1	-	-	2,3
Частные домохозяйства, снимающие жилые помещения у отдельных граждан	1318	484	389	305	106	34	183	2,1

	Всего частных домохозяйств	в том числе домохозяйства, состоящие из						Средний размер домохозяйства, человек
		1 человека	2 человек	3 человек	4 человек	5 и более человек		
						число домохозяйств	в них населения	
Сельские населенные пункты								
Частные домохозяйства (без снимающих жилые помещения у отдельных граждан)	-	-	-	-	-	-	-	-
в том числе проживают:								
в индивидуальных домах	-	-	-	-	-	-	-	-
в них занимают:								
1 комнату	-	-	-	-	-	-	-	-
2 комнаты	-	-	-	-	-	-	-	-
3 комнаты	-	-	-	-	-	-	-	-
4 и более комнат	-	-	-	-	-	-	-	-
не указавшие число комнат	-	-	-	-	-	-	-	-
в отдельных квартирах	-	-	-	-	-	-	-	-
в них занимают:								
часть комнаты	-	-	-	-	-	-	-	-
1 комнату	-	-	-	-	-	-	-	-
2 комнаты	-	-	-	-	-	-	-	-
3 комнаты	-	-	-	-	-	-	-	-
4 и более комнат	-	-	-	-	-	-	-	-
не указавшие число комнат	-	-	-	-	-	-	-	-
в коммунальных квартирах	-	-	-	-	-	-	-	-
в них занимают:								
часть комнаты	-	-	-	-	-	-	-	-
1 комнату	-	-	-	-	-	-	-	-
2 комнаты	-	-	-	-	-	-	-	-
3 комнаты	-	-	-	-	-	-	-	-
4 и более комнат	-	-	-	-	-	-	-	-
не указавшие число комнат	-	-	-	-	-	-	-	-
Частные домохозяйства, снимающие жилые помещения у отдельных граждан	-	-	-	-	-	-	-	-

**3.2. Частные домохозяйства, проживающие в индивидуальных домах, отдельных и коммунальных квартирах, по типам жилых помещений, числу занимаемых комнат и размеру домохозяйств
Ольский район**

	Всего частных домохозяйств	в том числе домохозяйства, состоящие из						Средний размер домохозяйства, человек
		1 человека	2 человек	3 человек	4 человек	5 и более человек		
						число домохозяйств	в них населения	
Городские и сельские населенные пункты								
Частные домохозяйства (без снимающих жилые помещения у отдельных граждан)	4908	1337	1465	1213	598	295	1654	2,4
в том числе проживают:								
в индивидуальных домах	783	191	254	173	104	61	352	2,5
в них занимают:								
1 комнату	148	47	58	24	15	4	21	2,1
2 комнаты	307	93	96	72	28	18	100	2,3
3 комнаты	249	45	78	58	42	26	150	2,8
4 и более комнат	79	6	22	19	19	13	81	3,3
не указавшие число комнат	-	-	-	-	-	-	-	-
в отдельных квартирах	4122	1144	1211	1039	494	234	1302	2,4
в них занимают:								
часть комнаты	-	-	-	-	-	-	-	-
1 комнату	1162	592	328	182	46	14	78	1,8
2 комнаты	1999	453	656	573	229	88	473	2,4
3 комнаты	886	89	215	267	202	113	637	3,1
4 и более комнат	72	10	10	16	17	19	114	3,6
не указавшие число комнат	3	-	2	1	-	-	-	2,3
в коммунальных квартирах	3	2	-	1	-	-	-	1,7
в них занимают:								
часть комнаты	2	2	-	-	-	-	-	1,0
1 комнату	1	-	-	1	-	-	-	3,0
2 комнаты	-	-	-	-	-	-	-	-
3 комнаты	-	-	-	-	-	-	-	-
4 и более комнат	-	-	-	-	-	-	-	-
не указавшие число комнат	-	-	-	-	-	-	-	-
Частные домохозяйства, снимающие жилые помещения у отдельных граждан	72	22	20	19	8	3	15	2,3

	Всего частных домохозяйств	в том числе домохозяйства, состоящие из						Средний размер домохозяйства, человек
		1 человека	2 человек	3 человек	4 человек	5 и более человек		
						число домохозяйств	в них населения	
Городские населенные пункты								
Частные домохозяйства (без снимающих жилые помещения у отдельных граждан)	3276	898	956	836	408	178	994	2,4
в том числе проживают:								
в индивидуальных домах	444	100	147	102	63	32	186	2,6
в них занимают:								
1 комнату	45	11	21	7	4	2	10	2,2
2 комнаты	156	50	51	34	16	5	26	2,2
3 комнаты	184	34	59	47	28	16	94	2,7
4 и более комнат	59	5	16	14	15	9	56	3,3
не указавшие число комнат	-	-	-	-	-	-	-	-
в отдельных квартирах	2829	796	809	733	345	146	808	2,4
в них занимают:								
часть комнаты	-	-	-	-	-	-	-	-
1 комнату	810	427	228	120	31	4	20	1,7
2 комнаты	1351	305	434	410	149	53	285	2,4
3 комнаты	606	57	137	188	149	75	423	3,2
4 и более комнат	60	7	9	14	16	14	80	3,5
не указавшие число комнат	2	-	1	1	-	-	-	2,5
в коммунальных квартирах	3	2	-	1	-	-	-	1,7
в них занимают:								
часть комнаты	2	2	-	-	-	-	-	1,0
1 комнату	1	-	-	1	-	-	-	3,0
2 комнаты	-	-	-	-	-	-	-	-
3 комнаты	-	-	-	-	-	-	-	-
4 и более комнат	-	-	-	-	-	-	-	-
не указавшие число комнат	-	-	-	-	-	-	-	-
Частные домохозяйства, снимающие жилые помещения у отдельных граждан	59	20	19	14	4	2	10	2,1

	Всего частных домохозяйств	в том числе домохозяйства, состоящие из						Средний размер домохозяйства, человек
		1 человека	2 человек	3 человек	4 человек	5 и более человек		
						число домохозяйств	в них населения	
Сельские населенные пункты								
Частные домохозяйства (без снимающих жилые помещения у отдельных граждан)	1632	439	509	377	190	117	660	2,5
в том числе проживают:								
в индивидуальных домах	339	91	107	71	41	29	166	2,5
в них занимают:								
1 комнату	103	36	37	17	11	2	11	2,1
2 комнаты	151	43	45	38	12	13	74	2,4
3 комнаты	65	11	19	11	14	10	56	3,0
4 и более комнат	20	1	6	5	4	4	25	3,5
не указавшие число комнат	-	-	-	-	-	-	-	-
в отдельных квартирах	1293	348	402	306	149	88	494	2,4
в них занимают:								
часть комнаты	-	-	-	-	-	-	-	-
1 комнату	352	165	100	62	15	10	58	1,9
2 комнаты	648	148	222	163	80	35	188	2,5
3 комнаты	280	32	78	79	53	38	214	3,0
4 и более комнат	12	3	1	2	1	5	34	4,1
не указавшие число комнат	1	-	1	-	-	-	-	2,0
в коммунальных квартирах	-	-	-	-	-	-	-	-
в них занимают:								
часть комнаты	-	-	-	-	-	-	-	-
1 комнату	-	-	-	-	-	-	-	-
2 комнаты	-	-	-	-	-	-	-	-
3 комнаты	-	-	-	-	-	-	-	-
4 и более комнат	-	-	-	-	-	-	-	-
не указавшие число комнат	-	-	-	-	-	-	-	-
Частные домохозяйства, снимающие жилые помещения у отдельных граждан	13	2	1	5	4	1	5	3,1

3.3. Частные домохозяйства, проживающие в индивидуальных домах, отдельных и коммунальных квартирах, по типам жилых помещений, числу занимаемых комнат и размеру домохозяйств Омсукчанский район

	Всего частных домохозяйств	в том числе домохозяйства, состоящие из						Средний размер домохозяйства, человек
		1 человека	2 человек	3 человек	4 человек	5 и более человек		
						число домохозяйств	в них населения	
Городские и сельские населенные пункты								
Частные домохозяйства (без снимающих жилые помещения у отдельных граждан)	2643	815	728	686	299	115	609	2,3
в том числе проживают:								
в индивидуальных домах	38	11	14	9	3	1	7	2,2
в них занимают:								
1 комнату	3	2	1	-	-	-	-	1,3
2 комнаты	12	5	6	1	-	-	-	1,7
3 комнаты	21	4	6	8	2	1	7	2,6
4 и более комнат	2	-	1	-	1	-	-	3,0
не указавшие число комнат	-	-	-	-	-	-	-	-
в отдельных квартирах	2602	801	714	677	296	114	602	2,3
в них занимают:								
часть комнаты	4	3	1	-	-	-	-	1,3
1 комнату	837	475	219	118	17	8	43	1,6
2 комнаты	1138	263	331	366	143	35	180	2,4
3 комнаты	606	57	161	187	133	68	361	3,0
4 и более комнат	15	1	2	6	3	3	18	3,5
не указавшие число комнат	2	2	-	-	-	-	-	1,0
в коммунальных квартирах	3	3	-	-	-	-	-	1,0
в них занимают:								
часть комнаты	3	3	-	-	-	-	-	1,0
1 комнату	-	-	-	-	-	-	-	-
2 комнаты	-	-	-	-	-	-	-	-
3 комнаты	-	-	-	-	-	-	-	-
4 и более комнат	-	-	-	-	-	-	-	-
не указавшие число комнат	-	-	-	-	-	-	-	-
Частные домохозяйства, снимающие жилые помещения у отдельных граждан	33	20	8	3	2	-	-	1,6

	Всего частных домохозяйств	в том числе домохозяйства, состоящие из						Средний размер домохозяйства, человек
		1 человека	2 человек	3 человек	4 человек	5 и более человек		
						число домохозяйств	в них населения	
Городские населенные пункты								
Частные домохозяйства (без снимающих жилые помещения у отдельных граждан)	2561	791	709	668	283	110	584	2,3
в том числе проживают:								
в индивидуальных домах	23	6	7	8	1	1	7	2,4
в них занимают:								
1 комнату	1	-	1	-	-	-	-	2,0
2 комнаты	6	2	3	1	-	-	-	1,8
3 комнаты	16	4	3	7	1	1	7	2,6
4 и более комнат	-	-	-	-	-	-	-	-
не указавшие число комнат	-	-	-	-	-	-	-	-
в отдельных квартирах	2535	782	702	660	282	109	577	2,3
в них занимают:								
часть комнаты	4	3	1	-	-	-	-	1,3
1 комнату	828	467	219	117	17	8	43	1,7
2 комнаты	1098	252	324	354	136	32	165	2,4
3 комнаты	588	57	156	183	126	66	351	3,0
4 и более комнат	15	1	2	6	3	3	18	3,5
не указавшие число комнат	2	2	-	-	-	-	-	1,0
в коммунальных квартирах	3	3	-	-	-	-	-	1,0
в них занимают:								
часть комнаты	3	3	-	-	-	-	-	1,0
1 комнату	-	-	-	-	-	-	-	-
2 комнаты	-	-	-	-	-	-	-	-
3 комнаты	-	-	-	-	-	-	-	-
4 и более комнат	-	-	-	-	-	-	-	-
не указавшие число комнат	-	-	-	-	-	-	-	-
Частные домохозяйства, снимающие жилые помещения у отдельных граждан	33	20	8	3	2	-	-	1,6

	Всего частных домохозяйств	в том числе домохозяйства, состоящие из						Средний размер домохозяйства, человек
		1 человека	2 человек	3 человек	4 человек	5 и более человек		
						число домохозяйств	в них населения	
Сельские населенные пункты								
Частные домохозяйства (без снимающих жилые помещения у отдельных граждан)	82	24	19	18	16	5	25	2,5
в том числе проживают:								
в индивидуальных домах	15	5	7	1	2	-	-	2,0
в них занимают:								
1 комнату	2	2	-	-	-	-	-	1,0
2 комнаты	6	3	3	-	-	-	-	1,5
3 комнаты	5	-	3	1	1	-	-	2,6
4 и более комнат	2	-	1	-	1	-	-	3,0
не указавшие число комнат	-	-	-	-	-	-	-	-
в отдельных квартирах	67	19	12	17	14	5	25	2,6
в них занимают:								
часть комнаты	-	-	-	-	-	-	-	-
1 комнату	9	8	-	1	-	-	-	1,2
2 комнаты	40	11	7	12	7	3	15	2,6
3 комнаты	18	-	5	4	7	2	10	3,3
4 и более комнат	-	-	-	-	-	-	-	-
не указавшие число комнат	-	-	-	-	-	-	-	-
в коммунальных квартирах	-	-	-	-	-	-	-	-
в них занимают:								
часть комнаты	-	-	-	-	-	-	-	-
1 комнату	-	-	-	-	-	-	-	-
2 комнаты	-	-	-	-	-	-	-	-
3 комнаты	-	-	-	-	-	-	-	-
4 и более комнат	-	-	-	-	-	-	-	-
не указавшие число комнат	-	-	-	-	-	-	-	-
Частные домохозяйства, снимающие жилые помещения у отдельных граждан	-	-	-	-	-	-	-	-

3.4. Частные домохозяйства, проживающие в индивидуальных домах, отдельных и коммунальных квартирах, по типам жилых помещений, числу занимаемых комнат и размеру домохозяйств Северо – Эвенский район

	Всего частных домохозяйств	в том числе домохозяйства, состоящие из						Средний размер домохозяйства, человек
		1 человека	2 человек	3 человек	4 человек	5 и более человек		
						число домохозяйств	в них населения	
Городские и сельские населенные пункты								
Частные домохозяйства (без снимающих жилые помещения у отдельных граждан)	1347	363	354	313	168	149	838	2,6
в том числе проживают:								
в индивидуальных домах	112	37	22	24	13	16	89	2,6
в них занимают:								
1 комнату	57	28	12	5	4	8	47	2,3
2 комнаты	42	6	10	16	6	4	20	2,8
3 комнаты	11	3	-	2	2	4	22	3,5
4 и более комнат	2	-	-	1	1	-	-	3,5
не указавшие число комнат	-	-	-	-	-	-	-	-
в отдельных квартирах	1234	326	332	288	155	133	749	2,6
в них занимают:								
часть комнаты	-	-	-	-	-	-	-	-
1 комнату	427	187	96	73	39	32	191	2,2
2 комнаты	499	108	162	126	54	49	270	2,6
3 комнаты	297	29	72	86	61	49	273	3,2
4 и более комнат	10	2	2	3	1	2	10	2,9
не указавшие число комнат	1	-	-	-	-	1	5	5,0
в коммунальных квартирах	1	-	-	1	-	-	-	3,0
в них занимают:								
часть комнаты	-	-	-	-	-	-	-	-
1 комнату	1	-	-	1	-	-	-	3,0
2 комнаты	-	-	-	-	-	-	-	-
3 комнаты	-	-	-	-	-	-	-	-
4 и более комнат	-	-	-	-	-	-	-	-
не указавшие число комнат	-	-	-	-	-	-	-	-
Частные домохозяйства, снимающие жилые помещения у отдельных граждан	6	1	2	2	1	-	-	2,5

	Всего частных домохозяйств	в том числе домохозяйства, состоящие из						Средний размер домохозяйства, человек
		1 человека	2 человек	3 человек	4 человек	5 и более человек		
						число домохозяйств	в них населения	
Городские населенные пункты								
Частные домохозяйства (без снимающих жилые помещения у отдельных граждан)	841	242	248	209	85	57	312	2,4
в том числе проживают:								
в индивидуальных домах	19	5	5	7	-	2	10	2,4
в них занимают:								
1 комнату	4	2	1	1	-	-	-	1,8
2 комнаты	13	2	4	5	-	2	10	2,7
3 комнаты	1	1	-	-	-	-	-	1,0
4 и более комнат	1	-	-	1	-	-	-	3,0
не указавшие число комнат	-	-	-	-	-	-	-	-
в отдельных квартирах	821	237	243	201	85	55	302	2,4
в них занимают:								
часть комнаты	-	-	-	-	-	-	-	-
1 комнату	238	136	61	34	5	2	10	1,6
2 комнаты	337	74	118	93	33	19	104	2,4
3 комнаты	243	27	63	73	47	33	183	3,1
4 и более комнат	2	-	1	1	-	-	-	2,5
не указавшие число комнат	1	-	-	-	-	1	5	5,0
в коммунальных квартирах	1	-	-	1	-	-	-	3,0
в них занимают:								
часть комнаты	-	-	-	-	-	-	-	-
1 комнату	1	-	-	1	-	-	-	3,0
2 комнаты	-	-	-	-	-	-	-	-
3 комнаты	-	-	-	-	-	-	-	-
4 и более комнат	-	-	-	-	-	-	-	-
не указавшие число комнат	-	-	-	-	-	-	-	-
Частные домохозяйства, снимающие жилые помещения у отдельных граждан	6	1	2	2	1	-	-	2,5

	Всего частных домохозяйств	в том числе домохозяйства, состоящие из						Средний размер домохозяйства, человек
		1 человека	2 человек	3 человек	4 человек	5 и более человек		
						число домохозяйств	в них населения	
Сельские населенные пункты								
Частные домохозяйства (без снимающих жилые помещения у отдельных граждан)	506	121	106	104	83	92	526	3,0
в том числе проживают:								
в индивидуальных домах	93	32	17	17	13	14	79	2,7
в них занимают:								
1 комнату	53	26	11	4	4	8	47	2,3
2 комнаты	29	4	6	11	6	2	10	2,9
3 комнаты	10	2	-	2	2	4	22	3,8
4 и более комнат	1	-	-	-	1	-	-	4,0
не указавшие число комнат	-	-	-	-	-	-	-	-
в отдельных квартирах	413	89	89	87	70	78	447	3,0
в них занимают:								
часть комнаты	-	-	-	-	-	-	-	-
1 комнату	189	51	35	39	34	30	181	2,9
2 комнаты	162	34	44	33	21	30	166	2,9
3 комнаты	54	2	9	13	14	16	90	3,8
4 и более комнат	8	2	1	2	1	2	10	3,0
не указавшие число комнат	-	-	-	-	-	-	-	-
в коммунальных квартирах	-	-	-	-	-	-	-	-
в них занимают:								
часть комнаты	-	-	-	-	-	-	-	-
1 комнату	-	-	-	-	-	-	-	-
2 комнаты	-	-	-	-	-	-	-	-
3 комнаты	-	-	-	-	-	-	-	-
4 и более комнат	-	-	-	-	-	-	-	-
не указавшие число комнат	-	-	-	-	-	-	-	-
Частные домохозяйства, снимающие жилые помещения у отдельных граждан	-	-	-	-	-	-	-	-

**3.5. Частные домохозяйства, проживающие в индивидуальных домах, отдельных и коммунальных квартирах, по типам жилых помещений, числу занимаемых комнат и размеру домохозяйств
Среднеканский район**

	Всего частных домохозяйств	в том числе домохозяйства, состоящие из						Средний размер домохозяйства, человек
		1 человека	2 человек	3 человек	4 человек	5 и более человек		
						число домохозяйств	в них населения	
Городские и сельские населенные пункты								
Частные домохозяйства (без снимающих жилые помещения у отдельных граждан)	2262	630	693	568	273	98	539	2,4
в том числе проживают:								
в индивидуальных домах	166	57	54	31	16	8	46	2,2
в них занимают:								
1 комнату	32	21	8	1	1	1	5	1,5
2 комнаты	55	22	18	10	4	1	7	2,0
3 комнаты	55	8	20	14	9	4	22	2,7
4 и более комнат	24	6	8	6	2	2	12	2,5
не указавшие число комнат	-	-	-	-	-	-	-	-
в отдельных квартирах	2093	571	639	537	256	90	493	2,4
в них занимают:								
часть комнаты	-	-	-	-	-	-	-	-
1 комнату	601	328	173	87	11	2	10	1,6
2 комнаты	878	175	303	255	111	34	183	2,5
3 комнаты	608	67	160	195	134	52	289	3,0
4 и более комнат	5	-	3	-	-	2	11	3,4
не указавшие число комнат	1	1	-	-	-	-	-	1,0
в коммунальных квартирах	3	2	-	-	1	-	-	2,0
в них занимают:								
часть комнаты	-	-	-	-	-	-	-	-
1 комнату	2	2	-	-	-	-	-	1,0
2 комнаты	1	-	-	-	1	-	-	4,0
3 комнаты	-	-	-	-	-	-	-	-
4 и более комнат	-	-	-	-	-	-	-	-
не указавшие число комнат	-	-	-	-	-	-	-	-
Частные домохозяйства, снимающие жилые помещения у отдельных граждан	25	5	13	4	2	1	5	2,2

	Всего частных домохозяйств	в том числе домохозяйства, состоящие из						Средний размер домохозяйства, человек
		1 человека	2 человек	3 человек	4 человек	5 и более человек		
						число домохозяйств	в них населения	
Городские населенные пункты								
Частные домохозяйства (без снимающих жилые помещения у отдельных граждан)	1563	440	498	374	184	67	368	2,3
в том числе проживают:								
в индивидуальных домах	124	33	45	25	15	6	34	2,4
в них занимают:								
1 комнату	20	13	5	1	1	-	-	1,5
2 комнаты	31	8	13	6	4	-	-	2,2
3 комнаты	50	7	19	12	8	4	22	2,7
4 и более комнат	23	5	8	6	2	2	12	2,6
не указавшие число комнат	-	-	-	-	-	-	-	-
в отдельных квартирах	1437	406	453	349	168	61	334	2,3
в них занимают:								
часть комнаты	-	-	-	-	-	-	-	-
1 комнату	435	241	123	60	9	2	10	1,6
2 комнаты	586	114	212	159	75	26	139	2,5
3 комнаты	411	50	116	130	84	31	174	2,9
4 и более комнат	4	-	2	-	-	2	11	3,8
не указавшие число комнат	1	1	-	-	-	-	-	1,0
в коммунальных квартирах	2	1	-	-	1	-	-	2,5
в них занимают:								
часть комнаты	-	-	-	-	-	-	-	-
1 комнату	1	1	-	-	-	-	-	1,0
2 комнаты	1	-	-	-	1	-	-	4,0
3 комнаты	-	-	-	-	-	-	-	-
4 и более комнат	-	-	-	-	-	-	-	-
не указавшие число комнат	-	-	-	-	-	-	-	-
Частные домохозяйства, снимающие жилые помещения у отдельных граждан	10	2	6	1	1	-	-	2,1

	Всего частных домохозяйств	в том числе домохозяйства, состоящие из						Средний размер домохозяйства, человек
		1 человека	2 человек	3 человек	4 человек	5 и более человек		
						число домохозяйств	в них населения	
Сельские населенные пункты								
Частные домохозяйства (без снимающих жилые помещения у отдельных граждан)	699	190	195	194	89	31	171	2,4
в том числе проживают:								
в индивидуальных домах	42	24	9	6	1	2	12	1,8
в них занимают:								
1 комнату	12	8	3	-	-	1	5	1,6
2 комнаты	24	14	5	4	-	1	7	1,8
3 комнаты	5	1	1	2	1	-	-	2,6
4 и более комнат	1	1	-	-	-	-	-	1,0
не указавшие число комнат	-	-	-	-	-	-	-	-
в отдельных квартирах	656	165	186	188	88	29	159	2,5
в них занимают:								
часть комнаты	-	-	-	-	-	-	-	-
1 комнату	166	87	50	27	2	-	-	1,7
2 комнаты	292	61	91	96	36	8	44	2,5
3 комнаты	197	17	44	65	50	21	115	3,1
4 и более комнат	1	-	1	-	-	-	-	2,0
не указавшие число комнат	-	-	-	-	-	-	-	-
в коммунальных квартирах	1	1	-	-	-	-	-	1,0
в них занимают:								
часть комнаты	-	-	-	-	-	-	-	-
1 комнату	1	1	-	-	-	-	-	1,0
2 комнаты	-	-	-	-	-	-	-	-
3 комнаты	-	-	-	-	-	-	-	-
4 и более комнат	-	-	-	-	-	-	-	-
не указавшие число комнат	-	-	-	-	-	-	-	-
Частные домохозяйства, снимающие жилые помещения у отдельных граждан	15	3	7	3	1	1	5	2,3

**3.6. Частные домохозяйства, проживающие в индивидуальных домах, отдельных и коммунальных квартирах, по типам жилых помещений, числу занимаемых комнат и размеру домохозяйств
Сусуманский район**

	Всего частных домохозяйств	в том числе домохозяйства, состоящие из						Средний размер домохозяйства, человек
		1 человека	2 человек	3 человек	4 человек	5 и более человек		
						число домохозяйств	в них населения	
Городские и сельские населенные пункты								
Частные домохозяйства (без снимающих жилые помещения у отдельных граждан)	5681	1547	1783	1448	663	240	1305	2,4
в том числе проживают:								
в индивидуальных домах	160	52	43	37	21	7	40	2,3
в них занимают:								
1 комнату	23	18	3	1	1	-	-	1,3
2 комнаты	64	19	21	14	9	1	5	2,3
3 комнаты	46	11	10	13	8	4	24	2,7
4 и более комнат	27	4	9	9	3	2	11	2,7
не указавшие число комнат	-	-	-	-	-	-	-	-
в отдельных квартирах	5521	1495	1740	1411	642	233	1265	2,4
в них занимают:								
часть комнаты	4	3	1	-	-	-	-	1,3
1 комнату	1491	774	455	211	43	8	42	1,7
2 комнаты	2853	593	991	806	365	98	517	2,4
3 комнаты	1083	106	262	372	223	120	660	3,0
4 и более комнат	66	11	24	18	7	6	41	2,8
не указавшие число комнат	24	8	7	4	4	1	5	2,3
в коммунальных квартирах	-	-	-	-	-	-	-	-
в них занимают:								
часть комнаты	-	-	-	-	-	-	-	-
1 комнату	-	-	-	-	-	-	-	-
2 комнаты	-	-	-	-	-	-	-	-
3 комнаты	-	-	-	-	-	-	-	-
4 и более комнат	-	-	-	-	-	-	-	-
не указавшие число комнат	-	-	-	-	-	-	-	-
Частные домохозяйства, снимающие жилые помещения у отдельных граждан	97	37	24	19	15	2	10	2,2

	Всего частных домохозяйств	в том числе домохозяйства, состоящие из						Средний размер домохозяйства, человек
		1 человека	2 человек	3 человек	4 человек	5 и более человек		
						число домохозяйств	в них населения	
Городские населенные пункты								
Частные домохозяйства (без снимающих жилые помещения у отдельных граждан)	5333	1471	1640	1359	635	228	1235	2,4
в том числе проживают:								
в индивидуальных домах	144	47	35	34	21	7	40	2,4
в них занимают:								
1 комнату	21	16	3	1	1	-	-	1,4
2 комнаты	58	18	16	14	9	1	5	2,3
3 комнаты	39	9	8	10	8	4	24	2,8
4 и более комнат	26	4	8	9	3	2	11	2,7
не указавшие число комнат	-	-	-	-	-	-	-	-
в отдельных квартирах	5189	1424	1605	1325	614	221	1195	2,4
в них занимают:								
часть комнаты	4	3	1	-	-	-	-	1,3
1 комнату	1424	745	428	203	40	8	42	1,7
2 комнаты	2673	557	913	758	353	92	485	2,5
3 комнаты	1006	100	237	344	211	114	622	3,1
4 и более комнат	59	11	20	16	6	6	41	2,8
не указавшие число комнат	23	8	6	4	4	1	5	2,3
в коммунальных квартирах	-	-	-	-	-	-	-	-
в них занимают:								
часть комнаты	-	-	-	-	-	-	-	-
1 комнату	-	-	-	-	-	-	-	-
2 комнаты	-	-	-	-	-	-	-	-
3 комнаты	-	-	-	-	-	-	-	-
4 и более комнат	-	-	-	-	-	-	-	-
не указавшие число комнат	-	-	-	-	-	-	-	-
Частные домохозяйства, снимающие жилые помещения у отдельных граждан	97	37	24	19	15	2	10	2,2

	Всего частных домохозяйств	в том числе домохозяйства, состоящие из						Средний размер домохозяйства, человек
		1 человека	2 человек	3 человек	4 человек	5 и более человек		
						число домохозяйств	в них населения	
Сельские населенные пункты								
Частные домохозяйства (без снимающих жилые помещения у отдельных граждан)	348	76	143	89	28	12	70	2,3
в том числе проживают:								
в индивидуальных домах	16	5	8	3	-	-	-	1,9
в них занимают:								
1 комнату	2	2	-	-	-	-	-	1,0
2 комнаты	6	1	5	-	-	-	-	1,8
3 комнаты	7	2	2	3	-	-	-	2,1
4 и более комнат	1	-	1	-	-	-	-	2,0
не указавшие число комнат	-	-	-	-	-	-	-	-
в отдельных квартирах	332	71	135	86	28	12	70	2,4
в них занимают:								
часть комнаты	-	-	-	-	-	-	-	-
1 комнату	67	29	27	8	3	-	-	1,8
2 комнаты	180	36	78	48	12	6	32	2,3
3 комнаты	77	6	25	28	12	6	38	2,9
4 и более комнат	7	-	4	2	1	-	-	2,6
не указавшие число комнат	1	-	1	-	-	-	-	2,0
в коммунальных квартирах	-	-	-	-	-	-	-	-
в них занимают:								
часть комнаты	-	-	-	-	-	-	-	-
1 комнату	-	-	-	-	-	-	-	-
2 комнаты	-	-	-	-	-	-	-	-
3 комнаты	-	-	-	-	-	-	-	-
4 и более комнат	-	-	-	-	-	-	-	-
не указавшие число комнат	-	-	-	-	-	-	-	-
Частные домохозяйства, снимающие жилые помещения у отдельных граждан	-	-	-	-	-	-	-	-

**3.7. Частные домохозяйства, проживающие в индивидуальных домах, отдельных и коммунальных квартирах, по типам жилых помещений, числу занимаемых комнат и размеру домохозяйств
Тенькинский район**

	Всего частных домохозяйств	в том числе домохозяйства, состоящие из						Средний размер домохозяйства, человек
		1 человека	2 человек	3 человек	4 человек	5 и более человек		
						число домохозяйств	в них населения	
Городские и сельские населенные пункты								
Частные домохозяйства (без снимающих жилые помещения у отдельных граждан)	3359	898	1062	842	432	125	672	2,4
в том числе проживают:								
в индивидуальных домах	206	59	74	39	26	8	41	2,3
в них занимают:								
1 комнату	24	12	11	-	1	-	-	1,6
2 комнаты	104	30	43	17	10	4	20	2,2
3 комнаты	62	14	16	16	12	4	21	2,6
4 и более комнат	15	3	4	5	3	-	-	2,5
не указавшие число комнат	1	-	-	1	-	-	-	3,0
в отдельных квартирах	3149	837	987	802	406	117	631	2,4
в них занимают:								
часть комнаты	-	-	-	-	-	-	-	-
1 комнату	786	446	212	104	22	2	11	1,6
2 комнаты	1655	318	589	489	216	43	225	2,4
3 комнаты	681	65	180	206	163	67	367	3,0
4 и более комнат	21	4	5	3	4	5	28	3,2
не указавшие число комнат	6	4	1	-	1	-	-	1,7
в коммунальных квартирах	4	2	1	1	-	-	-	1,8
в них занимают:								
часть комнаты	-	-	-	-	-	-	-	-
1 комнату	1	-	-	1	-	-	-	3,0
2 комнаты	3	2	1	-	-	-	-	1,3
3 комнаты	-	-	-	-	-	-	-	-
4 и более комнат	-	-	-	-	-	-	-	-
не указавшие число комнат	-	-	-	-	-	-	-	-
Частные домохозяйства, снимающие жилые помещения у отдельных граждан	30	9	10	8	3	2	11	22

	Всего частных домохозяйств	в том числе домохозяйства, состоящие из						Средний размер домохозяйства, человек
		1 человека	2 человек	3 человек	4 человек	5 и более человек		
						число домохозяйств	в них населения	
Городские населенные пункты								
Частные домохозяйства (без снимающих жилые помещения у отдельных граждан)	2006	572	596	484	269	85	464	2,4
в том числе проживают:								
в индивидуальных домах	108	29	39	25	11	4	20	2,3
в них занимают:								
1 комнату	8	2	6	-	-	-	-	1,8
2 комнаты	51	14	22	9	4	2	10	2,2
3 комнаты	41	12	9	12	6	2	10	2,4
4 и более комнат	7	1	2	3	1	-	-	2,6
не указавшие число комнат	1	-	-	1	-	-	-	3,0
в отдельных квартирах	1894	541	556	458	258	81	444	2,4
в них занимают:								
часть комнаты	-	-	-	-	-	-	-	-
1 комнату	496	306	121	55	12	2	11	1,6
2 комнаты	930	189	328	265	120	28	150	2,4
3 комнаты	451	38	105	138	123	47	262	3,1
4 и более комнат	12	4	1	-	3	4	21	3,3
не указавшие число комнат	5	4	1	-	-	-	-	1,2
в коммунальных квартирах	4	2	1	1	-	-	-	1,8
в них занимают:								
часть комнаты	-	-	-	-	-	-	-	-
1 комнату	1	-	-	1	-	-	-	3,0
2 комнаты	3	2	1	-	-	-	-	1,3
3 комнаты	-	-	-	-	-	-	-	-
4 и более комнат	-	-	-	-	-	-	-	-
не указавшие число комнат	-	-	-	-	-	-	-	-
Частные домохозяйства, снимающие жилые помещения у отдельных граждан	24	7	8	7	2	-	-	2,2

	Всего частных домохозяйств	в том числе домохозяйства, состоящие из						Средний размер домохозяйства, человек
		1 человека	2 человек	3 человек	4 человек	5 и более человек		
						число домохозяйств	в них населения	
Сельские населенные пункты								
Частные домохозяйства (без снимающих жилые помещения у отдельных граждан)	1353	326	466	358	163	40	208	2,4
в том числе проживают:								
в индивидуальных домах	98	30	35	14	15	4	21	2,3
в них занимают:								
1 комнату	16	10	5	-	1	-	-	1,5
2 комнаты	53	16	21	8	6	2	10	2,2
3 комнаты	21	2	7	4	6	2	11	3,0
4 и более комнат	8	2	2	2	2	-	-	2,5
не указавшие число комнат	-	-	-	-	-	-	-	-
в отдельных квартирах	1255	296	431	344	148	36	187	2,4
в них занимают:								
часть комнаты	-	-	-	-	-	-	-	-
1 комнату	290	140	91	49	10	-	-	1,8
2 комнаты	725	129	261	224	96	15	75	2,5
3 комнаты	230	27	75	68	40	20	105	2,8
4 и более комнат	9	-	4	3	1	1	7	3,1
не указавшие число комнат	1	-	-	-	1	-	-	4,0
в коммунальных квартирах	-	-	-	-	-	-	-	-
в них занимают:								
часть комнаты	-	-	-	-	-	-	-	-
1 комнату	-	-	-	-	-	-	-	-
2 комнаты	-	-	-	-	-	-	-	-
3 комнаты	-	-	-	-	-	-	-	-
4 и более комнат	-	-	-	-	-	-	-	-
не указавшие число комнат	-	-	-	-	-	-	-	-
Частные домохозяйства, снимающие жилые помещения у отдельных граждан	6	2	2	1	1	-	-	2,2

**3.8. Частные домохозяйства, проживающие в индивидуальных домах, отдельных и коммунальных квартирах, по типам жилых помещений, числу занимаемых комнат и размеру домохозяйств
Хасынский район**

	Всего частных домохозяйств	в том числе домохозяйства, состоящие из						Средний размер домохозяйства, человек
		1 человека	2 человек	3 человек	4 человек	5 и более человек		
						число домохозяйств	в них населения	
Городские и сельские населенные пункты								
Частные домохозяйства (без снимающих жилые помещения у отдельных граждан)	3913	1216	1235	906	430	126	689	2,3
в том числе проживают:								
в индивидуальных домах	507	134	173	111	65	24	137	2,4
в них занимают:								
1 комнату	47	21	20	6	-	-	-	1,7
2 комнаты	154	57	58	20	18	1	5	2,0
3 комнаты	210	37	69	54	32	18	102	2,7
4 и более комнат	96	19	26	31	15	5	30	2,6
не указавшие число комнат	-	-	-	-	-	-	-	-
в отдельных квартирах	3395	1075	1060	794	364	102	552	2,2
в них занимают:								
часть комнаты	-	-	-	-	-	-	-	-
1 комнату	918	571	236	84	20	7	36	1,5
2 комнаты	1670	384	621	448	189	28	145	2,3
3 комнаты	734	93	194	243	143	61	334	2,9
4 и более комнат	57	19	4	18	11	5	32	2,8
не указавшие число комнат	16	8	5	1	1	1	5	1,9
в коммунальных квартирах	11	7	2	1	1	-	-	1,6
в них занимают:								
часть комнаты	-	-	-	-	-	-	-	-
1 комнату	-	-	-	-	-	-	-	-
2 комнаты	4	2	1	1	-	-	-	1,8
3 комнаты	7	5	1	-	1	-	-	1,6
4 и более комнат	-	-	-	-	-	-	-	-
не указавшие число комнат	-	-	-	-	-	-	-	-
Частные домохозяйства, снимающие жилые помещения у отдельных граждан	403	118	131	101	39	14	72	2,3

	Всего частных домохозяйств	в том числе домохозяйства, состоящие из						Средний размер домохозяйства, человек
		1 человека	2 человек	3 человек	4 человек	5 и более человек		
						число домохозяйств	в них населения	
Городские населенные пункты								
Частные домохозяйства (без снимающих жилые помещения у отдельных граждан)	3573	1085	1143	835	397	113	616	2,3
в том числе проживают:								
в индивидуальных домах	483	125	164	107	64	23	131	2,4
в них занимают:								
1 комнату	47	21	20	6	-	-	-	1,7
2 комнаты	142	51	54	18	18	1	5	2,0
3 комнаты	202	36	65	53	31	17	96	2,7
4 и более комнат	92	17	25	30	15	5	30	2,7
не указавшие число комнат	-	-	-	-	-	-	-	-
в отдельных квартирах	3079	953	977	727	332	90	485	2,2
в них занимают:								
часть комнаты	-	-	-	-	-	-	-	-
1 комнату	841	510	224	80	20	7	36	1,6
2 комнаты	1520	342	562	416	175	25	130	2,3
3 комнаты	650	75	182	214	127	52	282	2,9
4 и более комнат	52	18	4	16	9	5	32	2,7
не указавшие число комнат	16	8	5	1	1	1	5	1,9
в коммунальных квартирах	11	7	2	1	1	-	-	1,6
в них занимают:								
часть комнаты	-	-	-	-	-	-	-	-
1 комнату	-	-	-	-	-	-	-	-
2 комнаты	4	2	1	1	-	-	-	1,8
3 комнаты	7	5	1	-	1	-	-	1,6
4 и более комнат	-	-	-	-	-	-	-	-
не указавшие число комнат	-	-	-	-	-	-	-	-
Частные домохозяйства, снимающие жилые помещения у отдельных граждан	392	113	128	100	39	12	62	2,3

	Всего частных домохозяйств	в том числе домохозяйства, состоящие из						Средний размер домохозяйства, человек
		1 человека	2 человек	3 человек	4 человек	5 и более человек		
						число домохозяйств	в них населения	
Сельские населенные пункты								
Частные домохозяйства (без снимающих жилые помещения у отдельных граждан)	340	131	92	71	33	13	73	2,2
в том числе проживают:								
в индивидуальных домах	24	9	9	4	1	1	6	2,0
в них занимают:								
1 комнату	-	-	-	-	-	-	-	-
2 комнаты	12	6	4	2	-	-	-	1,7
3 комнаты	8	1	4	1	1	1	6	2,8
4 и более комнат	4	2	1	1	-	-	-	1,8
не указавшие число комнат	-	-	-	-	-	-	-	-
в отдельных квартирах	316	122	83	67	32	12	67	2,2
в них занимают:								
часть комнаты	-	-	-	-	-	-	-	-
1 комнату	77	61	12	4	-	-	-	1,3
2 комнаты	150	42	59	32	14	3	15	2,2
3 комнаты	84	18	12	29	16	9	52	2,9
4 и более комнат	5	1	-	2	2	-	-	3,0
не указавшие число комнат	-	-	-	-	-	-	-	-
в коммунальных квартирах	-	-	-	-	-	-	-	-
в них занимают:								
часть комнаты	-	-	-	-	-	-	-	-
1 комнату	-	-	-	-	-	-	-	-
2 комнаты	-	-	-	-	-	-	-	-
3 комнаты	-	-	-	-	-	-	-	-
4 и более комнат	-	-	-	-	-	-	-	-
не указавшие число комнат	-	-	-	-	-	-	-	-
Частные домохозяйства, снимающие жилые помещения у отдельных граждан	11	5	3	1	-	2	10	2,2

**3.9. Частные домохозяйства, проживающие в индивидуальных домах, отдельных и коммунальных квартирах, по типам жилых помещений, числу занимаемых комнат и размеру домохозяйств
Ягоднинский район**

	Всего частных домохозяйств	в том числе домохозяйства, состоящие из						Средний размер домохозяйства, человек
		1 человека	2 человек	3 человек	4 человек	5 и более человек		
						число домохозяйств	в них населения	
Городские и сельские населенные пункты								
Частные домохозяйства (без снимающих жилые помещения у отдельных граждан)	6554	1898	2034	1645	741	236	1257	2,3
в том числе проживают:								
в индивидуальных домах	115	37	33	27	12	6	32	2,3
в них занимают:								
1 комнату	18	10	5	1	2	-	-	1,7
2 комнаты	49	18	19	8	3	1	5	2,0
3 комнаты	39	7	7	15	6	4	22	2,9
4 и более комнат	7	1	1	3	1	1	5	3,0
не указавшие число комнат	2	1	1	-	-	-	-	1,5
в отдельных квартирах	6407	1847	1991	1613	727	229	1220	2,3
в них занимают:								
часть комнаты	6	4	1	1	-	-	-	1,5
1 комнату	1786	981	506	244	44	11	56	1,7
2 комнаты	3352	731	1146	976	408	91	476	2,4
3 комнаты	1226	123	333	387	263	120	645	3,0
4 и более комнат	28	4	3	3	11	7	43	3,8
не указавшие число комнат	9	4	2	2	1	-	-	2,0
в коммунальных квартирах	32	14	10	5	2	1	5	1,9
в них занимают:								
часть комнаты	4	3	1	-	-	-	-	1,3
1 комнату	23	11	7	3	1	1	5	1,9
2 комнаты	4	-	2	1	1	-	-	2,8
3 комнаты	1	-	-	1	-	-	-	3,0
4 и более комнат	-	-	-	-	-	-	-	-
не указавшие число комнат	-	-	-	-	-	-	-	-
Частные домохозяйства, снимающие жилые помещения у отдельных граждан	100	32	37	17	12	2	12	2,2

	Всего частных домохозяйств	в том числе домохозяйства, состоящие из						Средний размер домохозяйства, человек
		1 человека	2 человек	3 человек	4 человек	5 и более человек		
						число домохозяйств	в них населения	
Городские населенные пункты								
Частные домохозяйства (без снимающих жилые помещения у отдельных граждан)	5933	1681	1868	1492	683	209	1112	2,3
в том числе проживают:								
в индивидуальных домах	78	24	27	16	6	5	27	2,3
в них занимают:								
1 комнату	12	5	5	-	2	-	-	1,9
2 комнаты	32	12	13	5	1	1	5	1,9
3 комнаты	25	5	7	8	2	3	17	2,7
4 и более комнат	7	1	1	3	1	1	5	3,0
не указавшие число комнат	2	1	1	-	-	-	-	1,5
в отдельных квартирах	5843	1652	1838	1473	677	203	1080	2,3
в них занимают:								
часть комнаты	6	4	1	1	-	-	-	1,5
1 комнату	1660	892	488	232	40	8	41	1,7
2 комнаты	3085	649	1065	903	384	84	437	2,4
3 комнаты	1059	99	281	333	242	104	559	3,0
4 и более комнат	25	4	2	2	10	7	43	3,9
не указавшие число комнат	8	4	1	2	1	-	-	2,0
в коммунальных квартирах	12	5	3	3	-	1	5	2,1
в них занимают:								
часть комнаты	-	-	-	-	-	-	-	-
1 комнату	9	5	1	2	-	1	5	2,0
2 комнаты	2	-	2	-	-	-	-	2,0
3 комнаты	1	-	-	1	-	-	-	3,0
4 и более комнат	-	-	-	-	-	-	-	-
не указавшие число комнат	-	-	-	-	-	-	-	-
Частные домохозяйства, снимающие жилые помещения у отдельных граждан	100	32	37	17	12	2	12	2,2

	Всего частных домохозяйств	в том числе домохозяйства, состоящие из						Средний размер домохозяйства, человек
		1 человека	2 человек	3 человек	4 человек	5 и более человек		
						число домохозяйств	в них населения	
Сельские населенные пункты								
Частные домохозяйства (без снимающих жилые помещения у отдельных граждан)	621	217	166	153	58	27	145	2,2
в том числе проживают:								
в индивидуальных домах	37	13	6	11	6	1	5	2,4
в них занимают:								
1 комнату	6	5	-	1	-	-	-	1,3
2 комнаты	17	6	6	3	2	-	-	2,1
3 комнаты	14	2	-	7	4	1	5	3,1
4 и более комнат	-	-	-	-	-	-	-	-
не указавшие число комнат	-	-	-	-	-	-	-	-
в отдельных квартирах	564	195	153	140	50	26	140	2,2
в них занимают:								
часть комнаты	-	-	-	-	-	-	-	-
1 комнату	126	89	18	12	4	3	15	1,5
2 комнаты	267	82	81	73	24	7	39	2,2
3 комнаты	167	24	52	54	21	16	86	2,8
4 и более комнат	3	-	1	1	1	-	-	3,0
не указавшие число комнат	1	-	1	-	-	-	-	2,0
в коммунальных квартирах	20	9	7	2	2	-	-	1,9
в них занимают:								
часть комнаты	4	3	1	-	-	-	-	1,3
1 комнату	14	6	6	1	1	-	-	1,8
2 комнаты	2	-	-	1	1	-	-	3,5
3 комнаты	-	-	-	-	-	-	-	-
4 и более комнат	-	-	-	-	-	-	-	-
не указавшие число комнат	-	-	-	-	-	-	-	-
Частные домохозяйства, снимающие жилые помещения у отдельных граждан	-	-	-	-	-	-	-	-

4. Общая площадь, в среднем приходящаяся на одного члена частных домохозяйств, проживающих в индивидуальных домах, отдельных и коммунальных квартирах¹⁾
Магаданская область

	Средний размер общей площади, приходящейся на одного человека, проживающего (кв. м)	в частных домохозяйствах, состоящих из				
		1 человека	2 человек	3 человек	4 человек	5 и более человек
Городские и сельские населенные пункты						
Население, проживающее в индивидуальных домах и квартирах	22	43	25	18	15	12
в том числе:						
в индивидуальных домах	22	46	27	20	16	12
в отдельных квартирах	22	43	25	18	15	12
в коммунальных квартирах	20	32	20	18	14	9
Городские населенные пункты						
Население, проживающее в индивидуальных домах и квартирах	22	43	25	18	15	12
в том числе:						
в индивидуальных домах	23	48	29	21	17	12
в отдельных квартирах	22	43	25	18	15	12
в коммунальных квартирах	20	33	20	18	14	9
Сельские населенные пункты						
Население, проживающее в индивидуальных домах и квартирах	20	41	25	17	13	9
в том числе:						
в индивидуальных домах	18	36	22	16	13	9
в отдельных квартирах	20	42	25	17	13	10
в коммунальных квартирах	14	20	14	13	10	-

¹⁾ Без снимающих жилые помещения у отдельных гражда

н

4.1. Общая площадь, в среднем приходящаяся на одного члена частных домохозяйств, проживающих в индивидуальных домах, отдельных и коммунальных квартирах¹⁾

г. Магадан и подчиненные его администрации населенные пункты

	Средний размер общей площади, приходящейся на одного человека, проживающего (кв. м)	в частных домохозяйствах, состоящих из				
		1 человека	2 человек	3 человек	4 человек	5 и более человек
г. Магадан						
Население, проживающее в индивидуальных домах и квартирах	22	45	26	19	16	13
в том числе:						
в индивидуальных домах	23	48	30	21	17	12
в отдельных квартирах	22	45	26	19	16	13
в коммунальных квартирах	20	33	20	18	14	9
пгт. Сокол						
Население, проживающее в индивидуальных домах и квартирах	21	41	24	17	14	11
в том числе:						
в индивидуальных домах	22	46	29	22	14	12
в отдельных квартирах	21	40	23	16	14	11
в коммунальных квартирах	-	-	-	-	-	-
пгт. Уптар						
Население, проживающее в индивидуальных домах и квартирах	20	37	22	16	13	11
в том числе:						
в индивидуальных домах	18	33	22	13	5	5
в отдельных квартирах	20	37	22	17	13	11
в коммунальных квартирах	-	-	-	-	-	-

¹⁾ Без снимающих жилые помещения у отдельных граждан

4.2. Общая площадь, в среднем приходящаяся на одного члена частных домохозяйств, проживающих в индивидуальных домах, отдельных и коммунальных квартирах¹⁾
Ольский район

	Средний размер общей площади, приходящейся на одного человека, проживающего (кв. м)	в частных домохозяйствах, состоящих из				
		1 человека	2 человек	3 человек	4 человек	5 и более человек
Городские и сельские населенные пункты						
Население, проживающее в индивидуальных домах и квартирах	20	42	25	17	14	11
в том числе:						
в индивидуальных домах	21	44	26	18	15	13
в отдельных квартирах	20	42	24	17	14	10
в коммунальных квартирах	13	16	-	10	-	-
Городские населенные пункты						
Население, проживающее в индивидуальных домах и квартирах	21	44	25	18	14	12
в том числе:						
в индивидуальных домах	23	50	28	20	16	15
в отдельных квартирах	21	43	25	18	14	11
в коммунальных квартирах	13	16	-	10		
Сельские населенные пункты						
Население, проживающее в индивидуальных домах и квартирах	19	39	23	16	13	9
в том числе:						
в индивидуальных домах	18	36	22	15	13	10
в отдельных квартирах	19	39	23	16	13	9
в коммунальных квартирах	-	-	-	-	-	-

¹⁾ Без снимающих жилые помещения у отдельных граждан

4.3. Общая площадь, в среднем приходящаяся на одного члена частных домохозяйств, проживающих в индивидуальных домах, отдельных и коммунальных квартирах¹⁾
Омсукчанский район

	Средний размер общей площади, приходящейся на одного человека, проживающего (кв. м)	в частных домохозяйствах, состоящих из				
		1 человека	2 человек	3 человек	4 человек	5 и более человек
Городские и сельские населенные пункты						
Население, проживающее в индивидуальных домах и квартирах	22	41	26	18	15	22
в том числе:						
в индивидуальных домах	31	53	31	21	50	9
в отдельных квартирах	22	41	25	18	15	12
в коммунальных квартирах	2	2	-	-	-	-
Городские населенные пункты						
Население, проживающее в индивидуальных домах и квартирах	22	41	25	18	15	12
в том числе:						
в индивидуальных домах	32	61	27	22	11	9
в отдельных квартирах	22	41	25	18	14	12
в коммунальных квартирах	2	2	-	-	-	-
Сельские населенные пункты						
Население, проживающее в индивидуальных домах и квартирах	21	39	32	17	16	12
в том числе:						
в индивидуальных домах	30	44	36	13	19	-
в отдельных квартирах	20	38	29	17	15	12
в коммунальных квартирах	-	-	-	-	-	-

¹⁾ Без снимающих жилые помещения у отдельных граждан

4.4. Общая площадь, в среднем приходящаяся на одного члена частных домохозяйств, проживающих в индивидуальных домах, отдельных и коммунальных квартирах¹⁾
Северо – Эвенский район

	Средний размер общей площади, приходящейся на одного человека, проживающего (кв. м)	в частных домохозяйствах, состоящих из				
		1 человека	2 человек	3 человек	4 человек	5 и более человек
Городские и сельские населенные пункты						
Население, проживающее в индивидуальных домах и квартирах	16	35	22	15	12	9
в том числе:						
в индивидуальных домах	14	32	16	14	10	7
в отдельных квартирах	17	35	22	15	12	9
в коммунальных квартирах	14	-	-	14	-	-
Городские населенные пункты						
Население, проживающее в индивидуальных домах и квартирах	19	35	23	16	13	10
в том числе:						
в индивидуальных домах	14	33	17	12	-	6
в отдельных квартирах	19	36	23	16	13	10
в коммунальных квартирах	14	-	-	14	-	-
Сельские населенные пункты						
Население, проживающее в индивидуальных домах и квартирах	13	33	19	13	10	8
в том числе:						
в индивидуальных домах	13	32	16	15	10	7
в отдельных квартирах	13	34	19	12	10	8
в коммунальных квартирах	-	-	-	-	-	-

¹⁾ Без снимающих жилые помещения у отдельных граждан

4.5. Общая площадь, в среднем приходящаяся на одного члена частных домохозяйств, проживающих в индивидуальных домах, отдельных и коммунальных квартирах¹⁾
Среднеканский район

	Средний размер общей площади, приходящейся на одного человека, проживающего (кв. м)	в частных домохозяйствах, состоящих из				
		1 человека	2 человек	3 человек	4 человек	5 и более человек
Городские и сельские населенные пункты						
Население, проживающее в индивидуальных домах и квартирах	22	43	26	20	15	11
в том числе:						
в индивидуальных домах	26	39	29	22	29	11
в отдельных квартирах	22	43	26	19	14	11
в коммунальных квартирах	15	25	-	-	10	-
Городские населенные пункты						
Население, проживающее в индивидуальных домах и квартирах	23	43	26	21	15	11
в том числе:						
в индивидуальных домах	27	39	30	23	29	12
в отдельных квартирах	22	43	26	20	14	11
в коммунальных квартирах	11	17	-	-	10	-
Сельские населенные пункты						
Население, проживающее в индивидуальных домах и квартирах	21	43	25	18	15	11
в том числе:						
в индивидуальных домах	24	40	22	18	15	8
в отдельных квартирах	21	44	25	18	15	11
в коммунальных квартирах	32	32	-	-	-	-

¹⁾ Без снимающих жилые помещения у отдельных граждан

4.6. Общая площадь, в среднем приходящаяся на одного члена частных домохозяйств, проживающих в индивидуальных домах, отдельных и коммунальных квартирах¹⁾
Сусуманский район

	Средний размер общей площади, приходящейся на одного человека, проживающего (кв. м)	в частных домохозяйствах, состоящих из				
		1 человека	2 человек	3 человек	4 человек	5 и более человек
Городские и сельские населенные пункты						
Население, проживающее в индивидуальных домах и квартирах	20	40	24	17	13	11
в том числе:						
в индивидуальных домах	22	38	24	25	12	11
в отдельных квартирах	20	40	24	17	14	11
в коммунальных квартирах	-	-	-	-	-	-
Городские населенные пункты						
Население, проживающее в индивидуальных домах и квартирах	20	40	23	17	13	11
в том числе:						
в индивидуальных домах	22	38	23	25	12	11
в отдельных квартирах	20	40	23	17	14	11
в коммунальных квартирах	-	-	-	-	-	-
Сельские населенные пункты						
Население, проживающее в индивидуальных домах и квартирах	24	49	31	19	13	9
в том числе:						
в индивидуальных домах	27	36	28	22	-	-
в отдельных квартирах	24	50	31	18	13	9
в коммунальных квартирах	-	-	-	-	-	-

¹⁾ Без снимающих жилые помещения у отдельных граждан

4.7. Общая площадь, в среднем приходящаяся на одного члена частных домохозяйств, проживающих в индивидуальных домах, отдельных и коммунальных квартирах¹⁾
Тенькинский район

	Средний размер общей площади, приходящейся на одного человека, проживающего (кв. м)	в частных домохозяйствах, состоящих из				
		1 человека	2 человек	3 человек	4 человек	5 и более человек
Городские и сельские населенные пункты						
Население, проживающее в индивидуальных домах и квартирах	23	47	27	19	15	13
в том числе:						
в индивидуальных домах	22	40	26	19	15	9
в отдельных квартирах	23	47	27	19	16	13
в коммунальных квартирах	22	43	19	11	-	-
Городские населенные пункты						
Население, проживающее в индивидуальных домах и квартирах	24	49	28	20	17	14
в том числе:						
в индивидуальных домах	25	47	31	18	13	12
в отдельных квартирах	24	49	28	20	17	14
в коммунальных квартирах	22	43	19	11	-	-
Сельские населенные пункты						
Население, проживающее в индивидуальных домах и квартирах	21	43	25	18	14	11
в том числе:						
в индивидуальных домах	20	35	21	19	16	7
в отдельных квартирах	21	44	25	18	13	12
в коммунальных квартирах	-	-	-	-	-	-

¹⁾ Без снимающих жилые помещения у отдельных граждан

4.8. Общая площадь, в среднем приходящаяся на одного члена частных домохозяйств, проживающих в индивидуальных домах, отдельных и коммунальных квартирах¹⁾
Хасынский район

	Средний размер общей площади, приходящейся на одного человека, проживающего (кв. м)	в частных домохозяйствах, состоящих из				
		1 человека	2 человек	3 человек	4 человек	5 и более человек
Городские и сельские населенные пункты						
Население, проживающее в индивидуальных домах и квартирах	23	44	25	19	15	12
в том числе:						
в индивидуальных домах	24	53	26	20	16	11
в отдельных квартирах	23	43	25	18	15	12
в коммунальных квартирах	27	42	22	16	14	-
Городские населенные пункты						
Население, проживающее в индивидуальных домах и квартирах	23	44	25	19	15	12
в том числе:						
в индивидуальных домах	23	54	25	20	16	11
в отдельных квартирах	23	43	25	18	15	12
в коммунальных квартирах	27	42	22	16	14	-
Сельские населенные пункты						
Население, проживающее в индивидуальных домах и квартирах	24	44	25	19	16	12
в том числе:						
в индивидуальных домах	26	45	31	17	16	8
в отдельных квартирах	24	44	25	19	16	12
в коммунальных квартирах	-	-	-	-	-	-

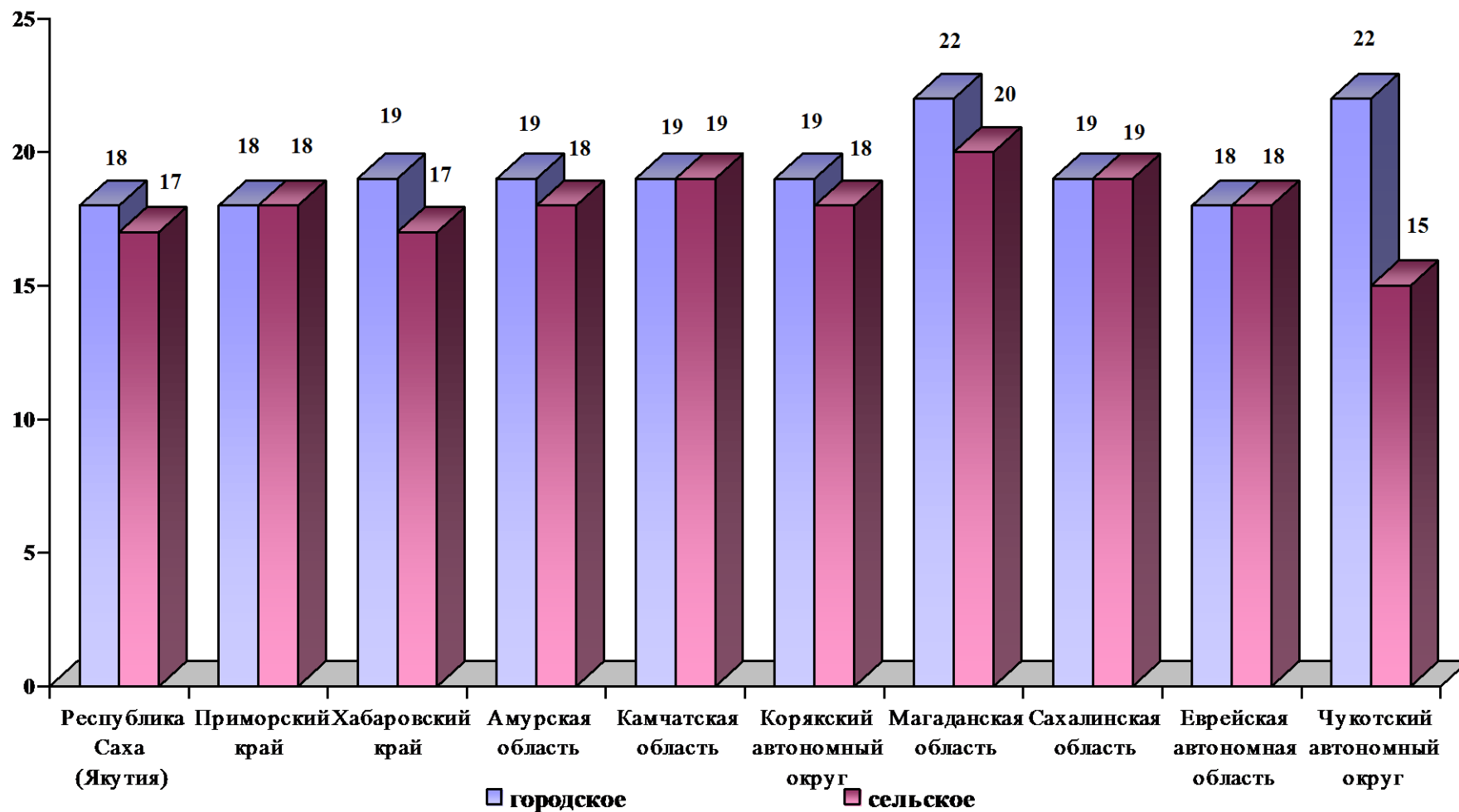
¹⁾ Без снимающих жилые помещения у отдельных граждан

4.9. Общая площадь, в среднем приходящаяся на одного члена частных домохозяйств, проживающих в индивидуальных домах, отдельных и коммунальных квартирах¹⁾
Ягоднинский район

	Средний размер общей площади, приходящейся на одного человека, проживающего (кв. м)	в частных домохозяйствах, состоящих из				
		1 человека	2 человек	3 человек	4 человек	5 и более человек
Городские и сельские населенные пункты						
Население, проживающее в индивидуальных домах и квартирах	21	41	24	17	14	12
в том числе:						
в индивидуальных домах	22	44	25	19	12	10
в отдельных квартирах	21	41	24	17	14	12
в коммунальных квартирах	14	19	14	13	10	6
Городские населенные пункты						
Население, проживающее в индивидуальных домах и квартирах	21	41	24	17	14	12
в том числе:						
в индивидуальных домах	23	48	26	21	14	10
в отдельных квартирах	21	41	24	17	14	12
в коммунальных квартирах	13	20	15	12	-	6
Сельские населенные пункты						
Население, проживающее в индивидуальных домах и квартирах	21	40	25	18	13	10
в том числе:						
в индивидуальных домах	18	36	20	17	11	11
в отдельных квартирах	22	41	26	18	13	10
в коммунальных квартирах	14	18	14	13	10	-

¹⁾ Без снимающих жилые помещения у отдельных граждан

**5. Средний размер общей площади, приходящейся на одного человека¹⁾
по субъектам Дальневосточного федерального округа
(кв. м на одного человека)**



¹⁾ Без снимающих жилые помещения у отдельных граждан

**6. Жилые помещения по их типам и числу проживающих в них частных домохозяйств
Магаданская область**

	Всего жилых помещений	в них проживает								
		одно домохо- зяйство	в том числе состоящее из					два домо- хозяйства	три домо- хозяйства	четыре до- мохозяйства и более
			1 человека	2 человек	3 человек	4 человек	5 и более человек			
Городские и сельские населенные пункты										
Все жилые помещения (включая арендуемые домохозяйствами у отдельных граждан)	70901	70306	19313	20944	18124	8898	3027	432	111	52
в том числе:										
индивидуальные дома	3835	3822	1058	1154	833	509	268	13	-	-
отдельные квартиры	66658	66416	18241	19768	17275	8380	2752	207	23	12
коммунальные квартиры	408	68	14	22	16	9	7	212	88	40
Городские населенные пункты										
Все жилые помещения (включая арендуемые домохозяйствами у отдельных граждан)	65322	64754	17796	19254	16761	8246	2697	415	107	46
в том числе:										
индивидуальные дома	3164	3151	847	955	705	428	216	13	-	-
отдельные квартиры	61760	61536	16936	18277	16040	7809	2474	198	19	7
коммунальные квартиры	398	67	13	22	16	9	7	204	88	39
Сельские населенные пункты										
Все жилые помещения (включая арендуемые домохозяйствами у отдельных граждан)	5579	5552	1517	1690	1363	652	330	17	4	6
в том числе:										
индивидуальные дома	671	671	211	199	128	81	52	-	-	-
отдельные квартиры	4898	4880	1305	1491	1235	571	278	9	4	5
коммунальные квартиры	10	1	1	-	-	-	-	8	-	1

**6.1. Жилые помещения по их типам и числу проживающих в них частных домохозяйств
г. Магадан и подчиненные его администрации населенные пункты**

	Всего жилых помещений	в них проживает								
		одно домохозяйство	в том числе состоящее из					два домохозяйства	три домохозяйства	четыре домохозяйства и более
			1 человека	2 человек	3 человек	4 человек	5 и более человек			
Городские и сельские населенные пункты										
Все жилые помещения (включая арендуемые домохозяйствами у отдельных граждан)	39619	39145	10514	11399	10364	5235	1633	330	99	45
в том числе:										
индивидуальные дома	1709	1702	471	478	375	242	136	7	-	-
отдельные квартиры	37532	37383	10032	10900	9976	4984	1491	129	14	6
коммунальные квартиры	378	60	11	21	13	9	6	194	85	39
Городские населенные пункты										
Все жилые помещения (включая арендуемые домохозяйствами у отдельных граждан)	39619	39145	10514	11399	10364	5235	1633	330	99	45
в том числе:										
индивидуальные дома	1709	1702	471	478	375	242	136	7	-	-
отдельные квартиры	37532	37383	10032	10900	9976	4984	1491	129	14	6
коммунальные квартиры	378	60	11	21	13	9	6	194	85	39
Сельские населенные пункты										
Все жилые помещения (включая арендуемые домохозяйствами у отдельных граждан)	-	-	-	-	-	-	-	-	-	-
в том числе:										
индивидуальные дома	-	-	-	-	-	-	-	-	-	-
отдельные квартиры	-	-	-	-	-	-	-	-	-	-
коммунальные квартиры	-	-	-	-	-	-	-	-	-	-

**6.2. Жилые помещения по их типам и числу проживающих в них частных домохозяйств
Ольский район**

	Всего жилых помещений	в них проживает								
		одно домохо- зяйство	в том числе состоящее из					два домо- хозяйства	три домо- хозяйства	четыре домо- хозяйства и более
			1 человека	2 человек	3 человек	4 человек	5 и более человек			
Городские и сельские населенные пункты										
Все жилые помещения (включая арендуемые домохозяйствами у отдельных граждан)	4973	4966	1351	1482	1231	604	298	7	-	-
в том числе:										
индивидуальные дома	794	794	194	256	176	106	62	-	-	-
отдельные квартиры	4177	4171	1157	1226	1054	498	236	6	-	-
коммунальные квартиры	2	1	-	-	1	-	-	1	-	-
Городские населенные пункты										
Все жилые помещения (включая арендуемые домохозяйствами у отдельных граждан)	3330	3325	913	972	849	411	180	5	-	-
в том числе:										
индивидуальные дома	450	450	102	148	104	63	33	-	-	-
отдельные квартиры	2878	2874	811	824	744	348	147	4	-	-
коммунальные квартиры	2	1	-	-	1	-	-	1	-	-
Сельские населенные пункты										
Все жилые помещения (включая арендуемые домохозяйствами у отдельных граждан)	1643	1641	438	510	382	193	118	2	-	-
в том числе:										
индивидуальные дома	344	344	92	108	72	43	29	-	-	-
отдельные квартиры	1299	1297	346	402	310	150	89	2	-	-
коммунальные квартиры	-	-	-	-	-	-	-	-	-	-

**6.3. Жилые помещения по их типам и числу проживающих в них частных домохозяйств
Омсукчанский район**

	Всего жилых помещений	в них проживает								
		одно домохо- зяйство	в том числе состоящее из					два домо- хозяйства	три домо- хозяйства	четыре до- мохозяйства и более
			1 человека	2 человек	3 человек	4 человек	5 и более человек			
Городские и сельские населенные пункты										
Все жилые помещения (включая арендуемые домохозяйствами у отдельных граждан)	2652	2634	801	730	687	301	115	13	4	1
в том числе:										
индивидуальные дома	38	38	11	14	9	3	1	-	-	-
отдельные квартиры	2613	2596	790	716	678	298	114	13	3	1
коммунальные квартиры	1	-	-	-	-	-	-	-	1	-
Городские населенные пункты										
Все жилые помещения (включая арендуемые домохозяйствами у отдельных граждан)	2570	2552	777	711	669	285	110	13	4	1
в том числе:										
индивидуальные дома	23	23	6	7	8	1	1	-	-	-
отдельные квартиры	2546	2529	771	704	661	284	109	13	3	1
коммунальные квартиры	1	-	-	-	-	-	-	-	1	-
Сельские населенные пункты										
Все жилые помещения (включая арендуемые домохозяйствами у отдельных граждан)	82	82	24	19	18	16	5	-	-	-
в том числе:										
индивидуальные дома	15	15	5	7	1	2	-	-	-	-
отдельные квартиры	67	67	19	12	17	14	5	-	-	-
коммунальные квартиры	-	-	-	-	-	-	-	-	-	-

**6.4. Жилые помещения по их типам и числу проживающих в них частных домохозяйств
Северо-Эвенский район**

	Всего жилых помещений	в них проживает								
		одно домохо- зяйство	в том числе состоящее из					два домо- хозяйства	три домо- хозяйства	четыре домо- хозяйства и более
			1 человека	2 человек	3 человек	4 человек	5 и более человек			
Городские и сельские населенные пункты										
Все жилые помещения (включая арендуемые домохозяйствами у отдельных граждан)	1321	1306	356	345	308	159	138	7	3	5
в том числе:										
индивидуальные дома	112	112	37	22	24	13	16	-	-	-
отдельные квартиры	1208	1193	319	323	283	146	122	7	3	5
коммунальные квартиры	1	1	-	-	1	-	-	-	-	-
Городские населенные пункты										
Все жилые помещения (включая арендуемые домохозяйствами у отдельных граждан)	845	843	240	250	210	86	57	2	-	-
в том числе:										
индивидуальные дома	19	19	5	5	7	-	2	-	-	-
отдельные квартиры	825	823	235	245	202	86	55	2	-	-
коммунальные квартиры	1	1	-	-	1	-	-	-	-	-
Сельские населенные пункты										
Все жилые помещения (включая арендуемые домохозяйствами у отдельных граждан)	476	463	116	95	98	73	81	5	3	5
в том числе:										
индивидуальные дома	93	93	32	17	17	13	14	-	-	-
отдельные квартиры	383	370	84	78	81	60	67	5	3	5
коммунальные квартиры	-	-	-	-	-	-	-	-	-	-

**6.5. Жилые помещения по их типам и числу проживающих в них частных домохозяйств
Среднеканский район**

	Всего жилых помещений	в них проживает								
		одно домохо- зяйство	в том числе состоящее из					два домо- хозяйства	три домо- хозяйства	четыре до- мохозяйства и более
			1 человека	2 человек	3 человек	4 человек	5 и более человек			
Городские и сельские населенные пункты										
Все жилые помещения (включая арендуемые домохозяйствами у отдельных граждан)	2286	2285	634	706	572	274	99	1	-	-
в том числе:										
индивидуальные дома	166	166	57	54	31	16	8	-	-	-
отдельные квартиры	2118	2118	576	652	541	258	91	-	-	-
коммунальные квартиры	2	1	1	-	-	-	-	1	-	-
Городские населенные пункты										
Все жилые помещения (включая арендуемые домохозяйствами у отдельных граждан)	1572	1571	441	504	375	184	67	1	-	-
в том числе:										
индивидуальные дома	124	124	33	45	25	15	6	-	-	-
отдельные квартиры	1447	1447	408	459	350	169	61	-	-	-
коммунальные квартиры	1	-	-	-	-	-	-	1	-	-
Сельские населенные пункты										
Все жилые помещения (включая арендуемые домохозяйствами у отдельных граждан)	714	714	193	202	197	90	32	-	-	-
в том числе:										
индивидуальные дома	42	42	24	9	6	1	2	-	-	-
отдельные квартиры	671	671	168	193	191	89	30	-	-	-
коммунальные квартиры	1	1	1	-	-	-	-	-	-	-

**6.6. Жилые помещения по их типам и числу проживающих в них частных домохозяйств
Сусуманский район**

	Всего жилых помещений	в них проживает								
		одно домохо- зяйство	в том числе состоящее из					два домо- хозяйства	три домо- хозяйства	четыре до- мохозяйства и более
			1 человека	2 человек	3 человек	4 человек	5 и более человек			
Городские и сельские населенные пункты										
Все жилые помещения (включая арендуемые домохозяйствами у отдельных граждан)	5751	5725	1549	1798	1460	677	241	25	1	-
в том числе:										
индивидуальные дома	165	161	52	44	37	22	6	4	-	-
отдельные квартиры	5586	5564	1497	1754	1423	655	235	21	1	-
коммунальные квартиры	-	-	-	-	-	-	-	-	-	-
Городские населенные пункты										
Все жилые помещения (включая арендуемые домохозяйствами у отдельных граждан)	5403	5377	1473	1655	1371	649	229	25	1	-
в том числе:										
индивидуальные дома	149	145	47	36	34	22	6	4	-	-
отдельные квартиры	5254	5232	1426	1619	1337	627	223	21	1	-
коммунальные квартиры	-	-	-	-	-	-	-	-	-	-
Сельские населенные пункты										
Все жилые помещения (включая арендуемые домохозяйствами у отдельных граждан)	348	348	76	143	89	28	12	-	-	-
в том числе:										
индивидуальные дома	16	16	5	8	3	-	-	-	-	-
отдельные квартиры	332	332	71	135	86	28	12	-	-	-
коммунальные квартиры	-	-	-	-	-	-	-	-	-	-

**6.7. Жилые помещения по их типам и числу проживающих в них частных домохозяйств
Тенькинский район**

	Всего жилых помещений	в них проживает								
		одно домохо- зяйство	в том числе состоящее из					два домо- хозяйства	три домо- хозяйства	четыре до- мохозяйства и более
			1 человека	2 человек	3 человек	4 человек	5 и более человек			
Городские и сельские населенные пункты										
Все жилые помещения (включая арендуемые домохозяйствами у отдельных граждан)	3382	3376	902	1069	846	434	125	5	1	-
в том числе:										
индивидуальные дома	207	207	59	74	39	27	8	-	-	-
отдельные квартиры	3172	3167	841	995	807	407	117	4	1	-
коммунальные квартиры	3	2	2	-	-	-	-	1	-	-
Городские населенные пункты										
Все жилые помещения (включая арендуемые домохозяйствами у отдельных граждан)	2027	2024	576	602	490	271	85	3	-	-
в том числе:										
индивидуальные дома	109	109	29	39	25	12	4	-	-	-
отдельные квартиры	1915	1913	545	563	465	259	81	2	-	-
коммунальные квартиры	3	2	2	-	-	-	-	1	-	-
Сельские населенные пункты										
Все жилые помещения (включая арендуемые домохозяйствами у отдельных граждан)	1355	1352	326	467	356	163	40	2	1	-
в том числе:										
индивидуальные дома	98	98	30	35	14	15	4	-	-	-
отдельные квартиры	1257	1254	296	432	342	148	36	2	1	-
коммунальные квартиры	-	-	-	-	-	-	-	-	-	-

**6.8. Жилые помещения по их типам и числу проживающих в них частных домохозяйств
Хасынский район**

	Всего жилых помещений	в них проживает								
		одно домохозяйство	в том числе состоящее из					два домохозяйства	три домохозяйства	четыре домохозяйства и более
			1 человека	2 человек	3 человек	4 человек	5 и более человек			
Городские и сельские населенные пункты										
Все жилые помещения (включая арендуемые домохозяйствами у отдельных граждан)	4304	4293	1320	1361	1005	467	140	10	1	-
в том числе:										
индивидуальные дома	525	524	140	177	114	68	25	1	-	-
отдельные квартиры	3774	3769	1180	1184	891	399	115	5	-	-
коммунальные квартиры	5	-	-	-	-	-	-	4	1	-
Городские населенные пункты										
Все жилые помещения (включая арендуемые домохозяйствами у отдельных граждан)	3953	3942	1184	1266	933	434	125	10	1	-
в том числе:										
индивидуальные дома	499	498	130	168	110	67	23	1	-	-
отдельные квартиры	3449	3444	1054	1098	823	367	102	5	-	-
коммунальные квартиры	5	-	-	-	-	-	-	4	1	-
Сельские населенные пункты										
Все жилые помещения (включая арендуемые домохозяйствами у отдельных граждан)	351	351	136	95	72	33	15	-	-	-
в том числе:										
индивидуальные дома	26	26	10	9	4	1	2	-	-	-
отдельные квартиры	325	325	126	86	68	32	13	-	-	-
коммунальные квартиры	-	-	-	-	-	-	-	-	-	-

**6.9. Жилые помещения по их типам и числу проживающих в них частных домохозяйств
Ягоднинский район**

	Всего жилых по- мещений	в них проживает								
		одно домохо- зяйство	в том числе состоящее из					два домо- хозяйства	три домо- хозяйства	четыре до- мохозяйства и более
			1 человека	2 человек	3 человек	4 человек	5 и более человек			
Городские и сельские населенные пункты										
Все жилые помещения (включая арендуемые домохозяйствами у отдельных граждан)	6613	6576	1886	2054	1651	747	238	34	2	1
в том числе:										
индивидуальные дома	119	118	37	35	28	12	6	1	-	-
отдельные квартиры	6478	6455	1849	2018	1622	735	231	22	1	-
коммунальные квартиры	16	3	-	1	1	-	1	11	1	1
Городские населенные пункты										
Все жилые помещения (включая арендуемые домохозяйствами у отдельных граждан)	6003	5975	1678	1895	1500	691	211	26	2	-
в том числе:										
индивидуальные дома	82	81	24	29	17	6	5	1	-	-
отдельные квартиры	5914	5891	1654	1865	1482	685	205	22	1	-
коммунальные квартиры	7	3	-	1	1	-	1	3	1	-
Сельские населенные пункты										
Все жилые помещения (включая арендуемые домохозяйствами у отдельных граждан)	610	601	208	159	151	56	27	8	-	1
в том числе:										
индивидуальные дома	37	37	13	6	11	6	1	-	-	-
отдельные квартиры	564	564	195	153	140	50	26	-	-	-
коммунальные квартиры	9	-	-	-	-	-	-	8	-	1

7. Население частных домохозяйств, проживающее в индивидуальных домах, отдельных и коммунальных квартирах, по периоду постройки дома и материалу наружных стен¹⁾

Магаданская область

	Всего	из них проживают в домах, где материал наружных стен						Не указали материал наружных стен
		кирпич, камень	панели	блоки	дерево	смешанный материал	другой материал	
Городское и сельское население								
Проживающие в индивидуальных домах, отдельных и коммунальных квартирах	165871	10061	71632	52000	23978	5935	317	1948
в том числе построенных:								
в 1920 г. и ранее	8	-	1	-	7	-	-	-
в 1921-1945 гг.	2174	543	1	65	1286	252	11	16
в 1946-1956 гг.	6249	1548	77	488	3020	1026	22	68
в 1957-1970 гг.	32597	6053	8585	9215	6751	1606	122	265
в 1971-1995 гг.	121509	1822	61716	41459	12269	2973	149	1121
после 1995 г.	1380	13	809	324	192	20	6	16
не указавшие период постройки дома	1954	82	443	449	453	58	7	462
Проживающие в индивидуальных домах	9280	149	31	325	5962	2480	144	189
в том числе построенных:								
в 1920 г. и ранее	7	-	-	-	7	-	-	-
в 1921-1945 гг.	896	-	-	6	724	153	4	9
в 1946-1956 гг.	2080	3	1	3	1509	530	5	29
в 1957-1970 гг.	2276	30	1	55	1497	654	14	25
в 1971-1995 гг.	3589	109	29	242	1944	1098	108	59
после 1995 г.	159	7	-	10	122	14	6	-
не указавшие период постройки дома	273	-	-	9	159	31	7	67
Проживающие в отдельных квартирах	154816	9555	70987	51150	17828	3386	173	1737
в том числе построенных:								
в 1920 г. и ранее	1	-	1	-	-	-	-	-
в 1921-1945 гг.	1205	527	1	59	514	90	7	7
в 1946-1956 гг.	4003	1463	76	475	1463	470	17	39
в 1957-1970 гг.	29441	5768	8370	8813	5217	935	108	230
в 1971-1995 гг.	117293	1713	61290	41056	10273	1858	41	1062

после 1995 г.	1220	6	809	314	69	6	-	16
не указавшие период постройки дома	1653	78	440	433	292	27	-	383

Продолжение табл. 7

	Всего	из них проживают в домах, где материал наружных стен						Не указали материал наружных стен
		кирпич, камень	панели	блоки	дерево	смешанный материал	другой материал	
Проживающие в коммунальных квартирах	1775	357	614	525	188	69	-	22
в том числе построенных:								
в 1920 г. и ранее	-	-	-	-	-	-	-	-
в 1921-1945 гг.	73	16	-	-	48	9	-	-
в 1946-1956 гг.	166	82	-	10	48	26	-	-
в 1957-1970 гг.	880	255	214	347	37	17	-	10
в 1971-1995 гг.	627	-	397	161	52	17	-	-
после 1995 г.	1	-	-	-	1	-	-	-
не указавшие период постройки дома	28	4	3	7	2	-	-	12
Городское население								
Проживающие в индивидуальных домах, отдельных и коммунальных квартирах	152345	9836	69722	50097	14765	5888	287	1750
в том числе построенных:								
в 1920 г. и ранее	4	-	1	-	3	-	-	-
в 1921-1945 гг.	1675	543	1	63	806	245	11	6
в 1946-1956 гг.	5281	1544	76	483	2077	1018	22	61
в 1957-1970 гг.	29927	5941	8384	9096	4542	1603	121	240
в 1971-1995 гг.	112462	1714	60035	39747	6887	2947	122	1010
после 1995 г.	1228	13	807	278	90	20	6	14
не указавшие период постройки дома	1768	81	418	430	360	55	5	419
Проживающие в индивидуальных домах	7689	134	24	287	4489	2457	118	180
в том числе построенных:								
в 1920 г. и ранее	3	-	-	-	3	-	-	-
в 1921-1945 гг.	582	-	-	4	419	150	4	5
в 1946-1956 гг.	1687	3	1	3	1118	530	5	27

в 1957-1970 гг.	1863	24	1	48	1102	651	13	24
в 1971-1995 гг.	3186	100	22	213	1628	1081	85	57
после 1995 г.	125	7	-	10	88	14	6	-
не указавшие период постройки дома	243	-	-	9	131	31	5	67

	Всего	из них проживают в домах, где материал наружных стен						Не указали материал наружных стен
		кирпич, камень	панели	блоки	дерево	смешанный материал	другой материал	
Проживающие в отдельных квартирах	142919	9345	69084	49285	10126	3362	169	1548
в том числе построенных:								
в 1920 г. и ранее	1	-	1	-	-	-	-	-
в 1921-1945 гг.	1020	527	1	59	339	86	7	1
в 1946-1956 гг.	3428	1459	75	470	911	462	17	34
в 1957-1970 гг.	27184	5662	8169	8701	3403	935	108	206
в 1971-1995 гг.	108686	1614	59616	39373	5244	1849	37	953
после 1995 г.	1103	6	807	268	2	6	-	14
не указавшие период постройки дома	1497	77	415	414	227	24	-	340
Проживающие в коммунальных квартирах	1737	357	614	525	150	69	-	22
в том числе построенных:								
в 1920 г. и ранее	-	-	-	-	-	-	-	-
в 1921-1945 гг.	73	16	-	-	48	9	-	-
в 1946-1956 гг.	166	82	-	10	48	26	-	-
в 1957-1970 гг.	880	255	214	347	37	17	-	10
в 1971-1995 гг.	590	-	397	161	15	17	-	-
после 1995 г.	-	-	-	-	-	-	-	-
не указавшие период постройки дома	28	4	3	7	2	-	-	12
Сельское население								
Проживающие в индивидуальных домах, отдельных и коммунальных квартирах	13526	225	1910	1903	9213	47	30	198
в том числе построенных:								
в 1920 г. и ранее	4	-	-	-	4	-	-	-
в 1921-1945 гг.	499	-	-	2	480	7	-	10
в 1946-1956 гг.	968	4	1	5	943	8	-	7
в 1957-1970 гг.	2670	112	201	119	2209	3	1	25
в 1971-1995 гг.	9047	108	1681	1712	5382	26	27	111

	после 1995 г.	152	-	2	46	102	-	-	2
дома	не указавшие период постройки	186	1	25	19	93	3	2	43

	Всего	из них проживают в домах, где материал наружных стен						Не указали материал наружных стен
		кирпич, камень	панели	блоки	дерево	смешанный материал	другой материал	
Проживающие в индивидуальных домах	1591	15	7	38	1473	23	26	9
в том числе построенных:								
в 1920 г. и ранее	4	-	-	-	4	-	-	-
в 1921-1945 гг.	314	-	-	2	305	3	-	4
в 1946-1956 гг.	393	-	-	-	391	-	-	2
в 1957-1970 гг.	413	6	-	7	395	3	1	1
в 1971-1995 гг.	403	9	7	29	316	17	23	2
после 1995 г.	34	-	-	-	34	-	-	-
не указавшие период постройки дома	30	-	-	-	28	-	2	-
Проживающие в отдельных квартирах	11897	210	1903	1865	7702	24	4	189
в том числе построенных:								
в 1920 г. и ранее	-	-	-	-	-	-	-	-
в 1921-1945 гг.	185	-	-	-	175	4	-	6
в 1946-1956 гг.	575	4	1	5	552	8	-	5
в 1957-1970 гг.	2257	106	201	112	1814	-	-	24
в 1971-1995 гг.	8607	99	1674	1683	5029	9	4	109
после 1995 г.	117	-	2	46	67	-	-	2
не указавшие период постройки дома	156	1	25	19	65	3	-	43
Проживающие в коммунальных квартирах	38	-	-	-	38	-	-	-
в том числе построенных:								
в 1920 г. и ранее	-	-	-	-	-	-	-	-
в 1921-1945 гг.	-	-	-	-	-	-	-	-
в 1946-1956 гг.	-	-	-	-	-	-	-	-
в 1957-1970 гг.	-	-	-	-	-	-	-	-
в 1971-1995 гг.	37	-	-	-	37	-	-	-
после 1995 г.	1	-	-	-	1	-	-	-
не указавшие период постройки	-	-	-	-	-	-	-	-

дома								
------	--	--	--	--	--	--	--	--

¹⁾ Без снимающих жилые помещения у отдельных граждан

7.1. Население частных домохозяйств, проживающее в индивидуальных домах, отдельных и коммунальных квартирах, по периоду постройки дома и материалу наружных стен¹⁾
г. Магадан и подчиненные его администрации населенные пункты

	Всего	из них проживают в домах, где материал наружных стен						Не указали материал наружных стен
		кирпич, камень	панели	блоки	дерево	смешанный материал	другой материал	
Городское и сельское население								
Проживающие в индивидуальных домах, отдельных и коммунальных квартирах	93617	7647	52010	23931	5209	3576	151	1093
в том числе построенных:								
в 1920 г. и ранее	-	-	-	-	-	-	-	-
в 1921-1945 гг.	1206	470	1	54	457	213	9	2
в 1946-1956 гг.	3670	1405	47	181	1101	880	12	44
в 1957-1970 гг.	19390	5046	6293	5206	1822	821	40	162
в 1971-1995 гг.	67419	663	44619	18162	1685	1609	88	593
после 1995 г.	1006	4	752	166	52	18	-	14
не указавшие период постройки дома	926	59	298	162	92	35	2	278
Проживающие в индивидуальных домах	4231	44	21	123	1967	1891	66	119
в том числе построенных:								
в 1920 г. и ранее	-	-	-	-	-	-	-	-
в 1921-1945 гг.	295	-	-	4	165	123	2	1
в 1946-1956 гг.	938	2	1	3	474	434	5	19
в 1957-1970 гг.	982	18	1	17	415	510	6	15
в 1971-1995 гг.	1825	24	19	89	820	794	51	28
после 1995 г.	74	-	-	10	52	12	-	-
не указавшие период постройки дома	117	-	-	-	41	18	2	56
Проживающие в отдельных квартирах	87715	7253	51392	23314	3098	1621	85	952
в том числе построенных:								
в 1920 г. и ранее	-	-	-	-	-	-	-	-
в 1921-1945 гг.	842	458	1	50	244	81	7	1
в 1946-1956 гг.	2567	1321	46	168	580	420	7	25
в 1957-1970 гг.	17564	4776	6087	4861	1370	299	34	137

в 1971-1995 гг.	65029	639	44211	17924	855	798	37	565
после 1995 г.	932	4	752	156	-	6	-	14
не указавшие период постройки дома	781	55	295	155	49	17	-	210

	Всего	из них проживают в домах, где материал наружных стен						Не указали материал наружных стен
		кирпич, камень	панели	блоки	дерево	смешанный материал	другой материал	
Проживающие в коммунальных квартирах	1671	350	597	494	144	64	-	22
в том числе построенных:								
в 1920 г. и ранее	-	-	-	-	-	-	-	-
в 1921-1945 гг.	69	12	-	-	48	9	-	-
в 1946-1956 гг.	165	82	-	10	47	26	-	-
в 1957-1970 гг.	844	252	205	328	37	12	-	10
в 1971-1995 гг.	565	-	389	149	10	17	-	-
после 1995 г.	-	-	-	-	-	-	-	-
не указавшие период постройки дома	28	4	3	7	2	-	-	12
Городское население								
Проживающие в индивидуальных домах, отдельных и коммунальных квартирах	93617	7647	52010	23931	5209	3576	151	1093
в том числе построенных:								
в 1920 г. и ранее	-	-	-	-	-	-	-	-
в 1921-1945 гг.	1206	470	1	54	457	213	9	2
в 1946-1956 гг.	3670	1405	47	181	1101	880	12	44
в 1957-1970 гг.	19390	5046	6293	5206	1822	821	40	162
в 1971-1995 гг.	67419	663	44619	18162	1685	1609	88	593
после 1995 г.	1006	4	752	166	52	18	-	14
не указавшие период постройки дома	926	59	298	162	92	35	2	278
Проживающие в индивидуальных домах	4231	44	21	123	1967	1891	66	119
в том числе построенных:								
в 1920 г. и ранее	-	-	-	-	-	-	-	-
в 1921-1945 гг.	295	-	-	4	165	123	2	1
в 1946-1956 гг.	938	2	1	3	474	434	5	19
в 1957-1970 гг.	982	18	1	17	415	510	6	15
в 1971-1995 гг.	1825	24	19	89	820	794	51	28
после 1995 г.	74	-	-	10	52	12	-	-

не указавшие период постройки								
дома	117	-	-	-	41	18	2	56

	Всего	из них проживают в домах, где материал наружных стен						Не указали материал наружных стен
		кирпич, камень	панели	блоки	дерево	смешанный материал	другой материал	
Проживающие в отдельных квартирах	87715	7253	51392	23314	3098	1621	85	952
в том числе построенных:								
в 1920 г. и ранее	-	-	-	-	-	-	-	-
в 1921-1945 гг.	842	458	1	50	244	81	7	1
в 1946-1956 гг.	2567	1321	46	168	580	420	7	25
в 1957-1970 гг.	17564	4776	6087	4861	1370	299	34	137
в 1971-1995 гг.	65029	639	44211	17924	855	798	37	565
после 1995 г.	932	4	752	156	-	6	-	14
не указавшие период постройки дома	781	55	295	155	49	17	-	210
Проживающие в коммунальных квартирах	1671	350	597	494	144	64	-	22
в том числе построенных:								
в 1920 г. и ранее	-	-	-	-	-	-	-	-
в 1921-1945 гг.	69	12	-	-	48	9	-	-
в 1946-1956 гг.	165	82	-	10	47	26	-	-
в 1957-1970 гг.	844	252	205	328	37	12	-	10
в 1971-1995 гг.	565	-	389	149	10	17	-	-
после 1995 г.	-	-	-	-	-	-	-	-
не указавшие период постройки дома	28	4	3	7	2	-	-	12
Сельское население								
Проживающие в индивидуальных домах, отдельных и коммунальных квартирах	-	-	-	-	-	-	-	-
в том числе построенных:								
в 1920 г. и ранее	-	-	-	-	-	-	-	-
в 1921-1945 гг.	-	-	-	-	-	-	-	-
в 1946-1956 гг.	-	-	-	-	-	-	-	-
в 1957-1970 гг.	-	-	-	-	-	-	-	-

в 1971-1995 гг.	-	-	-	-	-	-	-	-
после 1995 г.	-	-	-	-	-	-	-	-
не указавшие период постройки дома	-	-	-	-	-	-	-	-

	Всего	из них проживают в домах, где материал наружных стен						Не указали материал наружных стен
		кирпич, камень	панели	блоки	дерево	смешанный материал	другой материал	
Проживающие в индивидуальных домах	-	-	-	-	-	-	-	-
в том числе построенных:								
в 1920 г. и ранее	-	-	-	-	-	-	-	-
в 1921-1945 гг.	-	-	-	-	-	-	-	-
в 1946-1956 гг.	-	-	-	-	-	-	-	-
в 1957-1970 гг.	-	-	-	-	-	-	-	-
в 1971-1995 гг.	-	-	-	-	-	-	-	-
после 1995 г.	-	-	-	-	-	-	-	-
не указавшие период постройки дома	-	-	-	-	-	-	-	-
Проживающие в отдельных квартирах	-	-	-	-	-	-	-	-
в том числе построенных:								
в 1920 г. и ранее	-	-	-	-	-	-	-	-
в 1921-1945 гг.	-	-	-	-	-	-	-	-
в 1946-1956 гг.	-	-	-	-	-	-	-	-
в 1957-1970 гг.	-	-	-	-	-	-	-	-
в 1971-1995 гг.	-	-	-	-	-	-	-	-
после 1995 г.	-	-	-	-	-	-	-	-
не указавшие период постройки дома	-	-	-	-	-	-	-	-
Проживающие в коммунальных квартирах	-	-	-	-	-	-	-	-
в том числе построенных:								
в 1920 г. и ранее	-	-	-	-	-	-	-	-
в 1921-1945 гг.	-	-	-	-	-	-	-	-
в 1946-1956 гг.	-	-	-	-	-	-	-	-
в 1957-1970 гг.	-	-	-	-	-	-	-	-
в 1971-1995 гг.	-	-	-	-	-	-	-	-
после 1995 г.	-	-	-	-	-	-	-	-
не указавшие период постройки	-	-	-	-	-	-	-	-

дома								
------	--	--	--	--	--	--	--	--

¹⁾ Без снимающих жилые помещения у отдельных граждан

7.2. Население частных домохозяйств, проживающее в индивидуальных домах, отдельных и коммунальных квартирах, по периоду постройки дома и материалу наружных стен¹⁾

Ольский район

	Всего	из них проживают в домах, где материал наружных стен						Не указали материал наружных стен
		кирпич, камень	панели	блоки	дерево	смешанный материал	другой материал	
Городское и сельское население								
Проживающие в индивидуальных домах, отдельных и коммунальных квартирах	11952	608	1446	5535	4037	199	64	63
в том числе построенных:								
в 1920 г. и ранее	7	-	-	-	7	-	-	-
в 1921-1945 гг.	482	-	-	-	467	11	-	4
в 1946-1956 гг.	748	8	1	10	702	26	-	1
в 1957-1970 гг.	2940	314	234	709	1592	76	4	11
в 1971-1995 гг.	7621	275	1200	4778	1209	76	49	34
после 1995 г.	38	5	2	3	20	2	6	-
не указавшие период постройки дома	116	6	9	35	40	8	5	13
Проживающие в индивидуальных домах	1986	77	10	84	1620	126	64	5
в том числе построенных:								
в 1920 г. и ранее	7	-	-	-	7	-	-	-
в 1921-1945 гг.	349	-	-	-	338	7	-	4
в 1946-1956 гг.	424	-	-	-	410	14	-	-
в 1957-1970 гг.	511	12	-	11	449	35	4	-
в 1971-1995 гг.	620	60	10	68	365	68	49	-
после 1995 г.	33	5	-	-	20	2	6	-
не указавшие период постройки дома	42	-	-	5	31	-	5	1
Проживающие в отдельных квартирах	9961	531	1436	5446	2417	73	-	58
в том числе построенных:								
в 1920 г. и ранее	-	-	-	-	-	-	-	-
в 1921-1945 гг.	133	-	-	-	129	4	-	-
в 1946-1956 гг.	324	8	1	10	292	12	-	1
в 1957-1970 гг.	2429	302	234	698	1143	41	-	11
в 1971-1995 гг.	6996	215	1190	4705	844	8	-	34

после 1995 г.	5	-	2	3	-	-	-	-
не указавшие период постройки дома	74	6	9	30	9	8	-	12

	Всего	из них проживают в домах, где материал наружных стен						Не указали материал наружных стен
		кирпич, камень	панели	блоки	дерево	смешанный материал	другой материал	
Проживающие в коммунальных квартирах	5	-	-	5	-	-	-	-
в том числе построенных:								
в 1920 г. и ранее	-	-	-	-	-	-	-	-
в 1921-1945 гг.	-	-	-	-	-	-	-	-
в 1946-1956 гг.	-	-	-	-	-	-	-	-
в 1957-1970 гг.	-	-	-	-	-	-	-	-
в 1971-1995 гг.	5	-	-	5	-	-	-	-
после 1995 г.	-	-	-	-	-	-	-	-
не указавшие период постройки дома	-	-	-	-	-	-	-	-
Городское население								
Проживающие в индивидуальных домах, отдельных и коммунальных квартирах	7944	453	714	4701	1837	162	47	30
в том числе построенных:								
в 1920 г. и ранее	3	-	-	-	3	-	-	-
в 1921-1945 гг.	183	-	-	-	179	4	-	-
в 1946-1956 гг.	389	4	-	5	361	18	-	1
в 1957-1970 гг.	1657	202	45	640	683	73	4	10
в 1971-1995 гг.	5618	237	666	4021	585	60	34	15
после 1995 г.	23	5	-	3	7	2	6	-
не указавшие период постройки дома	71	5	3	32	19	5	3	4
Проживающие в индивидуальных домах	1138	71	3	60	849	107	47	1
в том числе построенных:								
в 1920 г. и ранее	3	-	-	-	3	-	-	-
в 1921-1945 гг.	159	-	-	-	155	4	-	-
в 1946-1956 гг.	245	-	-	-	231	14	-	-
в 1957-1970 гг.	278	6	-	7	229	32	4	-

в 1971-1995 гг.	407	60	3	48	207	55	34	-
после 1995 г.	20	5	-	-	7	2	6	-
не указавшие период постройки дома	26	-	-	5	17	-	3	1

	Всего	из них проживают в домах, где материал наружных стен						Не указали материал наружных стен
		кирпич, камень	панели	блоки	дерево	смешанный материал	другой материал	
Проживающие в отдельных квартирах	6801	382	711	4636	988	55	-	29
в том числе построенных:								
в 1920 г. и ранее	-	-	-	-	-	-	-	-
в 1921-1945 гг.	24	-	-	-	24	-	-	-
в 1946-1956 гг.	144	4	-	5	130	4	-	1
в 1957-1970 гг.	1379	196	45	633	454	41	-	10
в 1971-1995 гг.	5206	177	663	3968	378	5	-	15
после 1995 г.	3	-	-	3	-	-	-	-
не указавшие период постройки дома	45	5	3	27	2	5	-	3
Проживающие в коммунальных квартирах	5	-	-	5	-	-	-	-
в том числе построенных:								
в 1920 г. и ранее	-	-	-	-	-	-	-	-
в 1921-1945 гг.	-	-	-	-	-	-	-	-
в 1946-1956 гг.	-	-	-	-	-	-	-	-
в 1957-1970 гг.	-	-	-	-	-	-	-	-
в 1971-1995 гг.	5	-	-	5	-	-	-	-
после 1995 г.	-	-	-	-	-	-	-	-
не указавшие период постройки дома	-	-	-	-	-	-	-	-
Сельское население								
Проживающие в индивидуальных домах, отдельных и коммунальных квартирах	4008	155	732	834	2200	37	17	33
в том числе построенных:								
в 1920 г. и ранее	4	-	-	-	4	-	-	-
в 1921-1945 гг.	299	-	-	-	288	7	-	4
в 1946-1956 гг.	359	4	1	5	341	8	-	-
в 1957-1970 гг.	1283	112	189	69	909	3	-	1

в 1971-1995 гг.	2003	38	534	757	624	16	15	19
после 1995 г.	15	-	2	-	13	-	-	-
не указавшие период постройки дома	45	1	6	3	21	3	2	9

	Всего	из них проживают в домах, где материал наружных стен						Не указали материал наружных стен
		кирпич, камень	панели	блоки	дерево	смешанный материал	другой материал	
Проживающие в индивидуальных домах	848	6	7	24	771	19	17	4
в том числе построенных:								
в 1920 г. и ранее	4	-	-	-	4	-	-	-
в 1921-1945 гг.	190	-	-	-	183	3	-	4
в 1946-1956 гг.	179	-	-	-	179	-	-	-
в 1957-1970 гг.	233	6	-	4	220	3	-	-
в 1971-1995 гг.	213	-	7	20	158	13	15	-
после 1995 г.	13	-	-	-	13	-	-	-
не указавшие период постройки дома	16	-	-	-	14	-	2	-
Проживающие в отдельных квартирах	3160	149	725	810	1429	18	-	29
в том числе построенных:								
в 1920 г. и ранее	-	-	-	-	-	-	-	-
в 1921-1945 гг.	109	-	-	-	105	4	-	-
в 1946-1956 гг.	180	4	1	5	162	8	-	-
в 1957-1970 гг.	1050	106	189	65	689	-	-	1
в 1971-1995 гг.	1790	38	527	737	466	3	-	19
после 1995 г.	2	-	2	-	-	-	-	-
не указавшие период постройки дома	29	1	6	3	7	3	-	9
Проживающие в коммунальных квартирах	-	-	-	-	-	-	-	-
в том числе построенных:								
в 1920 г. и ранее	-	-	-	-	-	-	-	-
в 1921-1945 гг.	-	-	-	-	-	-	-	-
в 1946-1956 гг.	-	-	-	-	-	-	-	-
в 1957-1970 гг.	-	-	-	-	-	-	-	-
в 1971-1995 гг.	-	-	-	-	-	-	-	-
после 1995 г.	-	-	-	-	-	-	-	-
не указавшие период постройки	-	-	-	-	-	-	-	-

дома								
------	--	--	--	--	--	--	--	--

¹⁾ Без снимающих жилые помещения у отдельных граждан

7.3. Население частных домохозяйств, проживающее в индивидуальных домах, отдельных и коммунальных квартирах, по периоду постройки дома и материалу наружных стен¹⁾

Омсукчанский район

	Всего	из них проживают в домах, где материал наружных стен						Не указали материал наружных стен
		кирпич, камень	панели	блоки	дерево	смешанный материал	другой материал	
Городское и сельское население								
Проживающие в индивидуальных домах, отдельных и коммунальных квартирах	6134	2	1212	4194	672	5	-	49
в том числе построенных:								
в 1920 г. и ранее	-	-	-	-	-	-	-	-
в 1921-1945 гг.	4	-	-	-	4	-	-	-
в 1946-1956 гг.	85	-	-	23	60	-	-	2
в 1957-1970 гг.	395	-	-	178	216	-	-	1
в 1971-1995 гг.	5602	2	1211	3976	366	5	-	42
после 1995 г.	24	-	-	-	24	-	-	-
не указавшие период постройки дома	24	-	1	17	2	-	-	4
Проживающие в индивидуальных домах	85	-	-	5	75	3	-	2
в том числе построенных:								
в 1920 г. и ранее	-	-	-	-	-	-	-	-
в 1921-1945 гг.	4	-	-	-	4	-	-	-
в 1946-1956 гг.	15	-	-	-	13	-	-	2
в 1957-1970 гг.	23	-	-	-	23	-	-	-
в 1971-1995 гг.	41	-	-	5	33	3	-	-
после 1995 г.	-	-	-	-	-	-	-	-
не указавшие период постройки дома	2	-	-	-	2	-	-	-
Проживающие в отдельных квартирах	6046	2	1209	4189	597	2	-	47
в том числе построенных:								
в 1920 г. и ранее	-	-	-	-	-	-	-	-
в 1921-1945 гг.	-	-	-	-	-	-	-	-
в 1946-1956 гг.	70	-	-	23	47	-	-	-
в 1957-1970 гг.	372	-	-	178	193	-	-	1
в 1971-1995 гг.	5558	2	1208	3971	333	2	-	42

после 1995 г.	24	-	-	-	24	-	-	-
не указавшие период постройки дома	22	-	1	17	-	-	-	4

	Всего	из них проживают в домах, где материал наружных стен						Не указали материал наружных стен
		кирпич, камень	панели	блоки	дерево	смешанный материал	другой материал	
Проживающие в коммунальных квартирах	3	-	3	-	-	-	-	-
в том числе построенных:								
в 1920 г. и ранее	-	-	-	-	-	-	-	-
в 1921-1945 гг.	-	-	-	-	-	-	-	-
в 1946-1956 гг.	-	-	-	-	-	-	-	-
в 1957-1970 гг.	-	-	-	-	-	-	-	-
в 1971-1995 гг.	3	-	3	-	-	-	-	-
после 1995 г.	-	-	-	-	-	-	-	-
не указавшие период постройки дома	-	-	-	-	-	-	-	-
Городское население								
Проживающие в индивидуальных домах, отдельных и коммунальных квартирах	5929	2	1212	4188	475	5	-	47
в том числе построенных:								
в 1920 г. и ранее	-	-	-	-	-	-	-	-
в 1921-1945 гг.	4	-	-	-	4	-	-	-
в 1946-1956 гг.	51	-	-	23	28	-	-	-
в 1957-1970 гг.	379	-	-	178	200	-	-	1
в 1971-1995 гг.	5471	2	1211	3970	241	5	-	42
после 1995 г.	-	-	-	-	-	-	-	-
не указавшие период постройки дома	24	-	1	17	2	-	-	4
Проживающие в индивидуальных домах	55	-	-	5	47	3	-	-
в том числе построенных:								
в 1920 г. и ранее	-	-	-	-	-	-	-	-
в 1921-1945 гг.	4	-	-	-	4	-	-	-
в 1946-1956 гг.	2	-	-	-	2	-	-	-
в 1957-1970 гг.	14	-	-	-	14	-	-	-

в 1971-1995 гг.	33	-	-	5	25	3	-	-
после 1995 г.	-	-	-	-	-	-	-	-
не указавшие период постройки дома	2	-	-	-	2	-	-	-

	Всего	из них проживают в домах, где материал наружных стен						Не указали материал наружных стен
		кирпич, камень	панели	блоки	дерево	смешанный материал	другой материал	
Проживающие в отдельных квартирах	5871	2	1209	4183	428	2	-	47
в том числе построенных:								
в 1920 г. и ранее	-	-	-	-	-	-	-	-
в 1921-1945 гг.	-	-	-	-	-	-	-	-
в 1946-1956 гг.	49	-	-	23	26	-	-	-
в 1957-1970 гг.	365	-	-	178	186	-	-	1
в 1971-1995 гг.	5435	2	1208	3965	216	2	-	42
после 1995 г.	-	-	-	-	-	-	-	-
не указавшие период постройки дома	22	-	1	17	-	-	-	4
Проживающие в коммунальных квартирах	3	-	3	-	-	-	-	-
в том числе построенных:								
в 1920 г. и ранее	-	-	-	-	-	-	-	-
в 1921-1945 гг.	-	-	-	-	-	-	-	-
в 1946-1956 гг.	-	-	-	-	-	-	-	-
в 1957-1970 гг.	-	-	-	-	-	-	-	-
в 1971-1995 гг.	3	-	3	-	-	-	-	-
после 1995 г.	-	-	-	-	-	-	-	-
не указавшие период постройки дома	-	-	-	-	-	-	-	-
Сельское население								
Проживающие в индивидуальных домах, отдельных и коммунальных квартирах	205	-	-	6	197	-	-	2
в том числе построенных:								
в 1920 г. и ранее	-	-	-	-	-	-	-	-
в 1921-1945 гг.	-	-	-	-	-	-	-	-
в 1946-1956 гг.	34	-	-	-	32	-	-	2
в 1957-1970 гг.	16	-	-	-	16	-	-	-

в 1971-1995 гг.	131	-	-	6	125	-	-	-
после 1995 г.	24	-	-	-	24	-	-	-
не указавшие период постройки дома	-	-	-	-	-	-	-	-

	Всего	из них проживают в домах, где материал наружных стен						Не указали материал наружных стен
		кирпич, камень	панели	блоки	дерево	смешанный материал	другой материал	
Проживающие в индивидуальных домах	30	-	-	-	28	-	-	2
в том числе построенных:								
в 1920 г. и ранее	-	-	-	-	-	-	-	-
в 1921-1945 гг.	-	-	-	-	-	-	-	-
в 1946-1956 гг.	13	-	-	-	11	-	-	2
в 1957-1970 гг.	9	-	-	-	9	-	-	-
в 1971-1995 гг.	8	-	-	-	8	-	-	-
после 1995 г.	-	-	-	-	-	-	-	-
не указавшие период постройки дома	-	-	-	-	-	-	-	-
Проживающие в отдельных квартирах	175	-	-	6	169	-	-	-
в том числе построенных:								
в 1920 г. и ранее	-	-	-	-	-	-	-	-
в 1921-1945 гг.	-	-	-	-	-	-	-	-
в 1946-1956 гг.	21	-	-	-	21	-	-	-
в 1957-1970 гг.	7	-	-	-	7	-	-	-
в 1971-1995 гг.	123	-	-	6	117	-	-	-
после 1995 г.	24	-	-	-	24	-	-	-
не указавшие период постройки дома	-	-	-	-	-	-	-	-
Проживающие в коммунальных квартирах	-	-	-	-	-	-	-	-
в том числе построенных:								
в 1920 г. и ранее	-	-	-	-	-	-	-	-
в 1921-1945 гг.	-	-	-	-	-	-	-	-
в 1946-1956 гг.	-	-	-	-	-	-	-	-
в 1957-1970 гг.	-	-	-	-	-	-	-	-
в 1971-1995 гг.	-	-	-	-	-	-	-	-
после 1995 г.	-	-	-	-	-	-	-	-
не указавшие период постройки	-	-	-	-	-	-	-	-

дома								
------	--	--	--	--	--	--	--	--

¹⁾ Без снимающих жилые помещения у отдельных граждан

7.4. Население частных домохозяйств, проживающее в индивидуальных домах, отдельных и коммунальных квартирах, по периоду постройки дома и материалу наружных стен¹⁾
Северо – Эвенский район

	Всего	из них проживают в домах, где материал наружных стен						Не указали материал наружных стен
		кирпич, камень	панели	блоки	дерево	смешанный материал	другой материал	
Городское и сельское население								
Проживающие в индивидуальных домах, отдельных и коммунальных квартирах	3520	331	1	1205	1916	7	1	59
в том числе построенных:								
в 1920 г. и ранее	-	-	-	-	-	-	-	-
в 1921-1945 гг.	66	-	-	-	65	-	-	1
в 1946-1956 гг.	209	-	-	-	204	2	-	3
в 1957-1970 гг.	1227	13	-	132	1064	1	1	16
в 1971-1995 гг.	1945	318	1	1047	547	4	-	28
после 1995 г.	40	-	-	22	18	-	-	-
не указавшие период постройки дома	33	-	-	4	18	-	-	11
Проживающие в индивидуальных домах	294	9	-	5	269	4	1	6
в том числе построенных:								
в 1920 г. и ранее	-	-	-	-	-	-	-	-
в 1921-1945 гг.	44	-	-	-	44	-	-	-
в 1946-1956 гг.	80	-	-	-	80	-	-	-
в 1957-1970 гг.	107	-	-	2	101	-	1	3
в 1971-1995 гг.	52	9	-	3	33	4	-	3
после 1995 г.	11	-	-	-	11	-	-	-
не указавшие период постройки дома	-	-	-	-	-	-	-	-
Проживающие в отдельных квартирах	3223	322	1	1197	1647	3	-	53
в том числе построенных:								
в 1920 г. и ранее	-	-	-	-	-	-	-	-
в 1921-1945 гг.	22	-	-	-	21	-	-	1
в 1946-1956 гг.	129	-	-	-	124	2	-	3
в 1957-1970 гг.	1120	13	-	130	963	1	-	13
в 1971-1995 гг.	1890	309	1	1041	514	-	-	25

после 1995 г.	29	-	-	22	7	-	-	-
не указавшие период постройки дома	33	-	-	4	18	-	-	11

	Всего	из них проживают в домах, где материал наружных стен						Не указали материал наружных стен
		кирпич, камень	панели	блоки	дерево	смешанный материал	другой материал	
Проживающие в коммунальных квартирах	3	-	-	3	-	-	-	-
в том числе построенных:								
в 1920 г. и ранее	-	-	-	-	-	-	-	-
в 1921-1945 гг.	-	-	-	-	-	-	-	-
в 1946-1956 гг.	-	-	-	-	-	-	-	-
в 1957-1970 гг.	-	-	-	-	-	-	-	-
в 1971-1995 гг.	3	-	-	3	-	-	-	-
после 1995 г.	-	-	-	-	-	-	-	-
не указавшие период постройки дома	-	-	-	-	-	-	-	-
Городское население								
Проживающие в индивидуальных домах, отдельных и коммунальных квартирах	2017	288	1	1143	564	3	-	18
в том числе построенных:								
в 1920 г. и ранее	-	-	-	-	-	-	-	-
в 1921-1945 гг.	5	-	-	-	5	-	-	-
в 1946-1956 гг.	5	-	-	-	3	2	-	-
в 1957-1970 гг.	563	13	-	132	412	1	-	5
в 1971-1995 гг.	1394	275	1	985	121	-	-	12
после 1995 г.	27	-	-	22	5	-	-	-
не указавшие период постройки дома	23	-	-	4	18	-	-	1
Проживающие в индивидуальных домах	46	-	-	5	36	-	-	5
в том числе построенных:								
в 1920 г. и ранее	-	-	-	-	-	-	-	-
в 1921-1945 гг.	-	-	-	-	-	-	-	-
в 1946-1956 гг.	2	-	-	-	2	-	-	-
в 1957-1970 гг.	29	-	-	2	25	-	-	2

в 1971-1995 гг.	10	-	-	3	4	-	-	3
после 1995 г.	5	-	-	-	5	-	-	-
не указавшие период постройки дома	-	-	-	-	-	-	-	-

	Всего	из них проживают в домах, где материал наружных стен						Не указали материал наружных стен
		кирпич, камень	панели	блоки	дерево	смешанный материал	другой материал	
Проживающие в отдельных квартирах	1968	288	1	1135	528	3	-	13
в том числе построенных:								
в 1920 г. и ранее	-	-	-	-	-	-	-	-
в 1921-1945 гг.	5	-	-	-	5	-	-	-
в 1946-1956 гг.	3	-	-	-	1	2	-	-
в 1957-1970 гг.	534	13	-	130	387	1	-	3
в 1971-1995 гг.	1381	275	1	979	117	-	-	9
после 1995 г.	22	-	-	22	-	-	-	-
не указавшие период постройки дома	23	-	-	4	18	-	-	1
Проживающие в коммунальных квартирах	3	-	-	3	-	-	-	-
в том числе построенных:								
в 1920 г. и ранее	-	-	-	-	-	-	-	-
в 1921-1945 гг.	-	-	-	-	-	-	-	-
в 1946-1956 гг.	-	-	-	-	-	-	-	-
в 1957-1970 гг.	-	-	-	-	-	-	-	-
в 1971-1995 гг.	3	-	-	3	-	-	-	-
после 1995 г.	-	-	-	-	-	-	-	-
не указавшие период постройки дома	-	-	-	-	-	-	-	-
Сельское население								
Проживающие в индивидуальных домах, отдельных и коммунальных квартирах	1503	43	-	62	1352	4	1	41
в том числе построенных:								
в 1920 г. и ранее	-	-	-	-	-	-	-	-
в 1921-1945 гг.	61	-	-	-	60	-	-	1
в 1946-1956 гг.	204	-	-	-	201	-	-	3
в 1957-1970 гг.	664	-	-	-	652	-	1	11
в 1971-1995 гг.	551	43	-	62	426	4	-	16

	после 1995 г.	13	-	-	-	13	-	-	-
дома	не указавшие период постройки	10	-	-	-	-	-	-	10

	Всего	из них проживают в домах, где материал наружных стен						Не указали материал наружных стен
		кирпич, камень	панели	блоки	дерево	смешанный материал	другой материал	
Проживающие в индивидуальных домах	248	9	-	-	233	4	1	1
в том числе построенных:								
в 1920 г. и ранее	-	-	-	-	-	-	-	-
в 1921-1945 гг.	44	-	-	-	44	-	-	-
в 1946-1956 гг.	78	-	-	-	78	-	-	-
в 1957-1970 гг.	78	-	-	-	76	-	1	1
в 1971-1995 гг.	42	9	-	-	29	4	-	-
после 1995 г.	6	-	-	-	6	-	-	-
не указавшие период постройки дома	-	-	-	-	-	-	-	-
Проживающие в отдельных квартирах	1255	34	-	62	1119	-	-	40
в том числе построенных:								
в 1920 г. и ранее	-	-	-	-	-	-	-	-
в 1921-1945 гг.	17	-	-	-	16	-	-	1
в 1946-1956 гг.	126	-	-	-	123	-	-	3
в 1957-1970 гг.	586	-	-	-	576	-	-	10
в 1971-1995 гг.	509	34	-	62	397	-	-	16
после 1995 г.	7	-	-	-	7	-	-	-
не указавшие период постройки дома	10	-	-	-	-	-	-	10
Проживающие в коммунальных квартирах	-	-	-	-	-	-	-	-
в том числе построенных:								
в 1920 г. и ранее	-	-	-	-	-	-	-	-
в 1921-1945 гг.	-	-	-	-	-	-	-	-
в 1946-1956 гг.	-	-	-	-	-	-	-	-
в 1957-1970 гг.	-	-	-	-	-	-	-	-
в 1971-1995 гг.	-	-	-	-	-	-	-	-
после 1995 г.	-	-	-	-	-	-	-	-
не указавшие период постройки	-	-	-	-	-	-	-	-

дома								
------	--	--	--	--	--	--	--	--

¹⁾ Без снимающих жилые помещения у отдельных граждан

7.5. Население частных домохозяйств, проживающее в индивидуальных домах, отдельных и коммунальных квартирах, по периоду постройки дома и материалу наружных стен¹⁾

Среднеканский район

	Всего	из них проживают в домах, где материал наружных стен						Не указали материал наружных стен
		кирпич, камень	панели	блоки	дерево	смешанный материал	другой материал	
Городское и сельское население								
Проживающие в индивидуальных домах, отдельных и коммунальных квартирах	5351	273	2611	674	1683	31	3	76
в том числе построенных:								
в 1920 г. и ранее	-	-	-	-	-	-	-	-
в 1921-1945 гг.	35	-	-	-	33	-	2	-
в 1946-1956 гг.	62	-	-	-	60	2	-	-
в 1957-1970 гг.	281	2	31	54	176	15	1	2
в 1971-1995 гг.	4810	269	2563	589	1319	14	-	56
после 1995 г.	34	-	-	-	34	-	-	-
не указавшие период постройки дома	129	2	17	31	61	-	-	18
Проживающие в индивидуальных домах	368	-	-	-	338	26	3	1
в том числе построенных:								
в 1920 г. и ранее	-	-	-	-	-	-	-	-
в 1921-1945 гг.	18	-	-	-	16	-	2	-
в 1946-1956 гг.	34	-	-	-	32	2	-	-
в 1957-1970 гг.	52	-	-	-	41	10	1	-
в 1971-1995 гг.	246	-	-	-	232	14	-	-
после 1995 г.	14	-	-	-	14	-	-	-
не указавшие период постройки дома	4	-	-	-	3	-	-	1
Проживающие в отдельных квартирах	4977	273	2611	674	1339	5	-	75
в том числе построенных:								
в 1920 г. и ранее	-	-	-	-	-	-	-	-
в 1921-1945 гг.	17	-	-	-	17	-	-	-
в 1946-1956 гг.	28	-	-	-	28	-	-	-
в 1957-1970 гг.	229	2	31	54	135	5	-	2
в 1971-1995 гг.	4559	269	2563	589	1082	-	-	56

после 1995 г.	19	-	-	-	19	-	-	-
не указавшие период постройки дома	125	2	17	31	58	-	-	17

Продолжение табл. 7.5

	Всего	из них проживают в домах, где материал наружных стен						Не указали материал наружных стен
		кирпич, камень	панели	блоки	дерево	смешанный материал	другой материал	
Проживающие в коммунальных квартирах	6	-	-	-	6	-	-	-
в том числе построенных:								
в 1920 г. и ранее	-	-	-	-	-	-	-	-
в 1921-1945 гг.	-	-	-	-	-	-	-	-
в 1946-1956 гг.	-	-	-	-	-	-	-	-
в 1957-1970 гг.	-	-	-	-	-	-	-	-
в 1971-1995 гг.	5	-	-	-	5	-	-	-
после 1995 г.	1	-	-	-	1	-	-	-
не указавшие период постройки дома	-	-	-	-	-	-	-	-
Городское население								
Проживающие в индивидуальных домах, отдельных и коммунальных квартирах	3662	267	1886	472	941	31	3	62
в том числе построенных:								
в 1920 г. и ранее	-	-	-	-	-	-	-	-
в 1921-1945 гг.	27	-	-	-	25	-	2	-
в 1946-1956 гг.	54	-	-	-	52	2	-	-
в 1957-1970 гг.	187	2	21	33	113	15	1	2
в 1971-1995 гг.	3292	263	1852	418	703	14	-	42
после 1995 г.	7	-	-	-	7	-	-	-
не указавшие период постройки дома	95	2	13	21	41	-	-	18
Проживающие в индивидуальных домах	292	-	-	-	262	26	3	1
в том числе построенных:								
в 1920 г. и ранее	-	-	-	-	-	-	-	-

в 1921-1945 гг.	10	-	-	-	8	-	2	-
в 1946-1956 гг.	31	-	-	-	29	2	-	-
в 1957-1970 гг.	35	-	-	-	24	10	1	-
в 1971-1995 гг.	210	-	-	-	196	14	-	-
после 1995 г.	5	-	-	-	5	-	-	-
не указавшие период постройки дома	1	-	-	-	-	-	-	1

	Всего	из них проживают в домах, где материал наружных стен						Не указали материал наружных стен
		кирпич, камень	панели	блоки	дерево	смешанный материал	другой материал	
Проживающие в отдельных квартирах	3365	267	1886	472	674	5	-	61
в том числе построенных:								
в 1920 г. и ранее	-	-	-	-	-	-	-	-
в 1921-1945 гг.	17	-	-	-	17	-	-	-
в 1946-1956 гг.	23	-	-	-	23	-	-	-
в 1957-1970 гг.	152	2	21	33	89	5	-	2
в 1971-1995 гг.	3077	263	1852	418	502	-	-	42
после 1995 г.	2	-	-	-	2	-	-	-
не указавшие период постройки дома	94	2	13	21	41	-	-	17
Проживающие в коммунальных квартирах	5	-	-	-	5	-	-	-
в том числе построенных:								
в 1920 г. и ранее	-	-	-	-	-	-	-	-
в 1921-1945 гг.	-	-	-	-	-	-	-	-
в 1946-1956 гг.	-	-	-	-	-	-	-	-
в 1957-1970 гг.	-	-	-	-	-	-	-	-
в 1971-1995 гг.	5	-	-	-	5	-	-	-
после 1995 г.	-	-	-	-	-	-	-	-
не указавшие период постройки дома	-	-	-	-	-	-	-	-
Сельское население								
Проживающие в индивидуальных домах, отдельных и коммунальных квартирах	1689	6	725	202	742	-	-	14
в том числе построенных:								
в 1920 г. и ранее	-	-	-	-	-	-	-	-
в 1921-1945 гг.	8	-	-	-	8	-	-	-
в 1946-1956 гг.	8	-	-	-	8	-	-	-
в 1957-1970 гг.	94	-	10	21	63	-	-	-

в 1971-1995 гг.	1518	6	711	171	616	-	-	14
после 1995 г.	27	-	-	-	27	-	-	-
не указавшие период постройки дома	34	-	4	10	20	-	-	-

	Всего	из них проживают в домах, где материал наружных стен						Не указали материал наружных стен
		кирпич, камень	панели	блоки	дерево	смешанный материал	другой материал	
Проживающие в индивидуальных домах	76	-	-	-	76	-	-	-
в том числе построенных:								
в 1920 г. и ранее	-	-	-	-	-	-	-	-
в 1921-1945 гг.	8	-	-	-	8	-	-	-
в 1946-1956 гг.	3	-	-	-	3	-	-	-
в 1957-1970 гг.	17	-	-	-	17	-	-	-
в 1971-1995 гг.	36	-	-	-	36	-	-	-
после 1995 г.	9	-	-	-	9	-	-	-
не указавшие период постройки дома	3	-	-	-	3	-	-	-
Проживающие в отдельных квартирах	1612	6	725	202	665	-	-	14
в том числе построенных:								
в 1920 г. и ранее	-	-	-	-	-	-	-	-
в 1921-1945 гг.	-	-	-	-	-	-	-	-
в 1946-1956 гг.	5	-	-	-	5	-	-	-
в 1957-1970 гг.	77	-	10	21	46	-	-	-
в 1971-1995 гг.	1482	6	711	171	580	-	-	14
после 1995 г.	17	-	-	-	17	-	-	-
не указавшие период постройки дома	31	-	4	10	17	-	-	-
Проживающие в коммунальных квартирах	1	-	-	-	1	-	-	-
в том числе построенных:								
в 1920 г. и ранее	-	-	-	-	-	-	-	-
в 1921-1945 гг.	-	-	-	-	-	-	-	-
в 1946-1956 гг.	-	-	-	-	-	-	-	-
в 1957-1970 гг.	-	-	-	-	-	-	-	-
в 1971-1995 гг.	-	-	-	-	-	-	-	-
после 1995 г.	1	-	-	-	1	-	-	-
не указавшие период постройки	-	-	-	-	-	-	-	-

дома								
------	--	--	--	--	--	--	--	--

¹⁾ Без снимающих жилые помещения у отдельных граждан

7.6. Население частных домохозяйств, проживающее в индивидуальных домах, отдельных и коммунальных квартирах, по периоду постройки дома и материалу наружных стен¹⁾

Сусуманский район

	Всего	из них проживают в домах, где материал наружных стен						Не указали материал наружных стен
		кирпич, камень	панели	блоки	дерево	смешанный материал	другой материал	
Городское и сельское население								
Проживающие в индивидуальных домах, отдельных и коммунальных квартирах	13414	311	3878	5408	3260	354	74	129
в том числе построенных:								
в 1920 г. и ранее	-	-	-	-	-	-	-	-
в 1921-1945 гг.	39	2	-	-	32	5	-	-
в 1946-1956 гг.	484	65	14	209	173	17	-	6
в 1957-1970 гг.	2714	95	782	1116	608	15	74	24
в 1971-1995 гг.	9997	149	3043	4016	2399	315	-	75
после 1995 г.	1	-	1	-	-	-	-	-
не указавшие период постройки дома	179	-	38	67	48	2	-	24
Проживающие в индивидуальных домах	373	2	-	24	249	98	-	-
в том числе построенных:								
в 1920 г. и ранее	-	-	-	-	-	-	-	-
в 1921-1945 гг.	8	-	-	-	8	-	-	-
в 1946-1956 гг.	44	-	-	-	37	7	-	-
в 1957-1970 гг.	74	-	-	4	66	4	-	-
в 1971-1995 гг.	233	2	-	16	130	85	-	-
после 1995 г.	-	-	-	-	-	-	-	-
не указавшие период постройки дома	14	-	-	4	8	2	-	-
Проживающие в отдельных квартирах	13041	309	3878	5384	3011	256	74	129
в том числе построенных:								
в 1920 г. и ранее	-	-	-	-	-	-	-	-
в 1921-1945 гг.	31	2	-	-	24	5	-	-
в 1946-1956 гг.	440	65	14	209	136	10	-	6
в 1957-1970 гг.	2640	95	782	1112	542	11	74	24
в 1971-1995 гг.	9764	147	3043	4000	2269	230	-	75

	после 1995 г.	1	-	1	-	-	-	-
	не указавшие период постройки							
дома		165	-	38	63	40	-	24

	Всего	из них проживают в домах, где материал наружных стен						Не указали материал наружных стен
		кирпич, камень	панели	блоки	дерево	смешанный материал	другой материал	
Проживающие в коммунальных квартирах	-	-	-	-	-	-	-	-
в том числе построенных:								
в 1920 г. и ранее	-	-	-	-	-	-	-	-
в 1921-1945 гг.	-	-	-	-	-	-	-	-
в 1946-1956 гг.	-	-	-	-	-	-	-	-
в 1957-1970 гг.	-	-	-	-	-	-	-	-
в 1971-1995 гг.	-	-	-	-	-	-	-	-
после 1995 г.	-	-	-	-	-	-	-	-
не указавшие период постройки дома	-	-	-	-	-	-	-	-
Городское население								
Проживающие в индивидуальных домах, отдельных и коммунальных квартирах	12603	311	3878	5264	2606	354	74	116
в том числе построенных:								
в 1920 г. и ранее	-	-	-	-	-	-	-	-
в 1921-1945 гг.	39	2	-	-	32	5	-	-
в 1946-1956 гг.	392	65	14	209	83	17	-	4
в 1957-1970 гг.	2613	95	782	1110	514	15	74	23
в 1971-1995 гг.	9389	149	3043	3878	1934	315	-	70
после 1995 г.	1	-	1	-	-	-	-	-
не указавшие период постройки дома	169	-	38	67	43	2	-	19
Проживающие в индивидуальных домах	343	2	-	24	219	98	-	-
в том числе построенных:								
в 1920 г. и ранее	-	-	-	-	-	-	-	-
в 1921-1945 гг.	8	-	-	-	8	-	-	-
в 1946-1956 гг.	38	-	-	-	31	7	-	-
в 1957-1970 гг.	64	-	-	4	56	4	-	-

в 1971-1995 гг.	221	2	-	16	118	85	-	-
после 1995 г.	-	-	-	-	-	-	-	-
не указавшие период постройки дома	12	-	-	4	6	2	-	-

	Всего	из них проживают в домах, где материал наружных стен						Не указали материал наружных стен
		кирпич, камень	панели	блоки	дерево	смешанный материал	другой материал	
Проживающие в отдельных квартирах	12260	309	3878	5240	2387	256	74	116
в том числе построенных:								
в 1920 г. и ранее	-	-	-	-	-	-	-	-
в 1921-1945 гг.	31	2	-	-	24	5	-	-
в 1946-1956 гг.	354	65	14	209	52	10	-	-
в 1957-1970 гг.	2549	95	782	1106	458	11	74	23
в 1971-1995 гг.	9168	147	3043	3862	1816	230	-	70
после 1995 г.	1	-	1	-	-	-	-	-
не указавшие период постройки дома	157	-	38	63	37	-	-	19
Проживающие в коммунальных квартирах	-	-	-	-	-	-	-	-
в том числе построенных:								
в 1920 г. и ранее	-	-	-	-	-	-	-	-
в 1921-1945 гг.	-	-	-	-	-	-	-	-
в 1946-1956 гг.	-	-	-	-	-	-	-	-
в 1957-1970 гг.	-	-	-	-	-	-	-	-
в 1971-1995 гг.	-	-	-	-	-	-	-	-
после 1995 г.	-	-	-	-	-	-	-	-
не указавшие период постройки дома	-	-	-	-	-	-	-	-
Сельское население								
Проживающие в индивидуальных домах, отдельных и коммунальных квартирах	811	-	-	144	654	-	-	13
в том числе построенных:								
в 1920 г. и ранее	-	-	-	-	-	-	-	-
в 1921-1945 гг.	-	-	-	-	-	-	-	-
в 1946-1956 гг.	92	-	-	-	90	-	-	2
в 1957-1970 гг.	101	-	-	6	94	-	-	1

в 1971-1995 гг.	608	-	-	138	465	-	-	5
после 1995 г.	-	-	-	-	-	-	-	-
не указавшие период постройки дома	10	-	-	-	5	-	-	5

	Всего	из них проживают в домах, где материал наружных стен						Не указали материал наружных стен
		кирпич, камень	панели	блоки	дерево	смешанный материал	другой материал	
Проживающие в индивидуальных домах	30	-	-	-	30	-	-	-
в том числе построенных:								
в 1920 г. и ранее	-	-	-	-	-	-	-	-
в 1921-1945 гг.	-	-	-	-	-	-	-	-
в 1946-1956 гг.	6	-	-	-	6	-	-	-
в 1957-1970 гг.	10	-	-	-	10	-	-	-
в 1971-1995 гг.	12	-	-	-	12	-	-	-
после 1995 г.	-	-	-	-	-	-	-	-
не указавшие период постройки дома	2	-	-	-	2	-	-	-
Проживающие в отдельных квартирах	781	-	-	144	624	-	-	13
в том числе построенных:								
в 1920 г. и ранее	-	-	-	-	-	-	-	-
в 1921-1945 гг.	-	-	-	-	-	-	-	-
в 1946-1956 гг.	86	-	-	-	84	-	-	2
в 1957-1970 гг.	91	-	-	6	84	-	-	1
в 1971-1995 гг.	596	-	-	138	453	-	-	5
после 1995 г.	-	-	-	-	-	-	-	-
не указавшие период постройки дома	8	-	-	-	3	-	-	5
Проживающие в коммунальных квартирах	-	-	-	-	-	-	-	-
в том числе построенных:								
в 1920 г. и ранее	-	-	-	-	-	-	-	-
в 1921-1945 гг.	-	-	-	-	-	-	-	-
в 1946-1956 гг.	-	-	-	-	-	-	-	-
в 1957-1970 гг.	-	-	-	-	-	-	-	-
в 1971-1995 гг.	-	-	-	-	-	-	-	-
после 1995 г.	-	-	-	-	-	-	-	-
не указавшие период постройки	-	-	-	-	-	-	-	-

дома								
------	--	--	--	--	--	--	--	--

¹⁾ Без снимающих жилые помещения у отдельных граждан

7.7. Население частных домохозяйств, проживающее в индивидуальных домах, отдельных и коммунальных квартирах, по периоду постройки дома и материалу наружных стен¹⁾

Тенькинский район

	Всего	из них проживают в домах, где материал наружных стен						Не указали материал наружных стен
		кирпич, камень	панели	блоки	дерево	смешанный материал	другой материал	
Городское и сельское население								
Проживающие в индивидуальных домах, отдельных и коммунальных квартирах	7948	431	2538	1094	3769	32	-	84
в том числе построенных:								
в 1920 г. и ранее	-	-	-	-	-	-	-	-
в 1921-1945 гг.	149	-	-	2	142	-	-	5
в 1946-1956 гг.	364	35	-	4	318	7	-	-
в 1957-1970 гг.	1472	321	228	205	688	23	-	7
в 1971-1995 гг.	5734	63	2253	825	2536	2	-	55
после 1995 г.	120	-	45	48	25	-	-	2
не указавшие период постройки дома	109	12	12	10	60	-	-	15
Проживающие в индивидуальных домах	469	-	-	2	462	3	-	2
в том числе построенных:								
в 1920 г. и ранее	-	-	-	-	-	-	-	-
в 1921-1945 гг.	81	-	-	2	79	-	-	-
в 1946-1956 гг.	167	-	-	-	165	2	-	-
в 1957-1970 гг.	122	-	-	-	121	1	-	-
в 1971-1995 гг.	61	-	-	-	59	-	-	2
после 1995 г.	9	-	-	-	9	-	-	-
не указавшие период постройки дома	29	-	-	-	29	-	-	-
Проживающие в отдельных квартирах	7472	431	2533	1091	3306	29	-	82
в том числе построенных:								
в 1920 г. и ранее	-	-	-	-	-	-	-	-
в 1921-1945 гг.	68	-	-	-	63	-	-	5
в 1946-1956 гг.	196	35	-	4	152	5	-	-
в 1957-1970 гг.	1349	321	228	204	567	22	-	7
в 1971-1995 гг.	5668	63	2248	825	2477	2	-	53

	после 1995 г.	111	-	45	48	16	-	-	2
дома	не указавшие период постройки	80	12	12	10	31	-	-	15

	Всего	из них проживают в домах, где материал наружных стен						Не указали материал наружных стен
		кирпич, камень	панели	блоки	дерево	смешанный материал	другой материал	
Проживающие в коммунальных квартирах	7	-	5	1	1	-	-	-
в том числе построенных:								
в 1920 г. и ранее	-	-	-	-	-	-	-	-
в 1921-1945 гг.	-	-	-	-	-	-	-	-
в 1946-1956 гг.	1	-	-	-	1	-	-	-
в 1957-1970 гг.	1	-	-	1	-	-	-	-
в 1971-1995 гг.	5	-	5	-	-	-	-	-
после 1995 г.	-	-	-	-	-	-	-	-
не указавшие период постройки дома	-	-	-	-	-	-	-	-
Городское население								
Проживающие в индивидуальных домах, отдельных и коммунальных квартирах	4756	410	2527	881	864	30	-	44
в том числе построенных:								
в 1920 г. и ранее	-	-	-	-	-	-	-	-
в 1921-1945 гг.	39	-	-	-	39	-	-	-
в 1946-1956 гг.	168	35	-	4	122	7	-	-
в 1957-1970 гг.	1139	321	226	205	361	23	-	3
в 1971-1995 гг.	3256	42	2244	661	279	-	-	30
после 1995 г.	52	-	45	2	5	-	-	-
не указавшие период постройки дома	102	12	12	9	58	-	-	11
Проживающие в индивидуальных домах	246	-	-	-	241	3	-	2
в том числе построенных:								
в 1920 г. и ранее	-	-	-	-	-	-	-	-
в 1921-1945 гг.	20	-	-	-	20	-	-	-
в 1946-1956 гг.	83	-	-	-	81	2	-	-
в 1957-1970 гг.	84	-	-	-	83	1	-	-

в 1971-1995 гг.	26	-	-	-	24	-	-	2
после 1995 г.	5	-	-	-	5	-	-	-
не указавшие период постройки дома	28	-	-	-	28	-	-	-

	Всего	из них проживают в домах, где материал наружных стен						Не указали материал наружных стен
		кирпич, камень	панели	блоки	дерево	смешанный материал	другой материал	
Проживающие в отдельных квартирах	4503	410	2522	880	622	27	-	42
в том числе построенных:								
в 1920 г. и ранее	-	-	-	-	-	-	-	-
в 1921-1945 гг.	19	-	-	-	19	-	-	-
в 1946-1956 гг.	84	35	-	4	40	5	-	-
в 1957-1970 гг.	1054	321	226	204	278	22	-	3
в 1971-1995 гг.	3225	42	2239	661	255	-	-	28
после 1995 г.	47	-	45	2	-	-	-	-
не указавшие период постройки дома	74	12	12	9	30	-	-	11
Проживающие в коммунальных квартирах	7	-	5	1	1	-	-	-
в том числе построенных:								
в 1920 г. и ранее	-	-	-	-	-	-	-	-
в 1921-1945 гг.	-	-	-	-	-	-	-	-
в 1946-1956 гг.	1	-	-	-	1	-	-	-
в 1957-1970 гг.	1	-	-	1	-	-	-	-
в 1971-1995 гг.	5	-	5	-	-	-	-	-
после 1995 г.	-	-	-	-	-	-	-	-
не указавшие период постройки дома	-	-	-	-	-	-	-	-
Сельское население								
Проживающие в индивидуальных домах, отдельных и коммунальных квартирах	3192	21	11	213	2905	2	-	40
в том числе построенных:								
в 1920 г. и ранее	-	-	-	-	-	-	-	-
в 1921-1945 гг.	110	-	-	2	103	-	-	5
в 1946-1956 гг.	196	-	-	-	196	-	-	-
в 1957-1970 гг.	333	-	2	-	327	-	-	4

в 1971-1995 гг.	2478	21	9	164	2257	2	-	25
после 1995 г.	68	-	-	46	20	-	-	2
не указавшие период постройки дома	7	-	-	1	2	-	-	4

	Всего	из них проживают в домах, где материал наружных стен						Не указали материал наружных стен
		кирпич, камень	панели	блоки	дерево	смешанный материал	другой материал	
Проживающие в индивидуальных домах	223	-	-	2	221	-	-	-
в том числе построенных:								
в 1920 г. и ранее	-	-	-	-	-	-	-	-
в 1921-1945 гг.	61	-	-	2	59	-	-	-
в 1946-1956 гг.	84	-	-	-	84	-	-	-
-в 1957-1970 гг.	38	-	-	-	38	-	-	-
в 1971-1995 гг.	35	-	-	-	35	-	-	-
после 1995 г.	4	-	-	-	4	-	-	-
не указавшие период постройки дома	1	-	-	-	1	-	-	-
Проживающие в отдельных квартирах	2969	21	11	211	2684	2	-	40
в том числе построенных:								
в 1920 г. и ранее	-	-	-	-	-	-	-	-
в 1921-1945 гг.	49	-	-	-	44	-	-	5
в 1946-1956 гг.	112	-	-	-	112	-	-	-
в 1957-1970 гг.	295	-	2	-	289	-	-	4
в 1971-1995 гг.	2443	21	9	164	2222	2	-	25
после 1995 г.	64	-	-	46	16	-	-	2
не указавшие период постройки дома	6	-	-	1	1	-	-	4
Проживающие в коммунальных квартирах	-	-	-	-	-	-	-	-
в том числе построенных:								
в 1920 г. и ранее	-	-	-	-	-	-	-	-
в 1921-1945 гг.	-	-	-	-	-	-	-	-
в 1946-1956 гг.	-	-	-	-	-	-	-	-
в 1957-1970 гг.	-	-	-	-	-	-	-	-
в 1971-1995 гг.	-	-	-	-	-	-	-	-
после 1995 г.	-	-	-	-	-	-	-	-
не указавшие период постройки	-	-	-	-	-	-	-	-

дома								
------	--	--	--	--	--	--	--	--

¹⁾ Без снимающих жилые помещения у отдельных граждан

7.8. Население частных домохозяйств, проживающее в индивидуальных домах, отдельных и коммунальных квартирах, по периоду постройки дома и материалу наружных стен¹⁾

Хасынский район

	Всего	из них проживают в домах, где материал наружных стен						Не указали материал наружных стен
		кирпич, камень	панели	блоки	дерево	смешанный материал	другой материал	
Городское и сельское население								
Проживающие в индивидуальных домах, отдельных и коммунальных квартирах	8813	148	329	5941	1248	944	20	183
в том числе построенных:								
в 1920 г. и ранее	-	-	-	-	-	-	-	-
в 1921-1945 гг.	72	-	-	9	40	23	-	-
в 1946-1956 гг.	375	30	1	21	231	74	10	8
в 1957-1970 гг.	1089	51	9	454	301	250	2	22
в 1971-1995 гг.	6959	62	309	5278	595	584	8	123
после 1995 г.	106	4	7	85	10	-	-	-
не указавшие период постройки дома	212	1	3	94	71	13	-	30
Проживающие в индивидуальных домах	1210	17	-	75	740	326	10	42
в том числе построенных:								
в 1920 г. и ранее	-	-	-	-	-	-	-	-
в 1921-1945 гг.	62	-	-	-	39	23	-	-
в 1946-1956 гг.	302	1	-	-	224	70	-	7
в 1957-1970 гг.	330	-	-	17	215	92	2	4
в 1971-1995 гг.	450	14	-	58	216	130	8	24
после 1995 г.	12	2	-	-	10	-	-	-
не указавшие период постройки дома	54	-	-	-	36	11	-	7
Проживающие в отдельных квартирах	7585	131	329	5848	508	618	10	141
в том числе построенных:								
в 1920 г. и ранее	-	-	-	-	-	-	-	-
в 1921-1945 гг.	10	-	-	9	1	-	-	-
в 1946-1956 гг.	73	29	1	21	7	4	10	1
в 1957-1970 гг.	741	51	9	419	86	158	-	18
в 1971-1995 гг.	6509	48	309	5220	379	454	-	99

	после 1995 г.	94	2	7	85	-	-	-	-
	не указавшие период постройки								
дома		158	1	3	94	35	2	-	23

	Всего	из них проживают в домах, где материал наружных стен						Не указали материал наружных стен
		кирпич, камень	панели	блоки	дерево	смешанный материал	другой материал	
Проживающие в коммунальных квартирах	18	-	-	18	-	-	-	-
в том числе построенных:								
в 1920 г. и ранее	-	-	-	-	-	-	-	-
в 1921-1945 гг.	-	-	-	-	-	-	-	-
в 1946-1956 гг.	-	-	-	-	-	-	-	-
в 1957-1970 гг.	18	-	-	18	-	-	-	-
в 1971-1995 гг.	-	-	-	-	-	-	-	-
после 1995 г.	-	-	-	-	-	-	-	-
не указавшие период постройки дома	-	-	-	-	-	-	-	-
Городское население								
Проживающие в индивидуальных домах, отдельных и коммунальных квартирах	8080	148	160	5706	945	942	12	167
в том числе построенных:								
в 1920 г. и ранее	-	-	-	-	-	-	-	-
в 1921-1945 гг.	72	-	-	9	40	23	-	-
в 1946-1956 гг.	370	30	1	21	226	74	10	8
в 1957-1970 гг.	1044	51	9	450	264	250	2	18
в 1971-1995 гг.	6288	62	140	5048	341	582	-	115
после 1995 г.	105	4	7	85	9	-	-	-
не указавшие период постройки дома	201	1	3	93	65	13	-	26
Проживающие в индивидуальных домах	1161	17	-	66	710	326	2	40
в том числе построенных:								
в 1920 г. и ранее	-	-	-	-	-	-	-	-
в 1921-1945 гг.	62	-	-	-	39	23	-	-
в 1946-1956 гг.	297	1	-	-	219	70	-	7
в 1957-1970 гг.	326	-	-	17	211	92	2	4

	в 1971-1995 гг.	411	14	-	49	196	130	-	22
	после 1995 г.	11	2	-	-	9	-	-	-
дома	не указавшие период постройки	54	-	-	-	36	11	-	7

	Всего	из них проживают в домах, где материал наружных стен						Не указали материал наружных стен
		кирпич, камень	панели	блоки	дерево	смешанный материал	другой материал	
Проживающие в отдельных квартирах	6901	131	160	5622	235	616	10	127
в том числе построенных:								
в 1920 г. и ранее	-	-	-	-	-	-	-	-
в 1921-1945 гг.	10	-	-	9	1	-	-	-
в 1946-1956 гг.	73	29	1	21	7	4	10	1
в 1957-1970 гг.	700	51	9	415	53	158	-	14
в 1971-1995 гг.	5877	48	140	4999	145	452	-	93
после 1995 г.	94	2	7	85	-	-	-	-
не указавшие период постройки дома	147	1	3	93	29	2	-	19
Проживающие в коммунальных квартирах	18	-	-	18	-	-	-	-
в том числе построенных:								
в 1920 г. и ранее	-	-	-	-	-	-	-	-
в 1921-1945 гг.	-	-	-	-	-	-	-	-
в 1946-1956 гг.	-	-	-	-	-	-	-	-
в 1957-1970 гг.	18	-	-	18	-	-	-	-
в 1971-1995 гг.	-	-	-	-	-	-	-	-
после 1995 г.	-	-	-	-	-	-	-	-
не указавшие период постройки дома	-	-	-	-	-	-	-	-
Сельское население								
Проживающие в индивидуальных домах, отдельных и коммунальных квартирах	733	-	169	235	303	2	8	16
в том числе построенных:								
в 1920 г. и ранее	-	-	-	-	-	-	-	-
в 1921-1945 гг.	-	-	-	-	-	-	-	-
в 1946-1956 гг.	5	-	-	-	5	-	-	-
в 1957-1970 гг.	45	-	-	4	37	-	-	4

в 1971-1995 гг.	671	-	169	230	254	2	8	8
после 1995 г.	1	-	-	-	1	-	-	-
не указавшие период постройки дома	11	-	-	1	6	-	-	4

	Всего	из них проживают в домах, где материал наружных стен						Не указали материал наружных стен
		кирпич, камень	панели	блоки	дерево	смешанный материал	другой материал	
Проживающие в индивидуальных домах	49	-	-	9	30	-	8	2
в том числе построенных:								
в 1920 г. и ранее	-	-	-	-	-	-	-	-
в 1921-1945 гг.	-	-	-	-	-	-	-	-
в 1946-1956 гг.	5	-	-	-	5	-	-	-
в 1957-1970 гг.	4	-	-	-	4	-	-	-
в 1971-1995 гг.	39	-	-	9	20	-	8	2
после 1995 г.	1	-	-	-	1	-	-	-
не указавшие период постройки дома	-	-	-	-	-	-	-	-
Проживающие в отдельных квартирах	684	-	169	226	273	2	-	14
в том числе построенных:								
в 1920 г. и ранее	-	-	-	-	-	-	-	-
в 1921-1945 гг.	-	-	-	-	-	-	-	-
в 1946-1956 гг.	-	-	-	-	-	-	-	-
в 1957-1970 гг.	41	-	-	4	33	-	-	4
в 1971-1995 гг.	632	-	169	221	234	2	-	6
после 1995 г.	-	-	-	-	-	-	-	-
не указавшие период постройки дома	11	-	-	1	6	-	-	4
Проживающие в коммунальных квартирах	-	-	-	-	-	-	-	-
в том числе построенных:								
в 1920 г. и ранее	-	-	-	-	-	-	-	-
в 1921-1945 гг.	-	-	-	-	-	-	-	-
в 1946-1956 гг.	-	-	-	-	-	-	-	-
в 1957-1970 гг.	-	-	-	-	-	-	-	-
в 1971-1995 гг.	-	-	-	-	-	-	-	-
после 1995 г.	-	-	-	-	-	-	-	-
не указавшие период постройки	-	-	-	-	-	-	-	-

дома								
------	--	--	--	--	--	--	--	--

¹⁾ Без снимающих жилые помещения у отдельных граждан

7.9. Население частных домохозяйств, проживающее в индивидуальных домах, отдельных и коммунальных квартирах, по периоду постройки дома и материалу наружных стен¹⁾

Ягоднинский район

	Всего	из них проживают в домах, где материал наружных стен						Не указали материал наружных стен
		кирпич, камень	панели	блоки	дерево	смешанный материал	другой материал	
Городское и сельское население								
Проживающие в индивидуальных домах, отдельных и коммунальных квартирах	15122	310	7607	4018	2184	787	4	212
в том числе построенных:								
в 1920 г. и ранее	1	-	1	-	-	-	-	-
в 1921-1945 гг.	121	71	-	-	46	-	-	4
в 1946-1956 гг.	252	5	14	40	171	18	-	4
в 1957-1970 гг.	3089	211	1008	1161	284	405	-	20
в 1971-1995 гг.	11422	21	6517	2788	1613	364	4	115
после 1995 г.	11	-	2	-	9	-	-	-
не указавшие период постройки дома	226	2	65	29	61	-	-	69
Проживающие в индивидуальных домах	264	-	-	7	242	3	-	12
в том числе построенных:								
в 1920 г. и ранее	-	-	-	-	-	-	-	-
в 1921-1945 гг.	35	-	-	-	31	-	-	4
в 1946-1956 гг.	76	-	-	-	74	1	-	1
в 1957-1970 гг.	75	-	-	4	66	2	-	3
в 1971-1995 гг.	61	-	-	3	56	-	-	2
после 1995 г.	6	-	-	-	6	-	-	-
не указавшие период постройки дома	11	-	-	-	9	-	-	2
Проживающие в отдельных квартирах	14796	303	7598	4007	1905	779	4	200
в том числе построенных:								
в 1920 г. и ранее	1	-	1	-	-	-	-	-
в 1921-1945 гг.	82	67	-	-	15	-	-	-
в 1946-1956 гг.	176	5	14	40	97	17	-	3
в 1957-1970 гг.	2997	208	999	1157	218	398	-	17
в 1971-1995 гг.	11320	21	6517	2781	1520	364	4	113

	после 1995 г.	5	-	2	-	3	-	-	-
дома	не указавшие период постройки	215	2	65	29	52	-	-	67

	Всего	из них проживают в домах, где материал наружных стен						Не указали материал наружных стен
		кирпич, камень	панели	блоки	дерево	смешанный материал	другой материал	
Проживающие в коммунальных квартирах	62	7	9	4	37	5	-	-
в том числе построенных:								
в 1920 г. и ранее	-	-	-	-	-	-	-	-
в 1921-1945 гг.	4	4	-	-	-	-	-	-
в 1946-1956 гг.	-	-	-	-	-	-	-	-
в 1957-1970 гг.	17	3	9	-	-	5	-	-
в 1971-1995 гг.	41	-	-	4	37	-	-	-
после 1995 г.	-	-	-	-	-	-	-	-
не указавшие период постройки дома	-	-	-	-	-	-	-	-
Городское население								
Проживающие в индивидуальных домах, отдельных и коммунальных квартирах	13737	310	7334	3811	1324	785	-	173
в том числе построенных:								
в 1920 г. и ранее	1	-	1	-	-	-	-	-
в 1921-1945 гг.	100	71	-	-	25	-	-	4
в 1946-1956 гг.	182	5	14	40	101	18	-	4
в 1957-1970 гг.	2955	211	1008	1142	173	405	-	16
в 1971-1995 гг.	10335	21	6259	2604	998	362	-	91
после 1995 г.	7	-	2	-	5	-	-	-
не указавшие период постройки дома	157	2	50	25	22	-	-	58
Проживающие в индивидуальных домах	177	-	-	4	158	3	-	12
в том числе построенных:								
в 1920 г. и ранее	-	-	-	-	-	-	-	-
в 1921-1945 гг.	24	-	-	-	20	-	-	4
в 1946-1956 гг.	51	-	-	-	49	1	-	1
в 1957-1970 гг.	51	-	-	1	45	2	-	3

в 1971-1995 гг.	43	-	-	3	38	-	-	2
после 1995 г.	5	-	-	-	5	-	-	-
не указавшие период постройки дома	3	-	-	-	1	-	-	2

	Всего	из них проживают в домах, где материал наружных стен						Не указали материал наружных стен
		кирпич, камень	панели	блоки	дерево	смешанный материал	другой материал	
Проживающие в отдельных квартирах	13535	303	7325	3803	1166	777	-	161
в том числе построенных:								
в 1920 г. и ранее	1	-	1	-	-	-	-	-
в 1921-1945 гг.	72	67	-	-	5	-	-	-
в 1946-1956 гг.	131	5	14	40	52	17	-	3
в 1957-1970 гг.	2887	208	999	1141	128	398	-	13
в 1971-1995 гг.	10288	21	6259	2597	960	362	-	89
после 1995 г.	2	-	2	-	-	-	-	-
не указавшие период постройки дома	154	2	50	25	21	-	-	56
Проживающие в коммунальных квартирах	25	7	9	4	-	5	-	-
в том числе построенных:								
в 1920 г. и ранее	-	-	-	-	-	-	-	-
в 1921-1945 гг.	4	4	-	-	-	-	-	-
в 1946-1956 гг.	-	-	-	-	-	-	-	-
в 1957-1970 гг.	17	3	9	-	-	5	-	-
в 1971-1995 гг.	4	-	-	4	-	-	-	-
после 1995 г.	-	-	-	-	-	-	-	-
не указавшие период постройки дома	-	-	-	-	-	-	-	-
Сельское население								
Проживающие в индивидуальных домах, отдельных и коммунальных квартирах	1385	-	273	207	860	2	4	39
в том числе построенных:								
в 1920 г. и ранее	-	-	-	-	-	-	-	-
в 1921-1945 гг.	21	-	-	-	21	-	-	-
в 1946-1956 гг.	70	-	-	-	70	-	-	-
в 1957-1970 гг.	134	-	-	19	111	-	-	4
в 1971-1995 гг.	1087	-	258	184	615	2	4	24

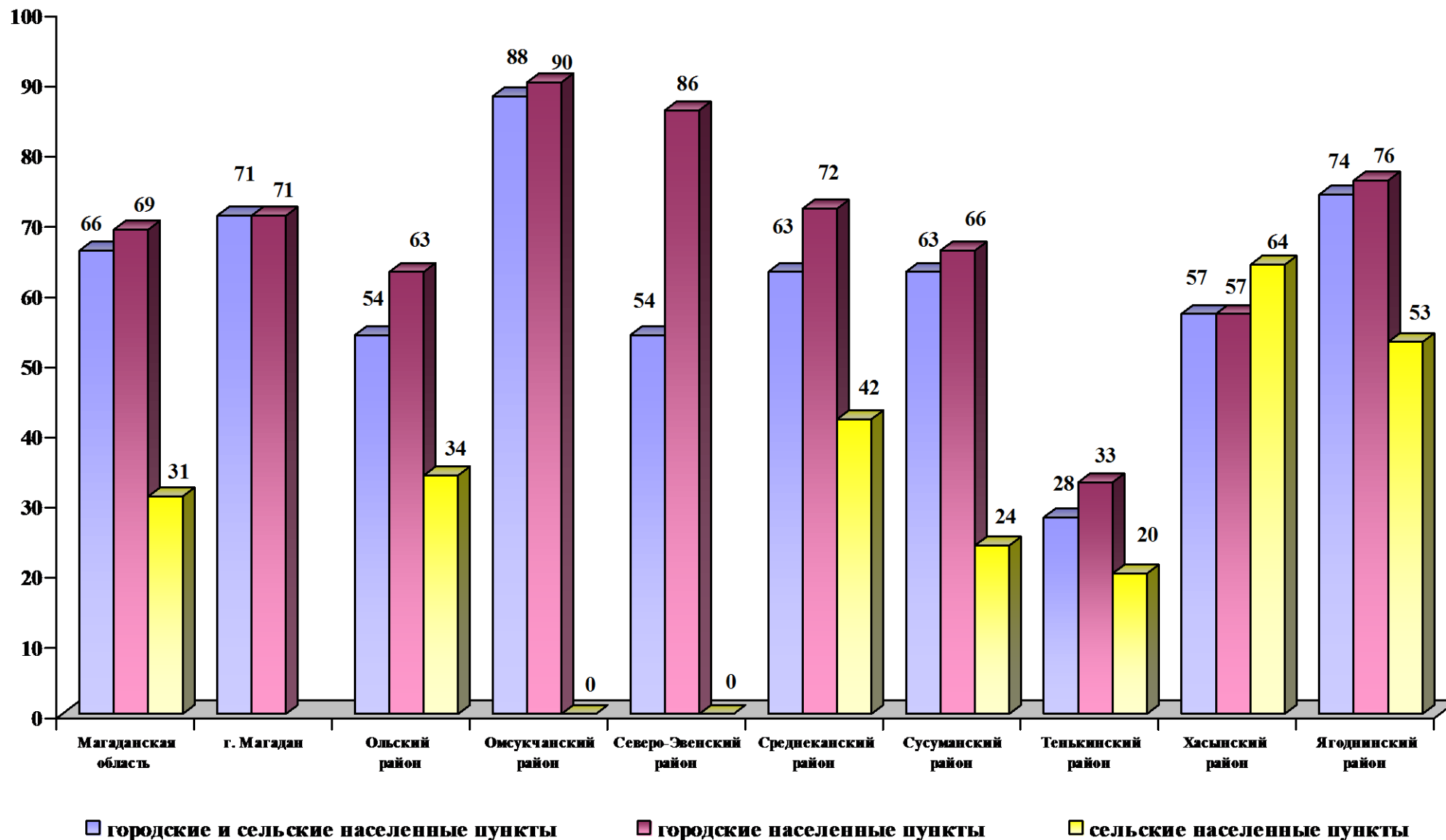
	после 1995 г.	4	-	-	-	4	-	-	-
дома	не указавшие период постройки	69	-	15	4	39	-	-	11

	Всего	из них проживают в домах, где материал наружных стен						Не указали материал наружных стен
		кирпич, камень	панели	блоки	дерево	смешанный материал	другой материал	
Проживающие в индивидуальных домах	87	-	-	3	84	-	-	-
в том числе построенных:								
в 1920 г. и ранее	-	-	-	-	-	-	-	-
в 1921-1945 гг.	11	-	-	-	11	-	-	-
в 1946-1956 гг.	25	-	-	-	25	-	-	-
в 1957-1970 гг.	24	-	-	3	21	-	-	-
в 1971-1995 гг.	18	-	-	-	18	-	-	-
после 1995 г.	1	-	-	-	1	-	-	-
не указавшие период постройки дома	8	-	-	-	8	-	-	-
Проживающие в отдельных квартирах	1261	-	273	204	739	2	4	39
в том числе построенных:								
в 1920 г. и ранее	-	-	-	-	-	-	-	-
в 1921-1945 гг.	10	-	-	-	10	-	-	-
в 1946-1956 гг.	45	-	-	-	45	-	-	-
в 1957-1970 гг.	110	-	-	16	90	-	-	4
в 1971-1995 гг.	1032	-	258	184	560	2	4	24
после 1995 г.	3	-	-	-	3	-	-	-
не указавшие период постройки дома	61	-	15	4	31	-	-	11
Проживающие в коммунальных квартирах	37	-	-	-	37	-	-	-
в том числе построенных:								
в 1920 г. и ранее	-	-	-	-	-	-	-	-
в 1921-1945 гг.	-	-	-	-	-	-	-	-
в 1946-1956 гг.	-	-	-	-	-	-	-	-
в 1957-1970 гг.	-	-	-	-	-	-	-	-
в 1971-1995 гг.	37	-	-	-	37	-	-	-
после 1995 г.	-	-	-	-	-	-	-	-
не указавшие период постройки	-	-	-	-	-	-	-	-

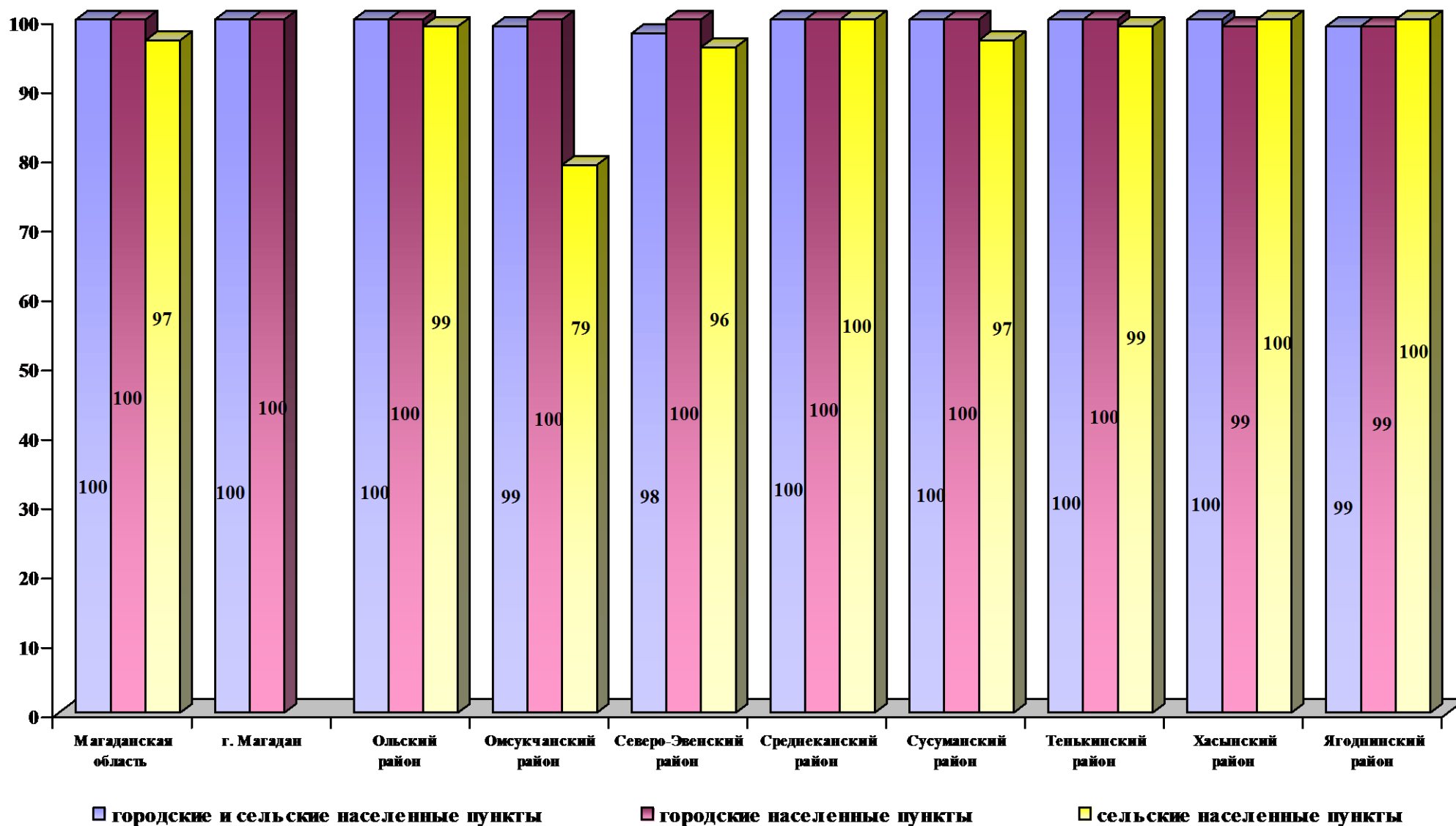
дома								
------	--	--	--	--	--	--	--	--

¹⁾ Без снимающих жилые помещения у отдельных граждан

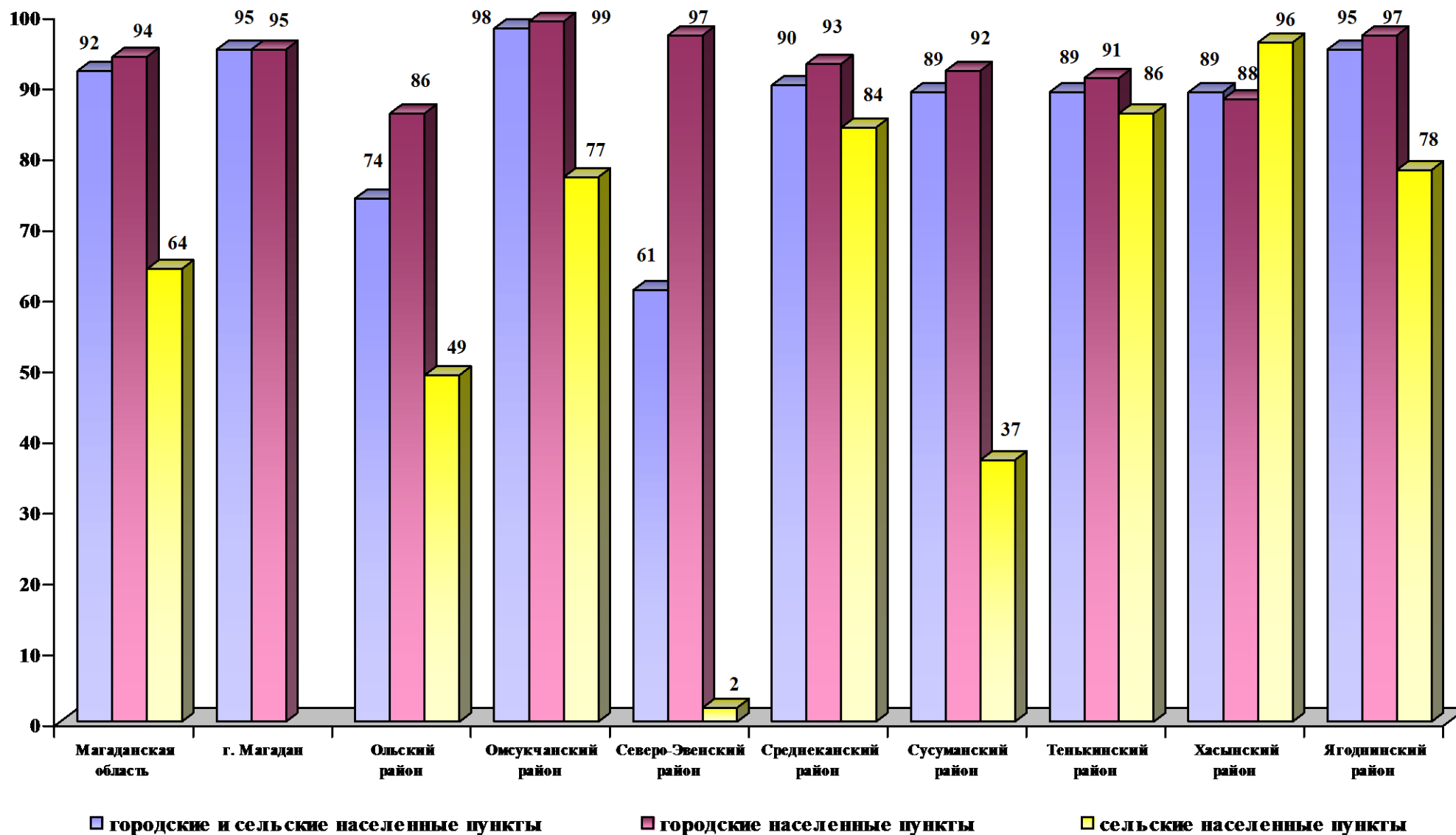
**8. Обеспеченность всеми видами благоустройства жилых помещений населения частных домохозяйств, проживающих в индивидуальных домах, отдельных и благоустроенных квартирах
(в процентах к общему числу домохозяйств)**



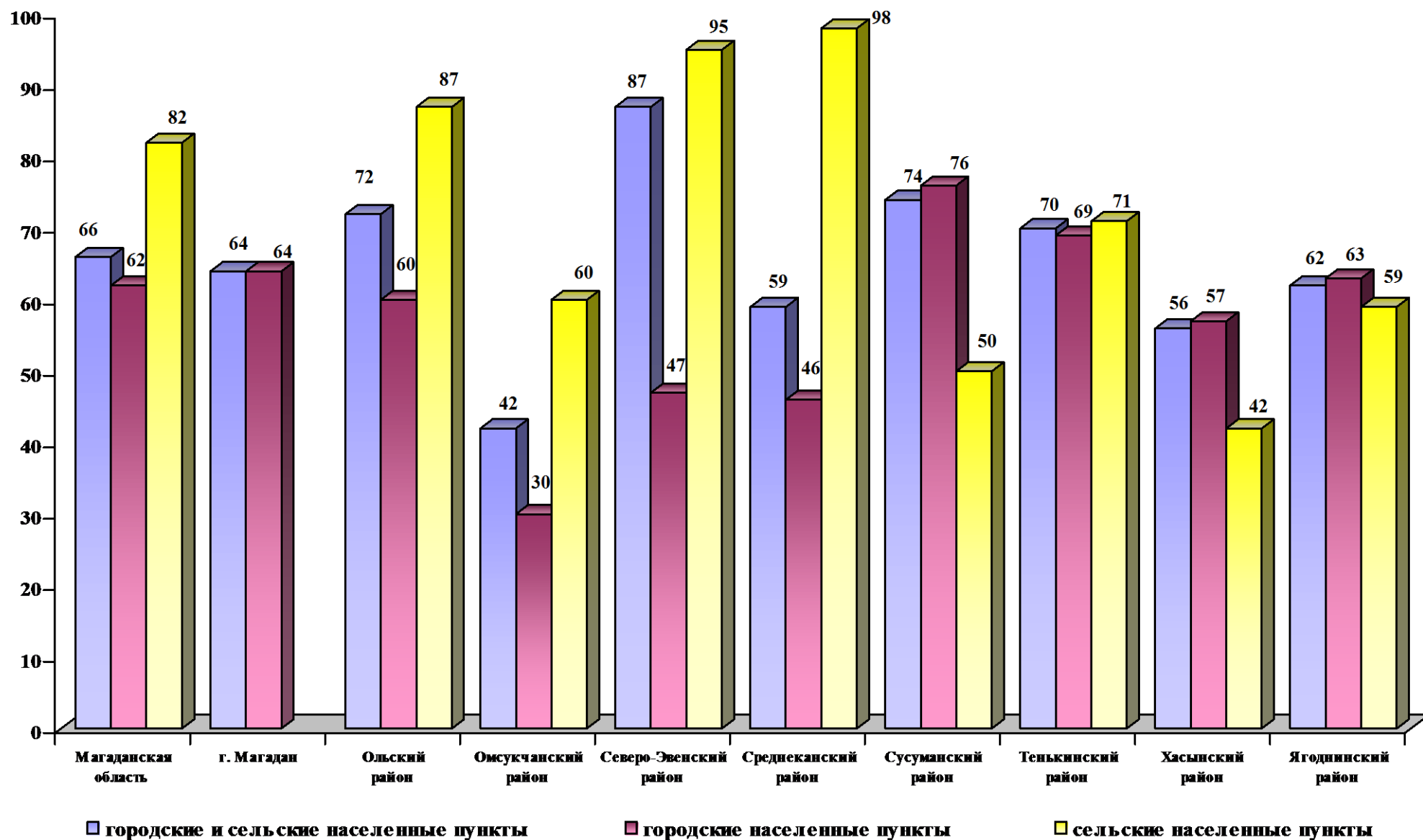
**9. Обеспеченность электричеством жилых помещений населения частных домохозяйств, проживающих в индивидуальных домах, отдельных и благоустроенных квартирах
(в процентах к общему числу домохозяйств)**



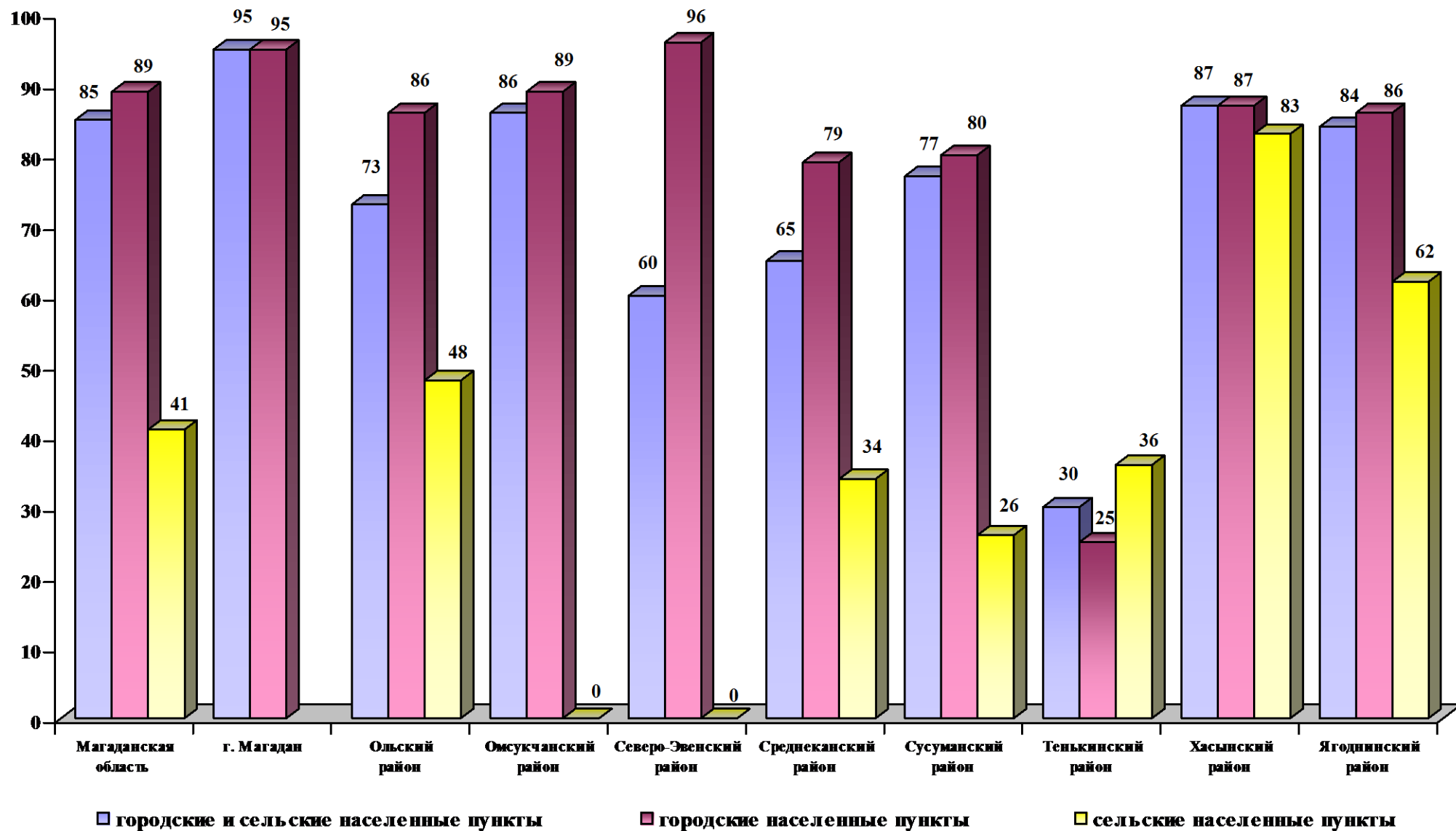
**10. Обеспеченность центральным отоплением жилых помещений населения частных домохозяйств, проживающих в индивидуальных домах, отдельных и благоустроенных квартирах
(в процентах к общему числу домохозяйств)**



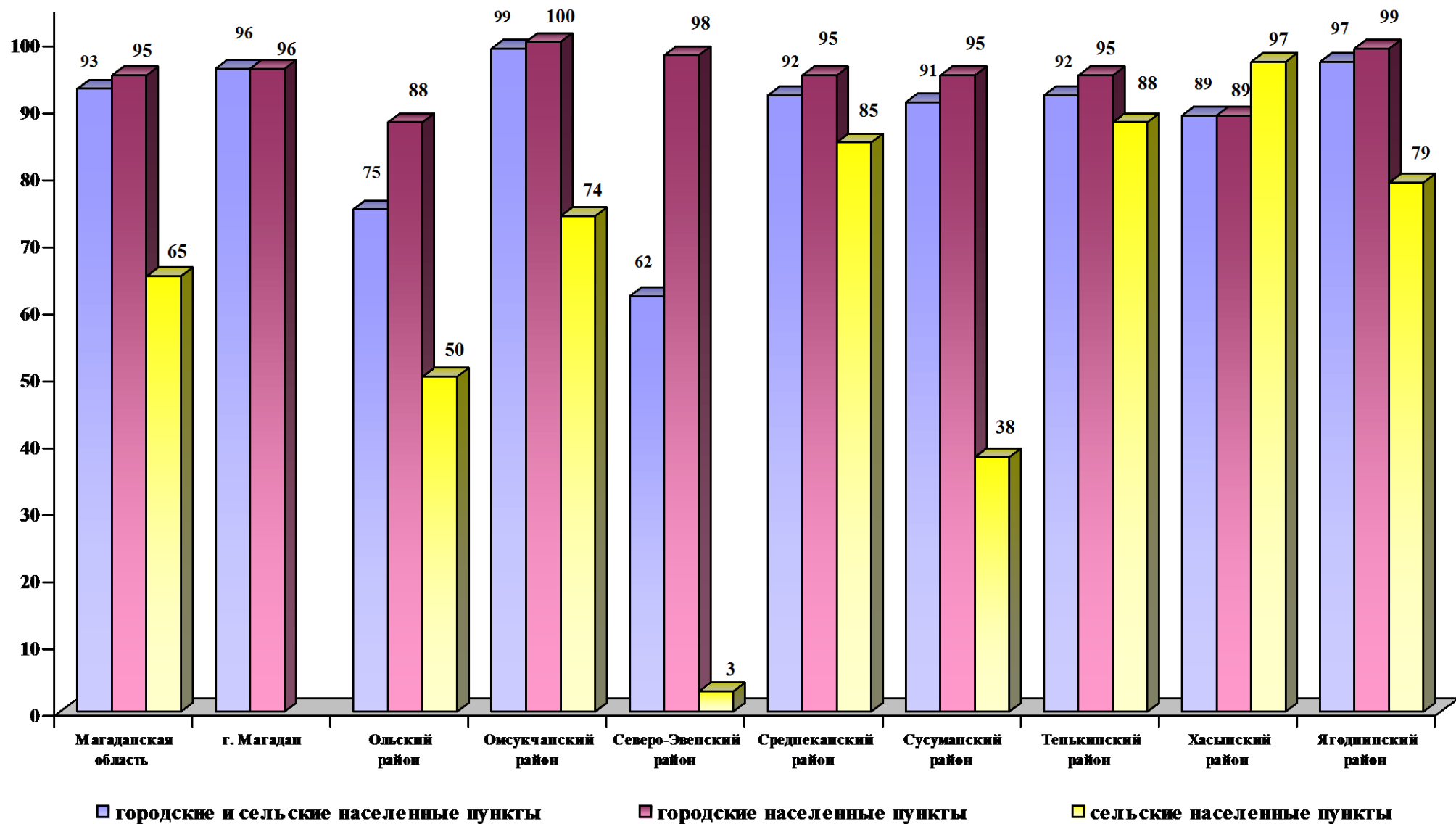
**11. Обеспеченность отоплением печным жилых помещений населения частных домохозяйств, проживающих в индивидуальных домах
(в процентах к общему числу домохозяйств)**



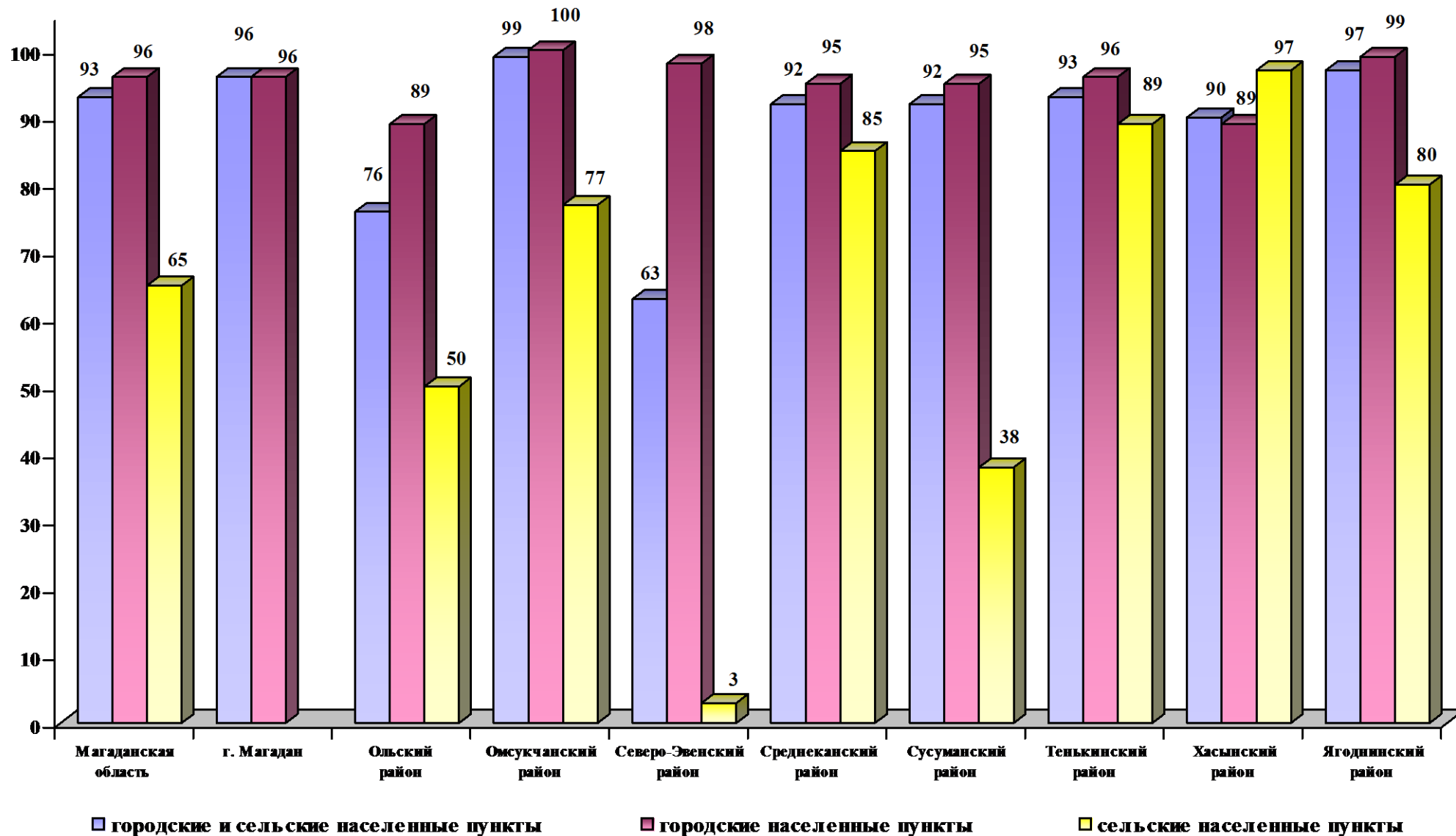
**12. Обеспеченность центральным горячим водоснабжением жилых помещений населения частных домохозяйств, проживающих в индивидуальных домах, отдельных и благоустроенных квартирах
(в процентах к общему числу домохозяйств)**



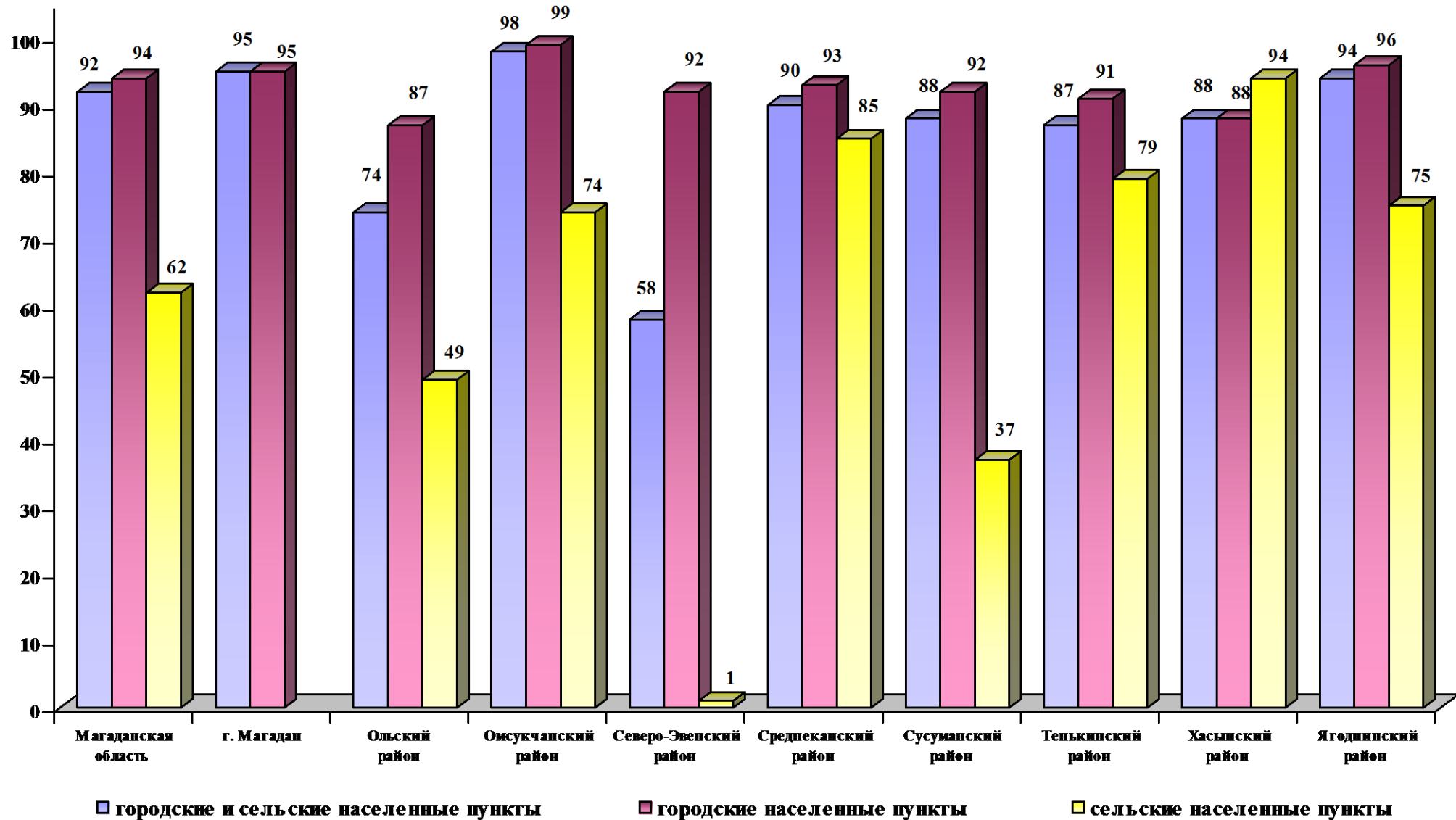
**13. Обеспеченность канализацией жилых помещений населения частных домохозяйств, проживающих в индивидуальных домах, отдельных и благоустроенных квартирах
(в процентах к общему числу домохозяйств)**



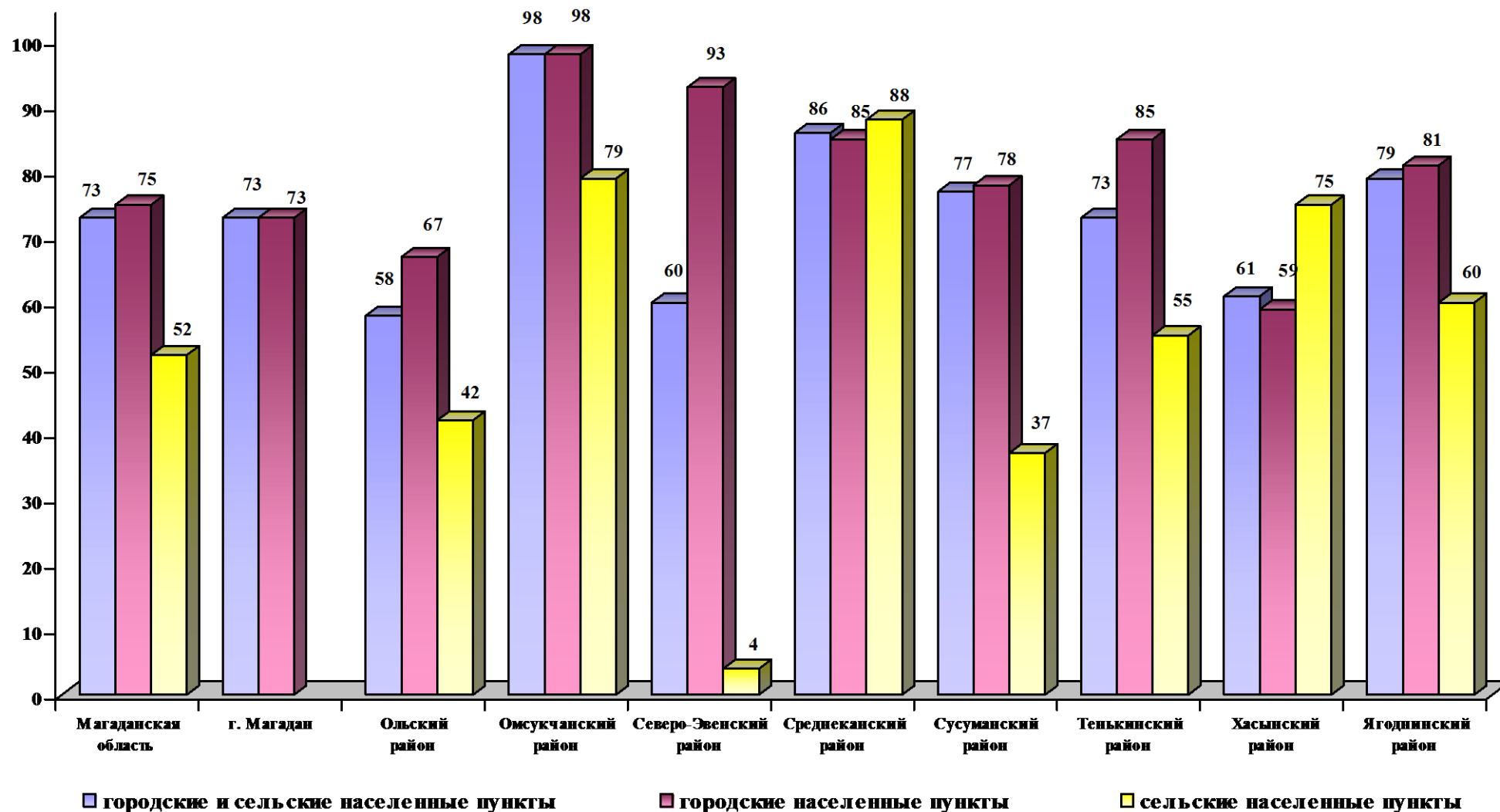
**14. Обеспеченность водопроводом жилых помещений населения частных домохозяйств, проживающих в индивидуальных домах, отдельных и благоустроенных квартирах
(в процентах к общему числу домохозяйств)**



**15. Обеспеченность ванной или душем жилых помещений населения частных домохозяйств, проживающих в индивидуальных домах, отдельных и благоустроенных квартирах
(в процентах к общему числу домохозяйств)**



16. Обеспеченность электроплитой напольной жилых помещений населения частных домохозяйств, проживающих в индивидуальных домах, отдельных и благоустроенных квартирах (в процентах к общему числу домохозяйств)



Заместитель руководителя Магаданстата

Л.Н. Родкина

Исп. Рогова В.Д. 2-71-39

Методологические пояснения

Всероссийская перепись населения 2002 года была подготовлена с учетом отечественного и зарубежного опыта, широкого научного обсуждения, рекомендаций ООН и других международных организаций. В методологию переписи по сравнению с прошлыми переписями населения внесен ряд принципиально новых положений, которые отражены в пояснениях к издаваемым томам с итогами переписи.

Метод переписи. При Всероссийской переписи населения 2002 года, как и в предыдущих переписях, был использован метод опроса населения и заполнения переписных листов (вопросников) специально обученными переписчиками. Переписчики в период переписи обходили все помещения своего счетного участка, где проживало или могло жить население (включая учреждения, предприятия и организации). Вопросы задавались населению в той формулировке, которая дана в переписных листах и в «Руководстве для переписчика о порядке проведения Всероссийской переписи населения 2002 года и заполнения переписных документов». Запись сведений в переписные вопросники производилась со слов опрашиваемых без предъявления каких-либо документов, подтверждающих правильность ответов. Сбор сведений осуществлялся также на стационарных участках и, в исключительных случаях, с использованием телефонной связи.

Время и территория переписи. Всероссийская перепись населения была проведена с 9 по 16 октября 2002 года по состоянию на 0 часов 9 октября 2002 года. В каждый из восьми дней переписи (единых для всей страны, кроме отдаленных и труднодоступных территорий, а также Чеченской Республики) переписчики вели опрос населения относительно момента счета населения – 0 часов 9 октября 2002 года. Необходимость установки такого момента связана с непрерывным изменением населения (рождения, смерти, переезды людей из одного места жительства в другое).

Для территорий, на которых проведение переписи в общие сроки было затруднено (в основном в отдаленных таежных, горных и северных районах), перепись состоялась в другие сроки, главным образом в летние месяцы и сентябре 2002 года. Сроки проведения переписи населения на отдаленных и труднодоступных территориях установлены постановлением Правительства Российской Федерации от 12 апреля 2002 года № 231 «Об организации Всероссийской переписи населения в 2002 году».

В Чеченской Республике в соответствии с распоряжением Правительства Российской Федерации от 25 апреля 2002 года № 545-р перепись населения проведена в сокращенный срок, в течение двух дней 12-13 октября 2002 года.

Разработка итогов Всероссийской переписи населения 2002 года произведена по административно – территориальному устройству субъектов Российской Федерации на 9 октября 2002 года.

В соответствии с Законом Российской Федерации от 10 декабря 1992 года № 4071-1 в границах бывшей Чечено-Ингушской Республики образованы Республика Ингушетия и Чеченская Республика. Границы между двумя субъектами Российской Федерации не определены в законодательном порядке. Разработка итогов переписи населения произведена в соответствии с перечнем административно-территориальных единиц, уточненных администрациями республик для проведения Всероссийской переписи населения 2002 года.

Категории переписываемого населения. В 2002 году переписывалось только постоянное население в отличие от предыдущих послевоенных переписей населения, когда переписывалось как наличное, так и постоянное население. Такой подход был основан на изучении опыта проведения переписей и использования их итогов, который показывает, что одновременный учет обеих категорий заметно усложняет перепись, требует больше затрат, тогда как в повседневной работе и для исследовательских целей, чаще всего используются сведения о постоянном населении. В последние годы большинство стран проводят переписи постоянного населения. Предложение о переходе при Всероссийской переписи населения 2002 года на учет только постоянного населения и введении системы контрольных мер, направленных на обеспечение полноты и достоверности данных переписи, было одобрено Всероссийским совещанием статистиков, созванным в 1995 году по решению Правительства Российской Федерации, с широким представительством органов исполнительной власти и научных организаций.

Перепись проводилась по месту постоянного (обычного) жительства населения, которым является населенный пункт, дом, квартира, где опрашиваемый проживает постоянно. Это место могло совпадать или не совпадать с адресом, по которому человек зарегистрирован (прописан). Единицей места проживания считалось жилое помещение, в понятие которого входили: а) квартира (включая квартиру в общежитии квартирного типа); б) отдельный многоквартирный дом (изба, коттедж, сторожка или другое многоквартирное строение); в) комната в общежитии (неквартирного типа); г) номер, комната в гостинице и других учреждениях для временного пребывания населения, где были постоянно проживавшие; д) любое другое помещение, приспособленное для жилья (вагончик, бытовка, хозблок, баржа и т.п.); е) палата, отделение или другие подразделения в учреждениях социального назначения (домах ребенка, детских домах, школах-интернатах для детей сирот и детей, оставшихся без попечения родителей, домах-интернатах для престарелых и инвалидов, в больницах для больных с хроническими заболеваниями и т.п.), в казармах, местах лишения свободы, религиозных учреждениях. В каждом жилом помещении переписывались все постоянно (обычно) проживавшие в нем, включая и тех, кто на момент переписи временно отсутствовал.

Ниже приводится порядок переписи отдельных категорий населения, определение места постоянного (обычного) жительства которых могло вызвать затруднения.

1. Лица, постоянно проживавшие в данном помещении и выехавшие в командировку, на работу по контрактам с российскими или зарубежными организациями или учебу на срок до 1 года, а также, выехавшие, независимо от срока, на отдых, в гости к родственникам, знакомым и т. п., переписывались по месту их постоянного жительства с отметкой о временном отсутствии.

2. Граждане России, выехавшие в длительные служебные командировки (на 1 год и более) за границу по линии органов государственной власти Российской Федерации, и находившиеся вместе с ними члены их семей, переписывались по месту их нахождения.

3. Студенты высших и средних профессиональных образовательных учреждений и учащиеся учреждений начального профессионального образования, проживавшие по месту обучения, переписывались по месту их учебы.

4. Лица, призванные на военно-учебный сбор, переписывались дома вместе с членами их домохозяйств с отметкой о временном отсутствии.

5. Военнослужащие, проходившие военную службу по контракту и проживавшие на открытой территории, переписывались вместе с членами их домохозяйств в общем порядке.

6. Военнослужащие, проходившие военную службу по призыву и по контракту и проживавшие на закрытой территории, переписывались по месту их нахождения.

7. Члены экипажей российских торговых и пассажирских судов, находившихся в дальнем плавании, переписывались с отметкой о временном отсутствии в том месте, где постоянно проживало домохозяйство, в состав которого они входили. Члены экипажей судов (кроме имевших домохозяйство), прописанные по судну или по организации, в которой работали, переписывались до выхода в море по месту нахождения организации.

8. Находившиеся в местах предварительного заключения лица, арестованные в административном порядке, задержанные по подозрению в совершении преступления, находившиеся под следствием, а также лица, в отношении которых приговор не вступил в силу, переписывались по месту своего постоянного (обычного) жительства с отметкой о временном отсутствии.

9. Лица, находившиеся в местах предварительного заключения, в отношении которых приговор вступил в силу, а также лица, отбывавшие наказание в местах лишения свободы, переписывались по месту их нахождения.

10. Постоянно проживавшие в Российской Федерации иностранные граждане (т. е. лица, имевшие гражданство зарубежного государства) и лица без гражданства переписывались по месту их жительства в общем порядке.

11. Лица (независимо от их гражданства), прибывшие в Российскую Федерацию на работу по контрактам с российскими и иностранными организациями (кроме иностранных граждан, работавших в представительствах иностранных государств и международных организаций) или учебу на срок 1 год и более, переписывались как постоянные жители России там, где они обычно проживали в Российской Федерации.

12. Лица (независимо от их гражданства), прибывшие из зарубежных стран в Российскую Федерацию на постоянное жительство или в поисках убежища (независимо от того, получили они разрешение на жительство или нет), переписывались как постоянные жители Российской Федерации в том месте, где их застала перепись.

13. В гостиницах, больницах, домах отдыха, санаториях и т. п. переписывались только те лица, которые не имели другого места жительства.

14. Лица, не имевшие постоянного места жительства (например, бездомные), переписывались там, где их застала перепись.

Все перечисленные категории населения (кроме категории, указанной в пункте 2) вместе с населением, переписанным по месту своего постоянного (обычного) жительства, составили численность постоянного населения Российской Федерации, находившегося на территории страны.

При Всероссийской переписи населения были учтены по сокращенной программе также лица, временно находившиеся на территории России на дату переписи, но постоянно проживавшие за рубежом. В численность лиц этой категории вошли лица (независимо от их гражданства), прибывшие в Российскую Федерацию на учебу или работу на срок до 1 года, прибывшие независимо от срока на отдых, для лечения, в гости к родственникам или знакомым, в качестве туристов, а также транзитные мигранты.

Жители России (кроме указанных в пункте 2), выехавшие на 1 год и более в командировку, на работу по контрактам с российскими или иностранными организациями, на учебу за пределы Российской Федерации, не учитывались при переписи населения.

При переписи также не учитывались: иностранные граждане, работавшие в представительствах иностранных государств в Российской Федерации и проживавшие с ними члены их домохозяйств; иностранные граждане, работавшие в представительствах международных организаций и иностранные граждане, прибывшие в Российскую Федерацию в составе делегаций иностранных государств или международных организаций.

Контрольные мероприятия. Для полноты охвата населения, исключения случаев повторных записей и пропусков отдельных лиц в период переписи и после нее осуществлялись контрольные мероприятия. На тех, кто на дату переписи временно находился в жилом помещении, но имел другое место постоянного жительства (где о нем некому было дать сведения работникам переписи), составлялись контрольные переписные листы, которые направлялись по адресу постоянного жительства для проверки и заполнения переписных документов в случае необходимости. На людей, имевших не одно место жительства, заполнялись наряду с переписными листами контрольные фишки и выдавалась справка о прохождении переписи, чтобы исключить их повторный учет. Справка выдавалась также тем, кто был переписан без указания места постоянного жительства (бездомным, переезжавшим с одного места жительства на другое, если перепись застала их в пути) и временно находившимся на территории России, но постоянно проживающим за рубежом.

Сразу же после переписи в течение пяти дней 17-21 октября 2002 года был проведен контрольный обход 10% жилых помещений в каждом счетном участке для проверки полноты и правильности переписи. Люди, пропущенные в ходе переписи и выявленные во время контрольной проверки, вносились в переписные листы, а ошибочно переписанные исключались из них.

Итоги переписи. Данные переписи населения 2002 года, полученные на основе автоматизированной обработки заполненных переписных листов, публикуются по постоянному населению Российской Федерации, находившемуся на территории страны (далее – постоянное население).

Домохозяйство. При переписи населения 2002 года опрос и учет населения проводился по учетным единицам - домохозяйствам. Домохозяйство – это группа людей, проживающих в одном жилом помещении или его части, совместно обеспечивающих себя пищей и всем необхо-

димым для жизни, то есть полностью или частично объединяющих и расходующих свои средства. Эти люди могут быть связаны отношениями родства или отношениями, вытекающими из брака, либо быть не родственниками, либо и теми и другими.

Домохозяйство может состоять из одного человека, живущего самостоятельно и обеспечивающего себя пищей и всем необходимым для жизни.

Люди без определенного места жительства, бездомные, считались также домохозяйствами.

Частными называются домохозяйства, проживающие постоянно в обычных жилых помещениях – квартирах, отдельных многоквартирных домах (избах, сторожках, коттеджах или других многоквартирных строениях), комнатах в общежитиях неквартирного типа, других жилых помещениях и помещениях, приспособленных для жилья.

Коллективными домохозяйствами называются совместно проживающие группы людей, обычно объединенные общей целью, подчиненные общим правилам и совместно питающиеся. К коллективным домохозяйствам относятся постоянно живущие в учреждениях социального и медицинского обслуживания, казармах, местах заключения, религиозных организациях.

Обслуживающий персонал, проживавший на дату переписи в служебных помещениях или квартирах (комнатах) при учреждениях социального и медицинского обслуживания, где они работали, и не имевший другого места постоянного жительства, например, врачи в больницах для хроников, воспитатели в детских домах, а также снимавшие жилые помещения у отдельных граждан считаются самостоятельными частными домохозяйствами.

Жилищные условия населения. Данные о жилищных условиях населения получены на основе ответов на вопросы разделов I и II формы II. В разделе I содержатся вопросы обо всем жилом помещении в целом. Если в жилом помещении проживают более одного домохозяйства, то жилищные условия каждого домохозяйства выяснялись в вопросах раздела II. В институциональных учреждениях проживает население коллективных домохозяйств. Все население, за исключением проживающего в институциональных учреждениях и бездомных, является населением частных домохозяйств.

Тип жилого помещения для населения частных домохозяйств определялся по ответам на вопрос 1 раздела I. Если весь дом, независимо от формы собственности, занимало одно домохозяйство, то отмечался «индивидуальный дом». Если же в доме проживали два или более домохозяйства и каждое из них имело свой отдельный вход и место для приготовления пищи, в этом случае тип их жилого помещения классифицировался как «отдельная квартира». Домохозяйствам, имевшим общий вход и место для приготовления пищи, отмечалась «коммунальная квартира».

Отдельной квартирой считается жилое помещение, состоящее из одной или нескольких комнат и вспомогательных помещений (кухни, санузла, кладовых, коридоров), расположенное в жилом или нежилом здании. Если одно домохозяйство занимало отдельную квартиру, отмечался данный тип жилого помещения. При проживании в одной квартире двух и более домохозяйств их жилое помещение считалось «отдельной квартирой», если на квартиру был открыт один лицевой счет, и «коммунальной квартирой», если на квартиру было открыто несколько лицевых счетов.

Тип жилого помещения не зависел от того, занимает ли домохозяйство всю площадь жилого помещения или только ее часть, сдавая при этом остальную часть.

Домохозяйствам, проживавшим в домах коридорного типа, не являвшихся общежитиями, отмечалась «коммунальная квартира».

Общежитием считалось жилое здание или жилые помещения в жилых домах и нежилых строениях, на которые был выдан единый ордер.

Обслуживавшему персоналу учреждений социального и медицинского обслуживания, проживавшему в квартирах или комнатах при этих учреждениях, проставлялась метка, соответствовавшая характеру помещения, в котором проживал этот персонал, например, «отдельная квартира» или «коммунальная квартира».

Проживавшим в гостиницах, мотелях и т. п. отмечалась «гостиница».

«Другое жилое помещение» отмечалось домохозяйствам, проживавшим в юртах, вагончиках, на баржах и т. п.

Жилой комнатой считается предназначенное для проживания помещение – часть жилой квартиры или дома, отделенное от других помещений (комнат) перегородками. Мансарды, мезонины и тому подобные помещения, оборудованные для проживания в них в течение всего года, включаются в число жилых комнат. Не считаются жилыми комнатами вспомогательные помещения - кухни, холлы, кладовые и т. п. Совмещенная кухня-столовая считается жилой комнатой.

Общая площадь индивидуального дома или квартиры определяется в вопросе 4 раздела I как сумма площадей всех жилых комнат (включая площадь отапливаемых и пригодных для проживания мансард, террас, веранд, зимних садов, спортивных залов) и подсобных помещений внутри жилого помещения (кухонь, передних, холлов, внутриквартирных коридоров, ванных или душевых, бассейнов, саун, туалетов, кладовых или хозяйственных встроенных шкафов, а также площадь, занятую внутриквартирной лестницей). При расчете среднего размера общей площади, приходящейся на одного человека, не учтено население частных домохозяйств, не указавших размера общей площади жилого помещения.

При определении **периода постройки дома** в вопросе 2 раздела I, учитывается год, в котором дом был введен в эксплуатацию. Перестройки, надстройки, расширение дома не учитываются, то есть годом ввода в эксплуатацию считается год первоначальной постройки.

Материал наружных стен дома в вопросе 3 раздела I классифицируется следующим образом:

«кирпич, камень», включая естественный и искусственный камень (ракушечник, песчаник, известняк, туф, бутовый или керамический камень и др.);

«панель», если дом построен из бетонных и железобетонных панелей;

«блок», если дом построен из бетонных, железобетонных и керамзитобетонных блоков, шлакоблоков;

«дерево», включая полносборные панельные стены из древесины и деревянные стены, облицованные кирпичом;

«смешанный материал», если первый этаж дома построен, например, из кирпича или камня, а второй - из дерева или стены сделаны из монолитных конструкций;

«другой материал», если стены дома саманные, глинобитные, сырцовые, каркасно-засыпные (включая облицованные кирпичом), каркасно-камышитовые или сделаны из каких-то других материалов, не перечисленных выше.

Данные об обеспеченности населения частных домохозяйств различными **видами благоустройства жилого помещения** предоставлены на основе ответов на вопрос 7 раздела I. Жилое помещение считается оборудованным:

- электричеством - если имеется электропроводка;

- электроплитой напольной - при ее наличии. Оборудованным электроплитой считается также дом с отдельно стоящей кухней (специально предназначенное для кухни капитальное здание), в которой установлена напольная электрическая плита;

- газом сетевым - при наличии напольной газовой плиты, снабжаемой сетевым газом;

- газом сжиженным (баллонным) - если имеется напольная газовая плита, снабжаемая сжиженным (баллонным) газом от групповых, дворовых, квартальных и индивидуальных баллонных установок. Газифицированным считается также дом с отдельно стоящей кухней, в которой установлена напольная газовая плита, снабжаемая газом сжиженным (баллонным);

- отоплением центральным - если имеется отопление от своей домового котельной, групповой (квартальной), объединенной или районной котельной, ТЭЦ;

- отоплением от индивидуальных установок, котлов - если имеется отопление от квартирных водонагревателей (АГВ), локальных, децентрализованных, малометражных отопительных котлов на газовом и твердом топливе или от других источников тепла;

- отоплением печным - если в качестве источника тепла используется печь;

- водопроводом - если внутри дома имеется распределительная сеть водопровода, в которую вода поступает централизованно из водопровода или артезианской скважины круглый год. Оборудованным водопроводом считается также дом с отдельно стоящей кухней, в которой установлен водопроводный кран от распределительной сети водопровода. Если во дворе имеется водоразборный кран (колонка) и нет ввода воды в дом, то такое жилое помещение не считается оборудованным водопроводом;

- канализацией - если внутри дома имеется канализационное устройство для стока хозяйственно-фекальных вод в уличную канализационную сеть или поглощающие колодцы. Не считается оборудованным канализацией жилое помещение при отсутствии водопровода, а также при наличии биотуалета;

- ванной или душем - если установлена ванна или душ как в отдельной ванной комнате, так и другом приспособленном для этой цели помещении, независимо от способа поступления горячей воды: централизованно, от поквартирных водонагревателей (АГВ), включая малометражные отопительные котлы, от газовой или дровяной колонки. Не считается оборудованным ванной или душем жилое помещение, в котором ванна (душ) установлена, а канализация и водопровод отсутствуют;

- центральным горячим водоснабжением - если имеется специальный водопровод, подающий горячую воду централизованно для бытовых нужд проживавших;

- горячим водоснабжением от индивидуальных водонагревателей - при наличии специального водопровода, подающего горячую воду от газовой или дровяной колонки, поквартирных водонагревателей (АГВ), включая и малометражные отопительные котлы для бытовых нужд проживавших.

Если тот или иной вид благоустройства помещения в период переписи временно бездействовал (вследствие повреждения, ремонта или других причин), то такое помещение считалось оборудованным этим видом благоустройства.

В таблице 6 приводится число жилых помещений, занимаемых населением, с распределением их по типам и по числу и размерам проживающих в них домохозяйств.

Городское и сельское население. В настоящем сборнике приводятся данные о распределении населения на городское и сельское по месту его постоянного жительства в городских поселениях и сельских населенных пунктах. Городскими, как и в предыдущих переписях, считаются поселения, утвержденные законодательными актами в качестве городов и поселков городского типа (рабочих, курортных и дачных поселков). Все остальные населенные пункты являются сельскими.

Программа Всероссийской переписи населения 2002 года (перечень вопросов для получения сведений о населении, собираемых в ходе переписи) включала вопросы сплошного и выборочного наблюдения для постоянного населения, а также сокращенный перечень вопросов для лиц, временно находившихся в Российской Федерации.

Вопросы сплошного наблюдения задавались всему населению России, то есть проводился 100-процентный опрос населения в отношении жилищных условий (форма П), состава домохозяйств, демографической и национальной характеристик, гражданства, образования, владения языками, источников средств к существованию, наличия работы на предшествующей переписи неделе и положения в занятии (форма К – лицевая и оборотная стороны, форма Д – лицевая сторона). Программа выборочного наблюдения содержала дополнительные вопросы, касавшиеся социально-экономической характеристики населения, миграции и рождаемости (форма Д – оборотная сторона). Эти вопросы задавались 25 процентам постоянного населения. Выбор жилых помещений, в которых опрос населения проводился по форме Д, производился механическим путем со случайным началом отбора.

Лица, временно находившиеся на территории Российской Федерации на дату переписи, но постоянно проживавшие за рубежом, были переписаны по краткой программе (форма В).