



УПРАВЛЕНИЕ ФЕДЕРАЛЬНОЙ СЛУЖБЫ
ГОСУДАРСТВЕННОЙ СТАТИСТИКИ
ПО ХАБАРОВСКОМУ КРАЮ, МАГАДАНСКОЙ
ОБЛАСТИ, ЕВРЕЙСКОЙ АВТОНОМНОЙ ОБЛАСТИ
И ЧУКОТСКОМУ АВТОНОМНОМУ ОКРУГУ

ИНДЕКСЫ ПОТРЕБИТЕЛЬСКИХ ЦЕН

январь 2024

15.02.2024

Еврейская автономная область

СОДЕРЖАНИЕ

Индексы потребительских цен	3
Индексы потребительских цен на отдельные группы и виды продовольственных товаров	5
Средние цены и индексы потребительских цен на плодоовощную продукцию	8
Индексы потребительских цен на отдельные группы непродовольственных товаров	11
Индексы потребительских цен на услуги	14
Средние цены и индексы потребительских цен на топливо моторное	17

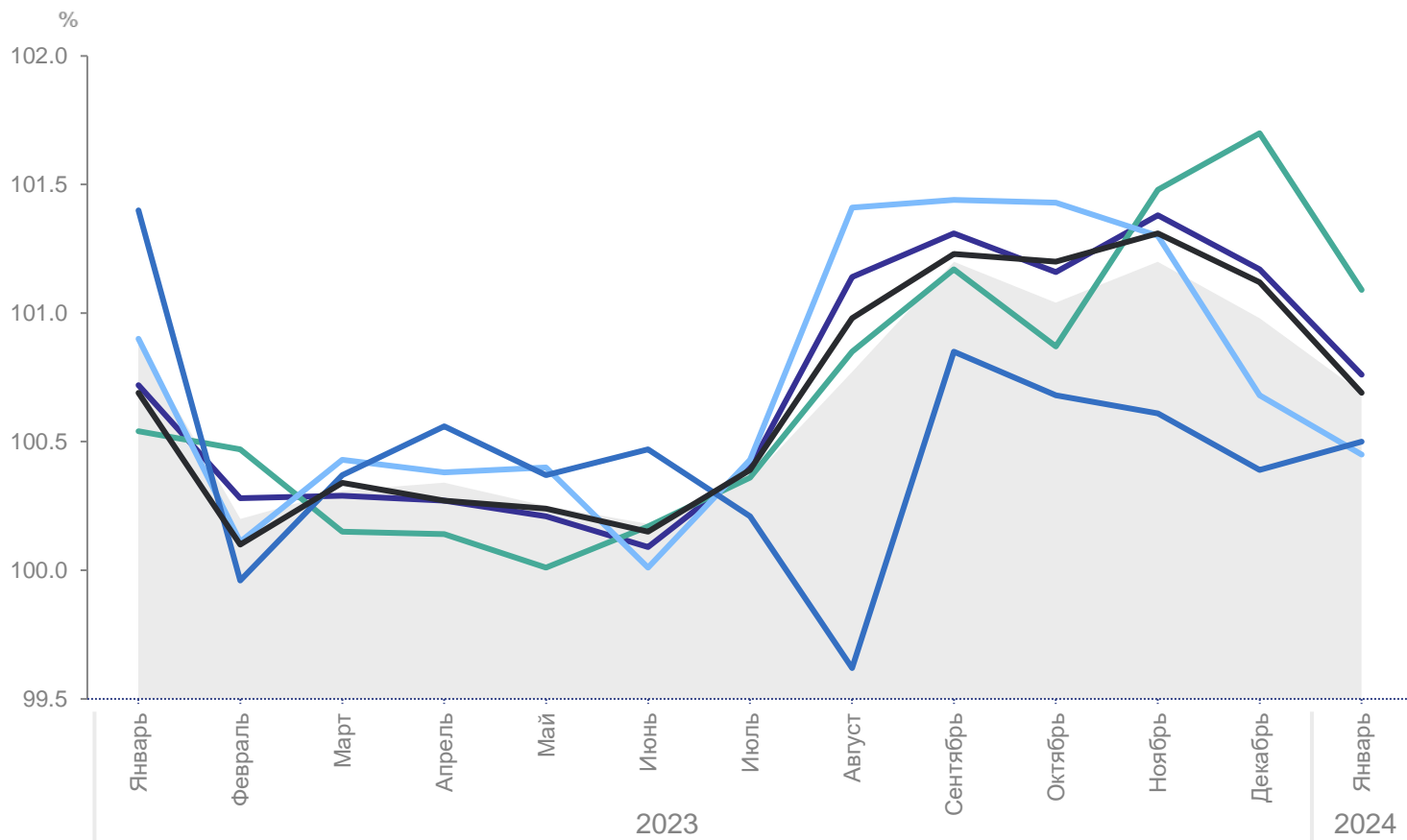
1

Индексы потребительских цен

ИНДЕКСЫ ПОТРЕБИТЕЛЬСКИХ ЦЕН

январь 2024 г. к декабрю 2023 г., в процентах

ХАБАРОВСКСТАТ



январь 2024 г. к декабрю 2023 г., в процентах

ИПЦ **100.69**

Все товары **100.76**

Продовольственные товары **101.09**

Непродовольственные товары **100.45**

Услуги **100.50**

Базовый ИПЦ **100.69**

- ИПЦ
- Базовый ИПЦ
- Все товары
- Услуги
- Непродовольственные товары
- Продовольственные товары

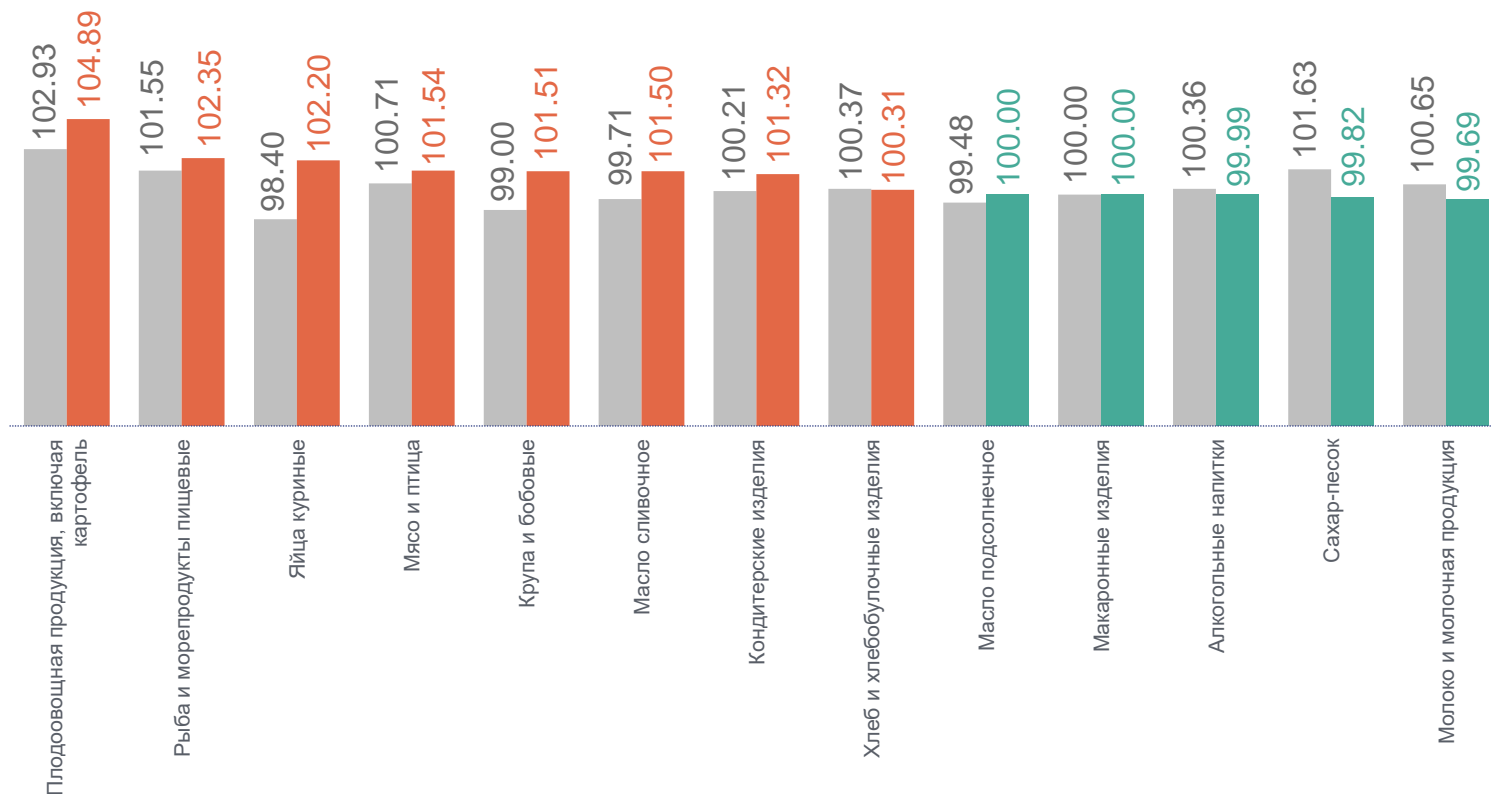
2

Индексы потребительских цен на отдельные группы и виды продовольственных товаров

ИНДЕКСЫ ПОТРЕБИТЕЛЬСКИХ ЦЕН НА ОТДЕЛЬНЫЕ ГРУППЫ И ВИДЫ ПРОДОВОЛЬСТВЕННЫХ ТОВАРОВ

ХАБАРОВСКСТАТ

январь 2024 г. к декабрю 2023 г., в процентах



● Январь 2023 г. к декабрю 2022 г.

● Январь 2024 г. к декабрю 2023 г.

Продовольственные товары **101.09**

Фруктовоовощная продукция, включая картофель **104.89**

Рыба и морепродукты пищевые **102.35**

Яйца куриные **102.20**

Алкогольные напитки **99.99**

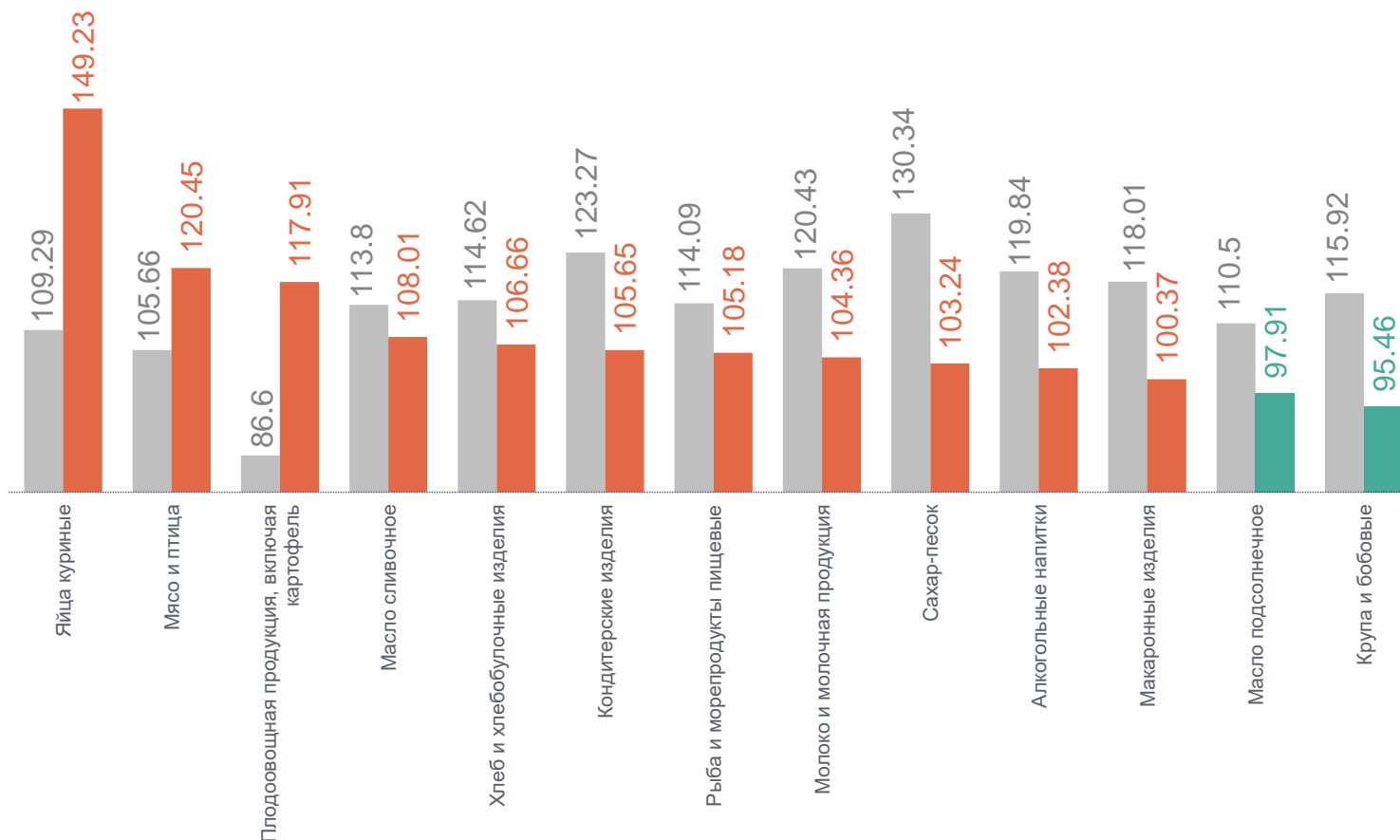
Сахар-песок **99.82**

Молоко и молочная продукция **99.69**

ИНДЕКСЫ ПОТРЕБИТЕЛЬСКИХ ЦЕН НА ОТДЕЛЬНЫЕ ГРУППЫ И ВИДЫ ПРОДОВОЛЬСТВЕННЫХ ТОВАРОВ

ХАБАРОВСКСТАТ

январь 2024 г. к январю 2023 г., в процентах



● Январь 2023 г. к январю 2022 г.

● Январь 2024 г. к январю 2023 г.

Продовольственные товары **108.77**

Яйца куриные **149.23**

Мясо и птица **120.45**

Флодоовощная продукция, включая картофель **117.91**

Масло подсолнечное **97.91**

Крупа и бобовые **95.46**

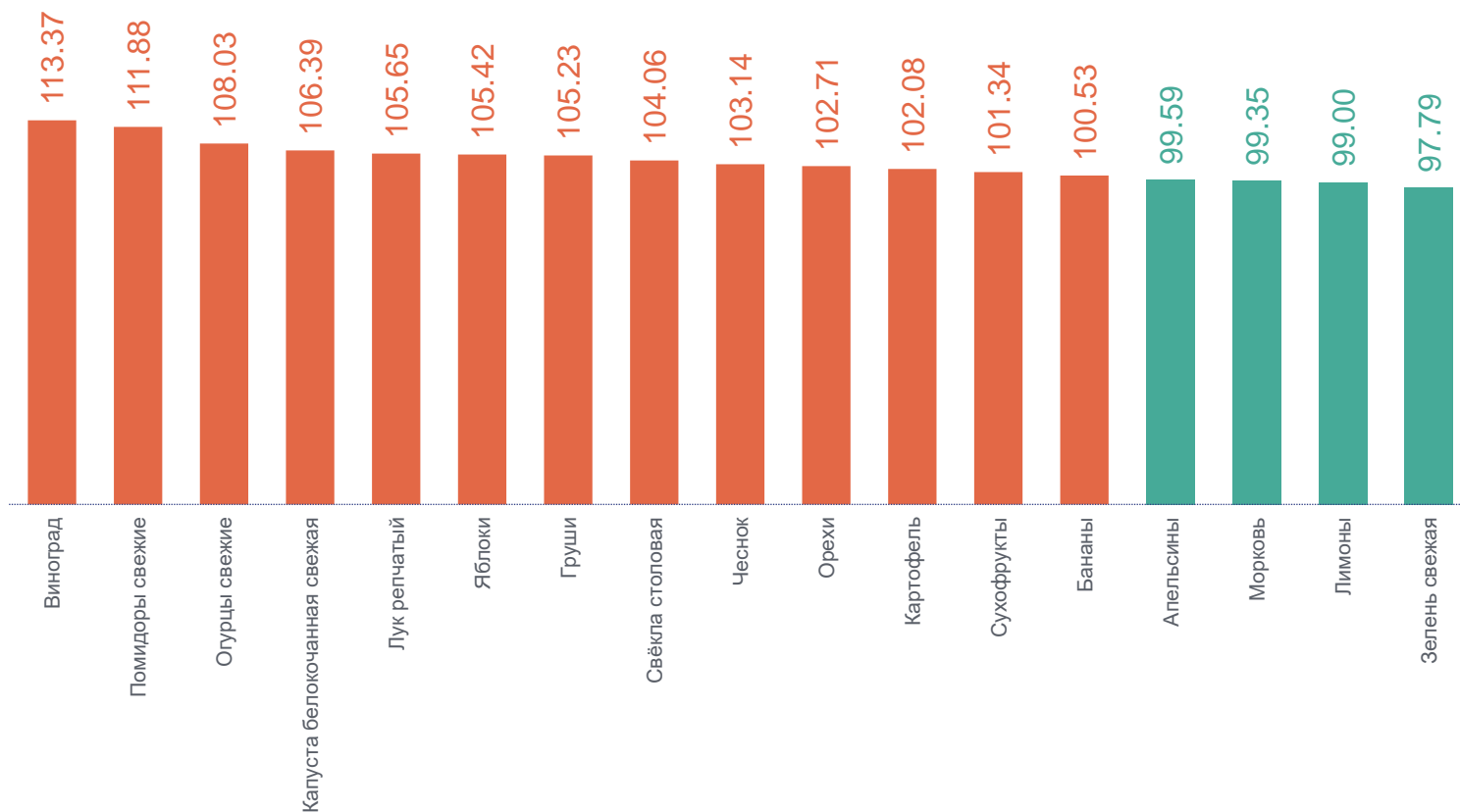
3

**Средние цены и индексы
потребительских цен
на плодоовощную продукцию**

ИНДЕКСЫ ПОТРЕБИТЕЛЬСКИХ ЦЕН НА ПЛОДОВООЩНУЮ ПРОДУКЦИЮ

январь 2024 г. к декабрю 2023 г., в процентах

ХАБАРОВСКСТАТ



Фруитоовощная продукция, включая картофель	104.89
Виноград	113.37
Помидоры свежие	111.88
Огурцы свежие	108.03
Морковь	99.35
Лимоны	99.00
Зелень свежая	97.79

Январь 2024 г. к декабрю 2023 г.

СРЕДНИЕ ЦЕНЫ НА ПЛОДООВОЩНУЮ ПРОДУКЦИЮ

январь 2024 г. к декабрю 2023 г., рублей за килограмм

ХАБАРОВСКСТАТ

Помидоры свежие	255.62 ↑	Лук репчатый	45.42 ↑	Лимоны	222.60 ↓
Картофель	49.43 ↑	Чеснок	313.31 ↑	Апельсины	222.45 ↓
Свёкла столовая	62.01 ↑	Зелень свежая	548.64 ↓	Груши	304.20 ↑
Морковь	66.72 ↓	Орехи	1014.87 ↑	Виноград	368.96 ↑
Капуста белокочанная свежая	51.13 ↑	Сухофрукты	370.52 ↑	Бананы	203.02 ↑
Огурцы свежие	277.08 ↑	Яблоки	190.92 ↑		

● Повышение ● Понижение ● Без изменений

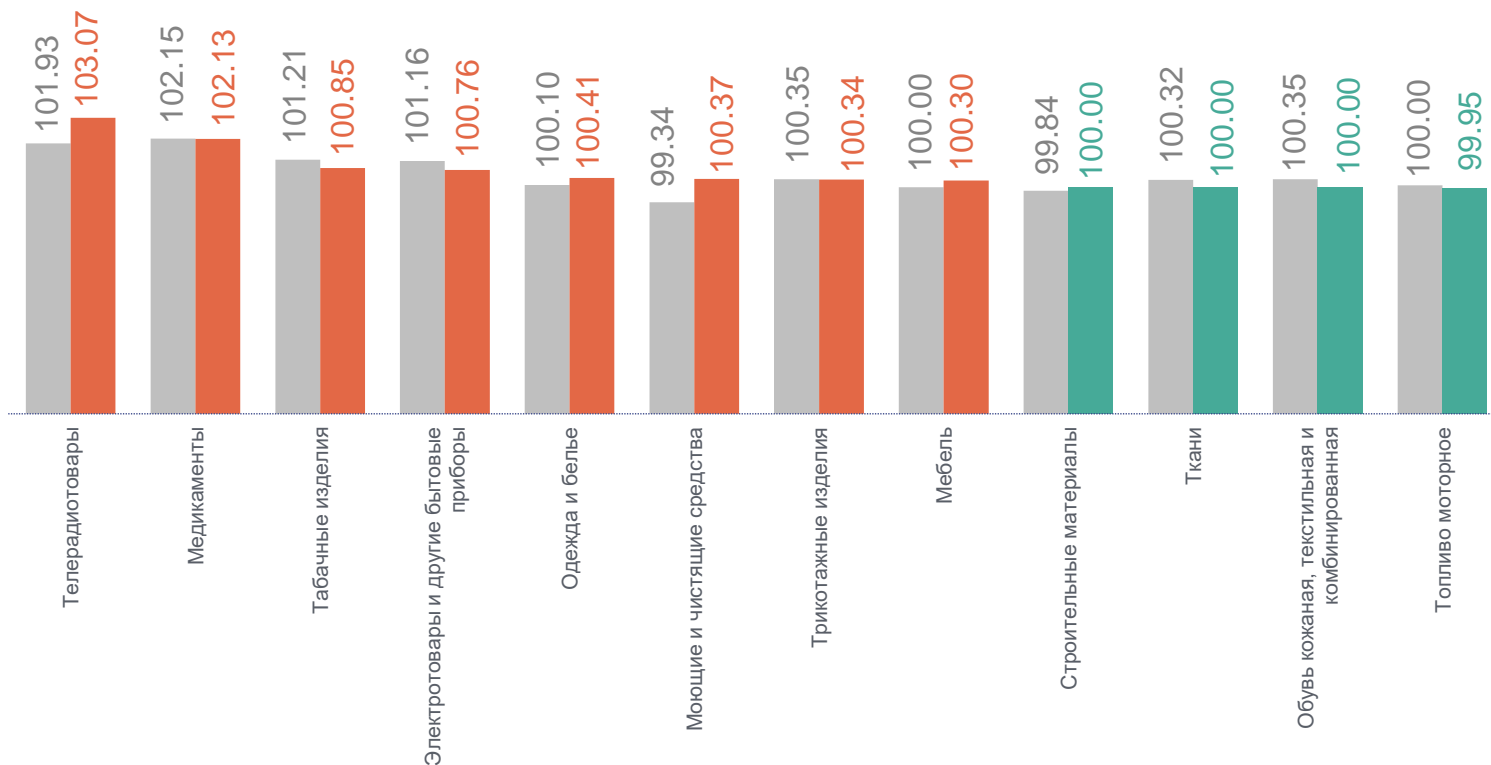
4

**Индексы потребительских цен
на отдельные группы
непродовольственных товаров**

ИНДЕКСЫ ПОТРЕБИТЕЛЬСКИХ ЦЕН НА ОТДЕЛЬНЫЕ ГРУППЫ НЕПРОДОВОЛЬСТВЕННЫХ ТОВАРОВ

январь 2024 г. к декабрю 2023 г., в процентах

ХАБАРОВСКСТАТ



Непродовольственные товары **100.45**

Телерадиотовары **103.07**

Медикаменты **102.13**

Табачные изделия **100.85**

Электротовары и другие бытовые приборы **100.76**

Топливо моторное **99.95**

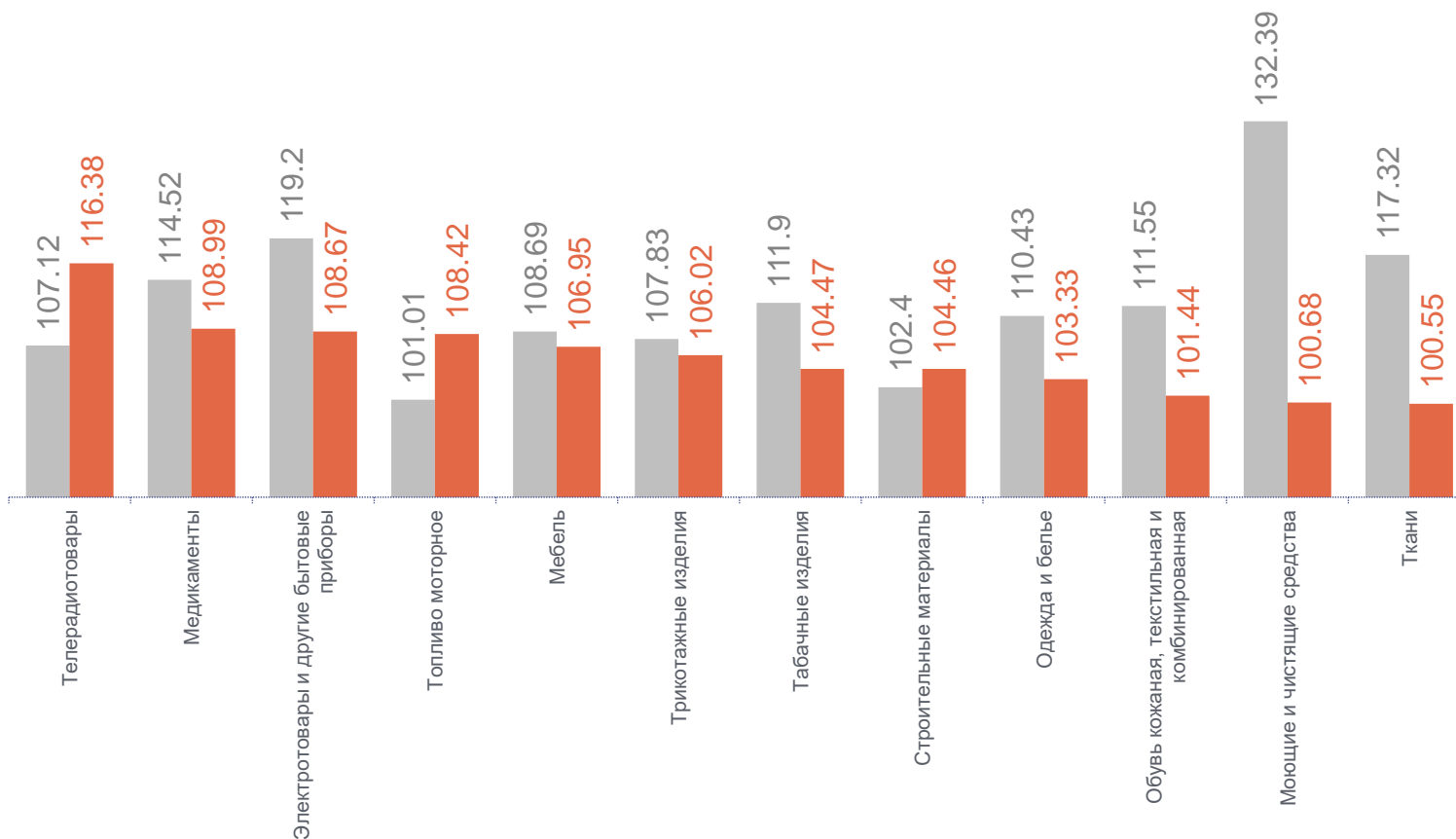
● Январь 2023 г. к декабрю 2022 г.

● Январь 2024 г. к декабрю 2023 г.

ИНДЕКСЫ ПОТРЕБИТЕЛЬСКИХ ЦЕН НА ОТДЕЛЬНЫЕ ГРУППЫ НЕПРОДОВОЛЬСТВЕННЫХ ТОВАРОВ

ХАБАРОВСКСТАТ

январь 2024 г. к январю 2023 г., в процентах



● Январь 2023 г. к январю 2022 г.

● Январь 2024 г. к январю 2023 г.

Непродовольственные товары **108.79**

Телерадиотовары 116.38

Медикаменты 108.99

Электротовары и другие бытовые приборы 108.67

Топливо моторное 108.42

Мебель 106.95

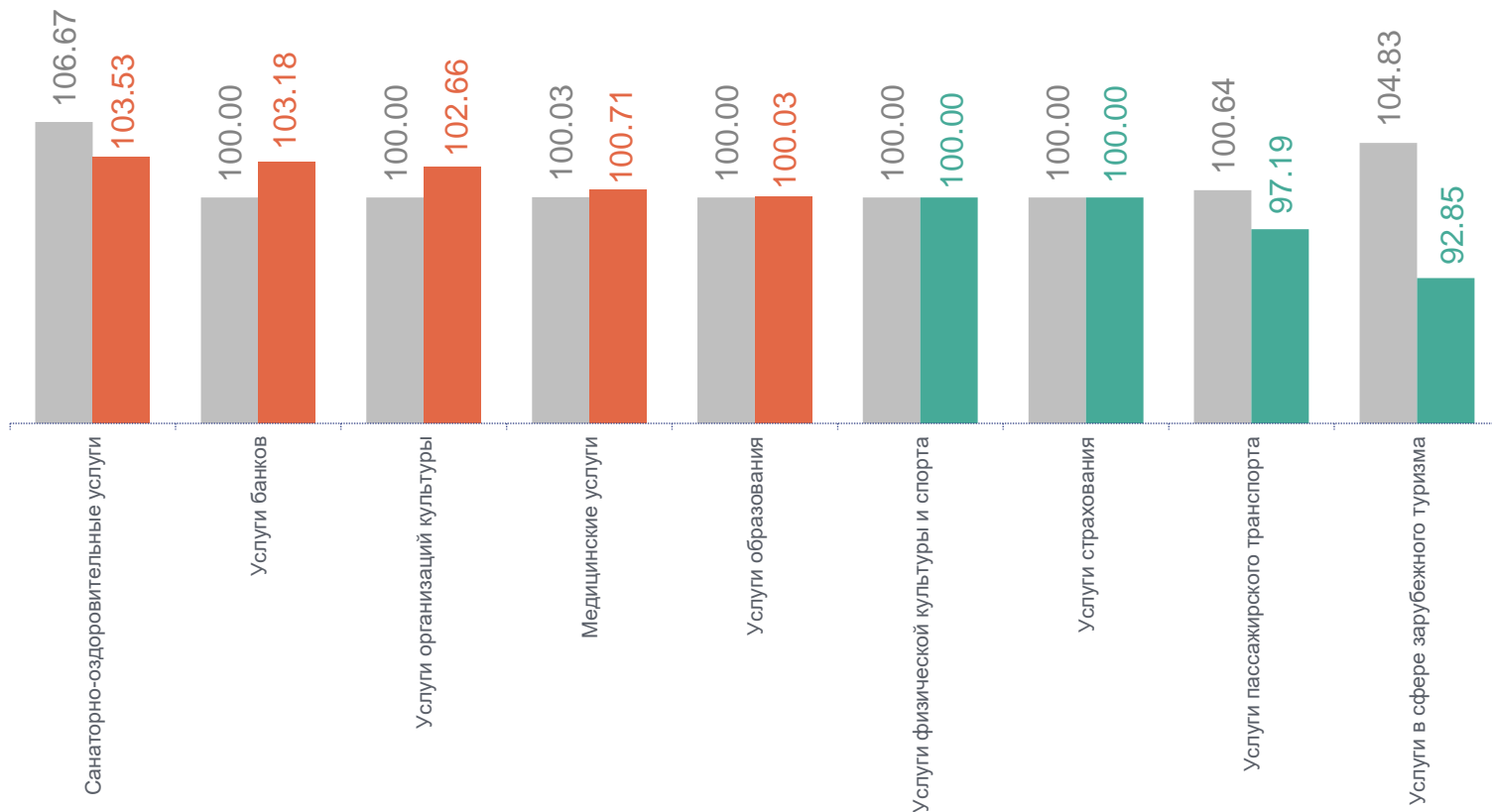
5

Индексы потребительских цен
на услуги

ИНДЕКСЫ ПОТРЕБИТЕЛЬСКИХ ЦЕН НА УСЛУГИ

январь 2024 г. к декабрю 2023 г., в процентах

ХАБАРОВСКСТАТ



● Январь 2023 г. к декабрю 2022 г.

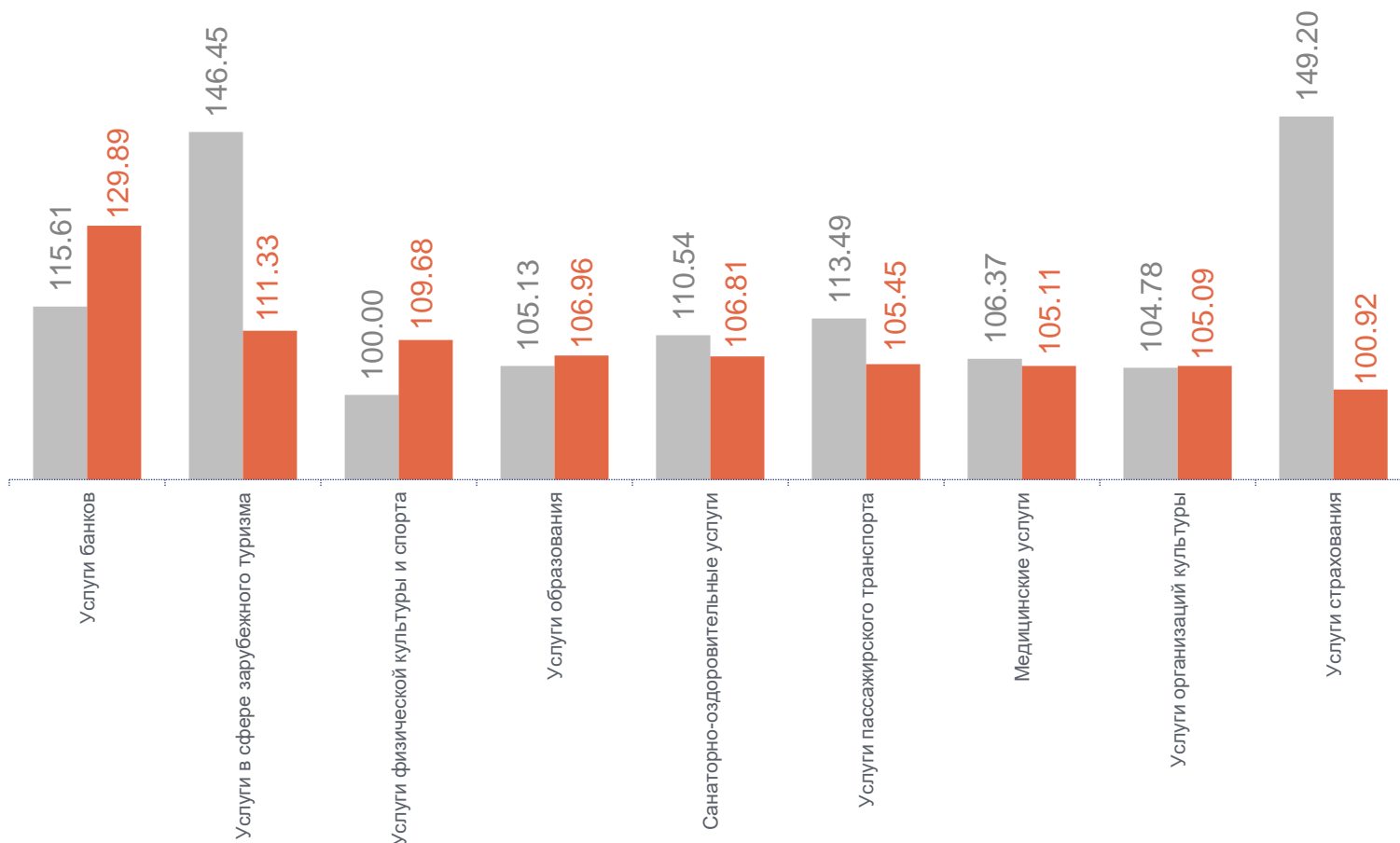
● Январь 2024 г. к декабрю 2023 г.

Услуги	100.50
Санаторно-оздоровительные услуги	103.53
Услуги банков	103.18
Услуги организаций культуры	102.66
Услуги пассажирского транспорта	97.19
Услуги в сфере зарубежного туризма	92.85

ИНДЕКСЫ ПОТРЕБИТЕЛЬСКИХ ЦЕН НА УСЛУГИ

январь 2024 г. к январю 2023 г., в процентах

ХАБАРОВСКСТАТ



● Январь 2023 г. к январю 2022 г.

● Январь 2024 г. к январю 2023 г.

Услуги	104.70
Услуги банков	129.89
Услуги в сфере зарубежного туризма	111.33
Услуги физической культуры и спорта	109.68
Услуги образования	106.96
Санаторно-оздоровительные услуги	106.81

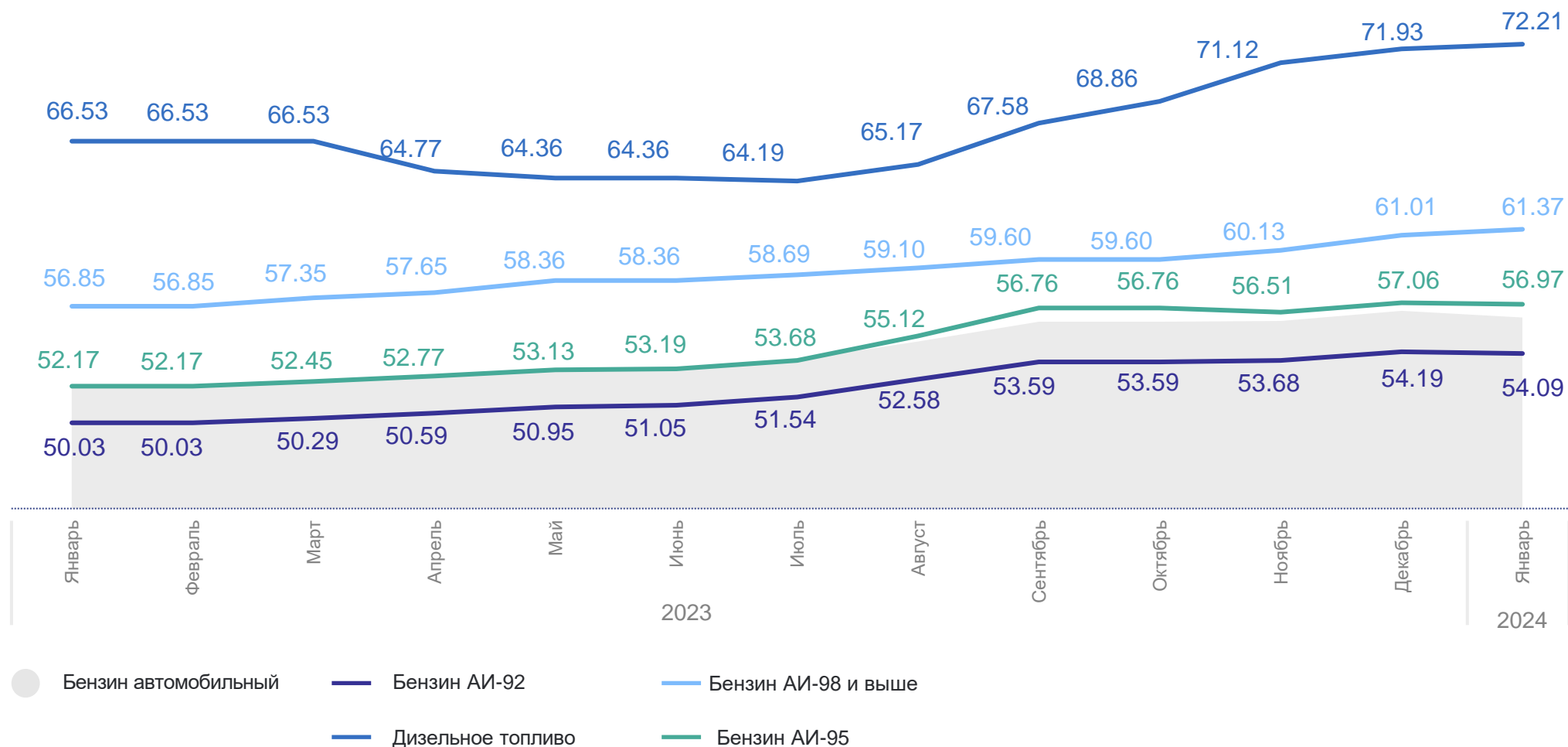
6

**Средние цены и индексы
потребительских цен
на топливо моторное**

СРЕДНИЕ ПОТРЕБИТЕЛЬСКИЕ ЦЕНЫ НА ТОПЛИВО МОТОРНОЕ

ХАБАРОВСКСТАТ

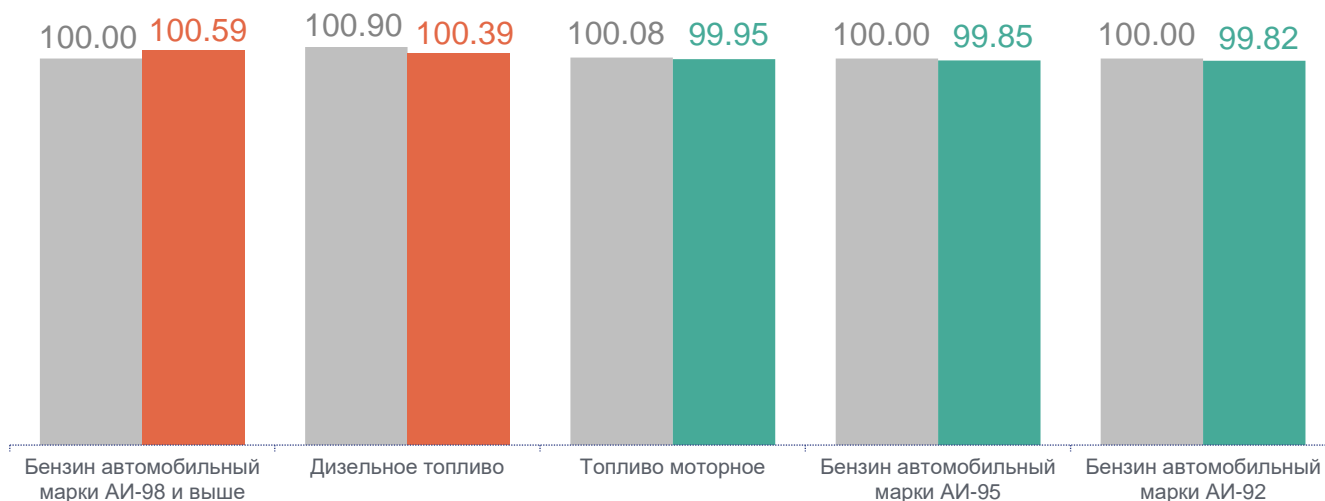
2023 г., рублей за литр



ИНДЕКСЫ ПОТРЕБИТЕЛЬСКИХ ЦЕН НА ТОПЛИВО МОТОРНОЕ

январь 2024 г. к декабрю 2023 г., в процентах

ХАБАРОВСКСТАТ



январь 2024 г. к январю 2023 г., в процентах

Топливо моторное	108.42
Бензин автомобильный марки АИ-95	109.20
Бензин автомобильный марки АИ-92	108.11
Бензин автомобильный марки АИ-98 и выше	107.92
Дизельное топливо	100.39

● Январь 2023 г. к декабрю 2022 г. ● Январь 2024 г. к декабрю 2023 г.