



УПРАВЛЕНИЕ ФЕДЕРАЛЬНОЙ СЛУЖБЫ
ГОСУДАРСТВЕННОЙ СТАТИСТИКИ
ПО ХАБАРОВСКОМУ КРАЮ, МАГАДАНСКОЙ
ОБЛАСТИ, ЕВРЕЙСКОЙ АВТОНОМНОЙ ОБЛАСТИ
И ЧУКОТСКОМУ АВТОНОМНОМУ ОКРУГУ

ИНДЕКСЫ ПОТРЕБИТЕЛЬСКИХ ЦЕН

февраль 2024

14.03.2024

Еврейская автономная область

СОДЕРЖАНИЕ

Индексы потребительских цен	3
Индексы потребительских цен на отдельные группы и виды продовольственных товаров	6
Средние цены и индексы потребительских цен на плодоовощную продукцию	9
Индексы потребительских цен на отдельные группы непродовольственных товаров	12
Индексы потребительских цен на услуги	15
Средние цены и индексы потребительских цен на топливо моторное	18

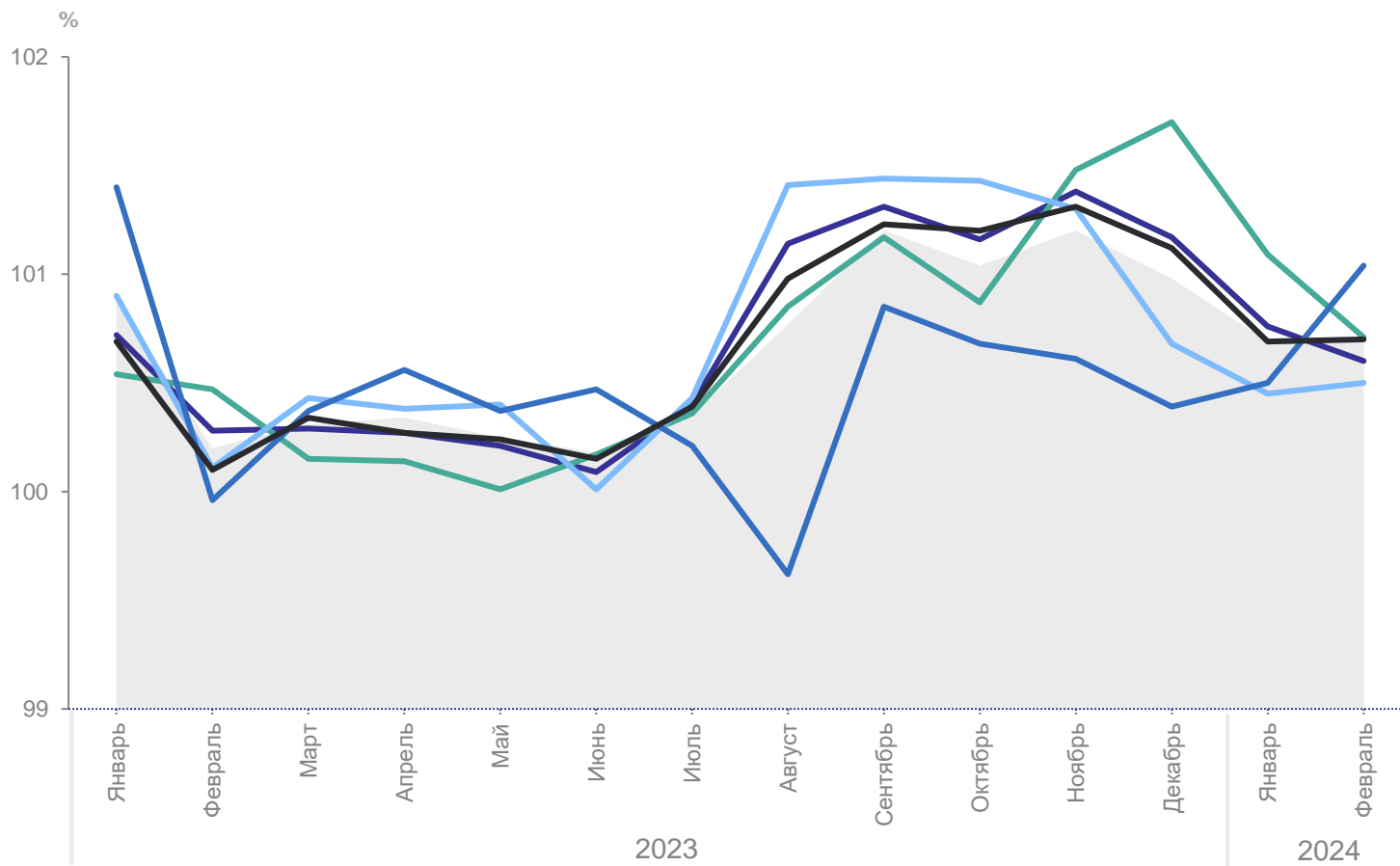
1

Индексы потребительских цен

ИНДЕКСЫ ПОТРЕБИТЕЛЬСКИХ ЦЕН

к предыдущему месяцу, в процентах

ХАБАРОВСКСТАТ



февраль 2024 г. к январю 2024 г.,
в процентах

ИПЦ **100.71**

Все товары **100.60**

Продовольственные
товары **100.71**

Непродовольственные
товары **100.50**

Услуги **101.04**

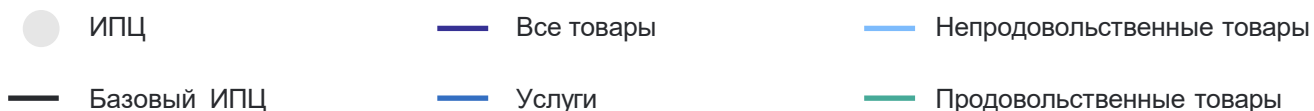
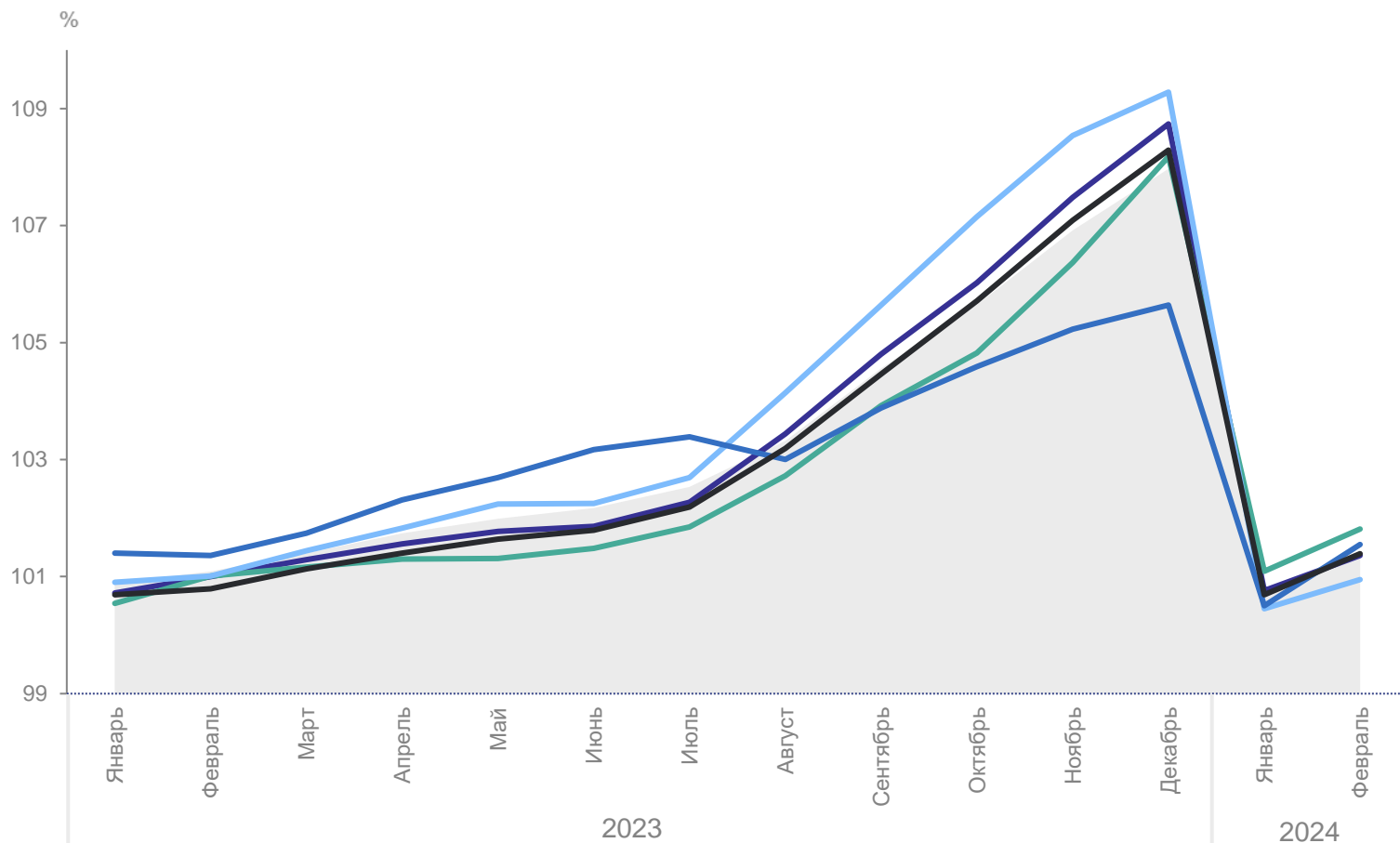
Базовый ИПЦ **100.70**

- ИПЦ
- Базовый ИПЦ
- Все товары
- Услуги
- Непродовольственные товары
- Продовольственные товары

ИНДЕКСЫ ПОТРЕБИТЕЛЬСКИХ ЦЕН

к декабрю предыдущего года, в процентах

ХАБАРОВСКСТАТ



ИПЦ **101.40**

Все товары **101.36**

Продовольственные
товары **101.81**

Непродовольственные
товары **100.95**

Услуги **101.55**

Базовый ИПЦ **101.39**

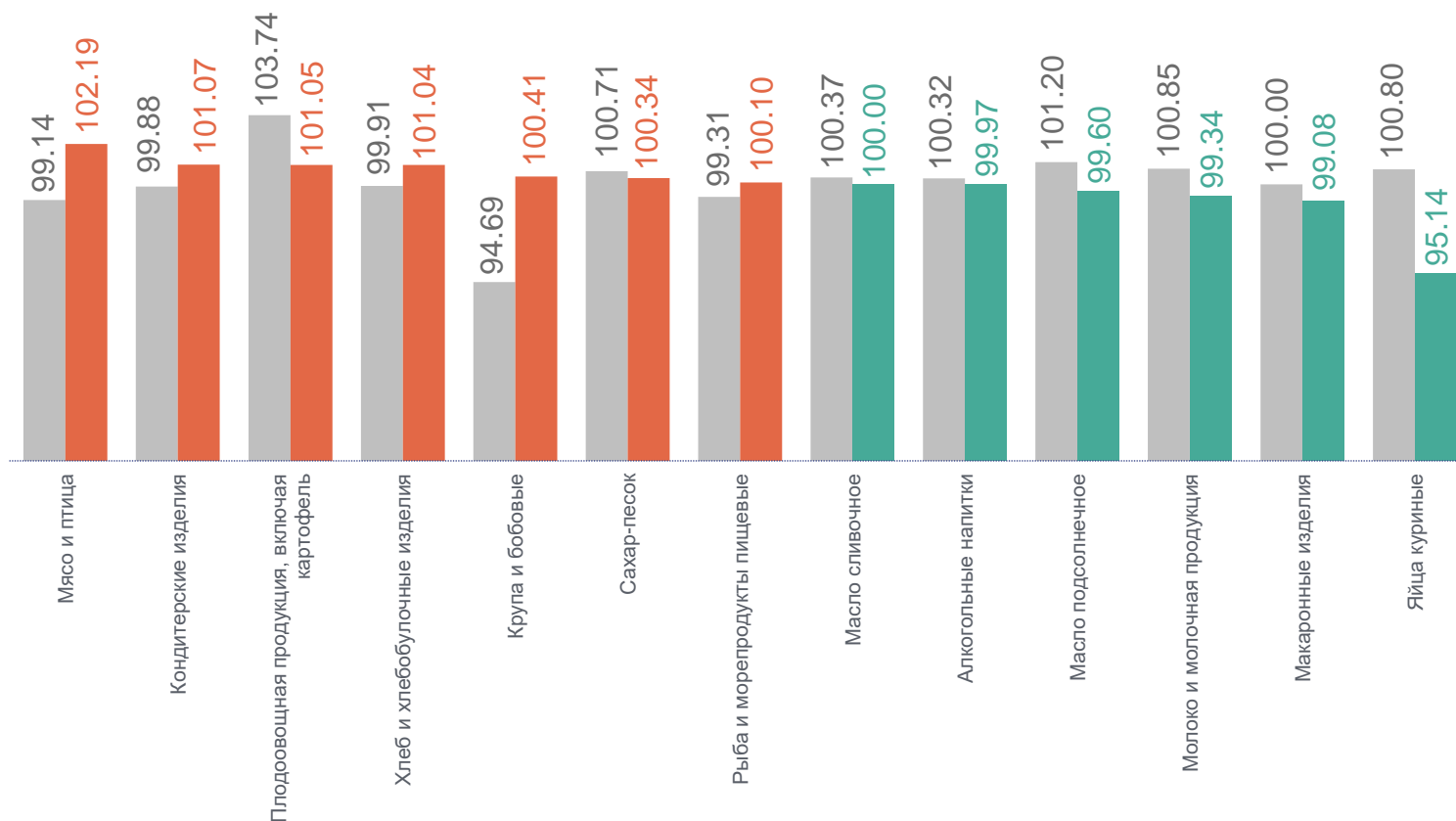
2

Индексы потребительских цен на отдельные группы и виды продовольственных товаров

ИНДЕКСЫ ПОТРЕБИТЕЛЬСКИХ ЦЕН НА ОТДЕЛЬНЫЕ ГРУППЫ И ВИДЫ ПРОДОВОЛЬСТВЕННЫХ ТОВАРОВ

ХАБАРОВСКСТАТ

февраль 2024 г. к январю 2024 г., в процентах



● февраль 2023 г. к январю 2023 г.

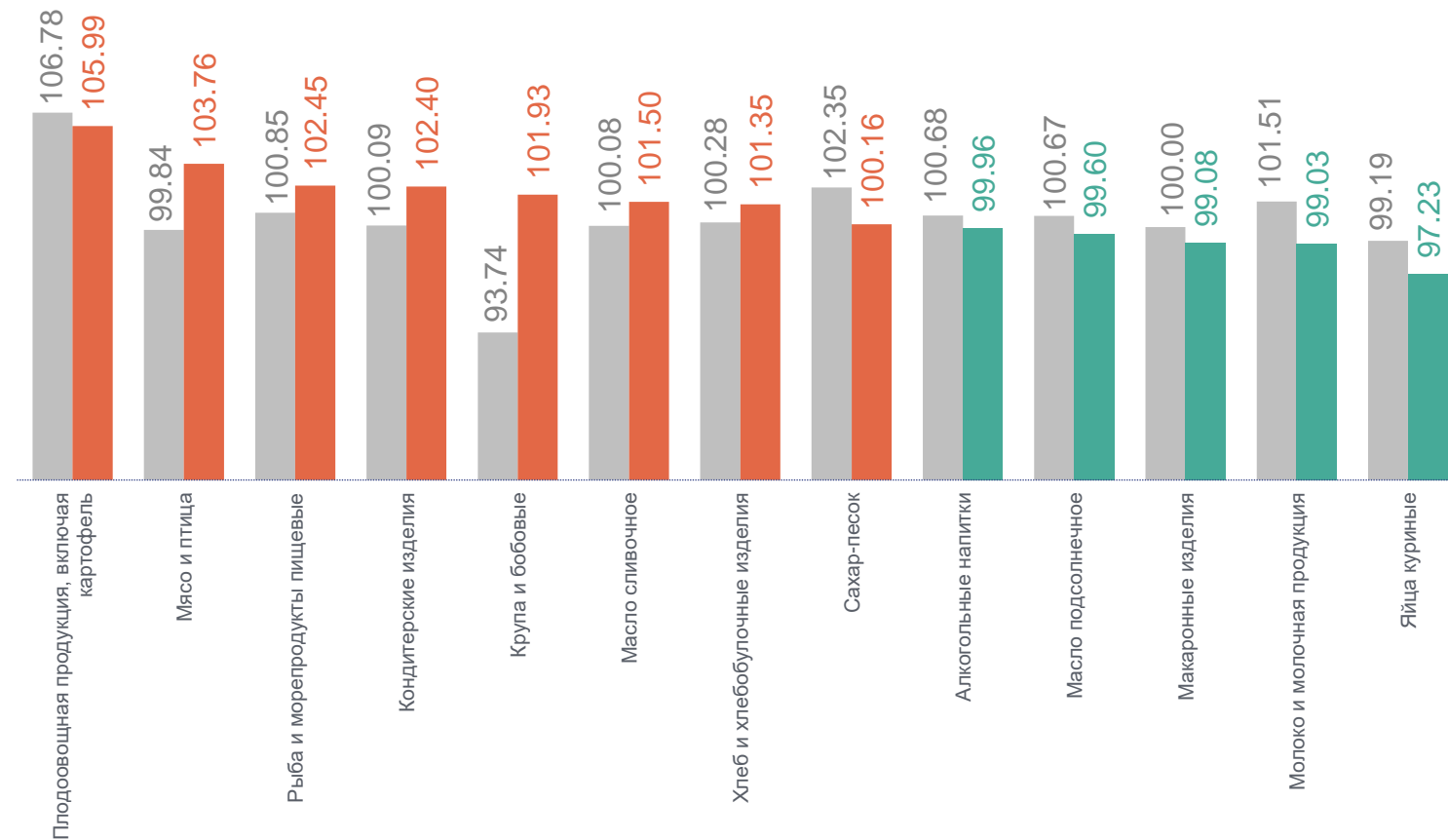
● февраль 2024 г. к январю 2024 г.

Продовольственные товары	100.71
Мясо и птица	102.19
Кондитерские изделия	101.07
Флодоовощная продукция, включая картофель	101.05
Молоко и молочная продукция	99.34
Макаронные изделия	99.08
Яйца куриные	95.14

ИНДЕКСЫ ПОТРЕБИТЕЛЬСКИХ ЦЕН НА ОТДЕЛЬНЫЕ ГРУППЫ И ВИДЫ ПРОДОВОЛЬСТВЕННЫХ ТОВАРОВ

ХАБАРОВСКСТАТ

февраль 2024 г. к декабрю 2023 г., в процентах



● февраль 2023 г. к декабрю 2022 г.

● февраль 2024 г. к декабрю 2023 г.

Продовольственные товары **101.81**

Фруктовоовощная продукция, включая картофель **105.99**

Мясо и птица **103.76**

Рыба и морепродукты пищевые **102.45**

Макаронные изделия **99.08**

Молоко и молочная продукция **99.03**

Яйца куриные **97.23**

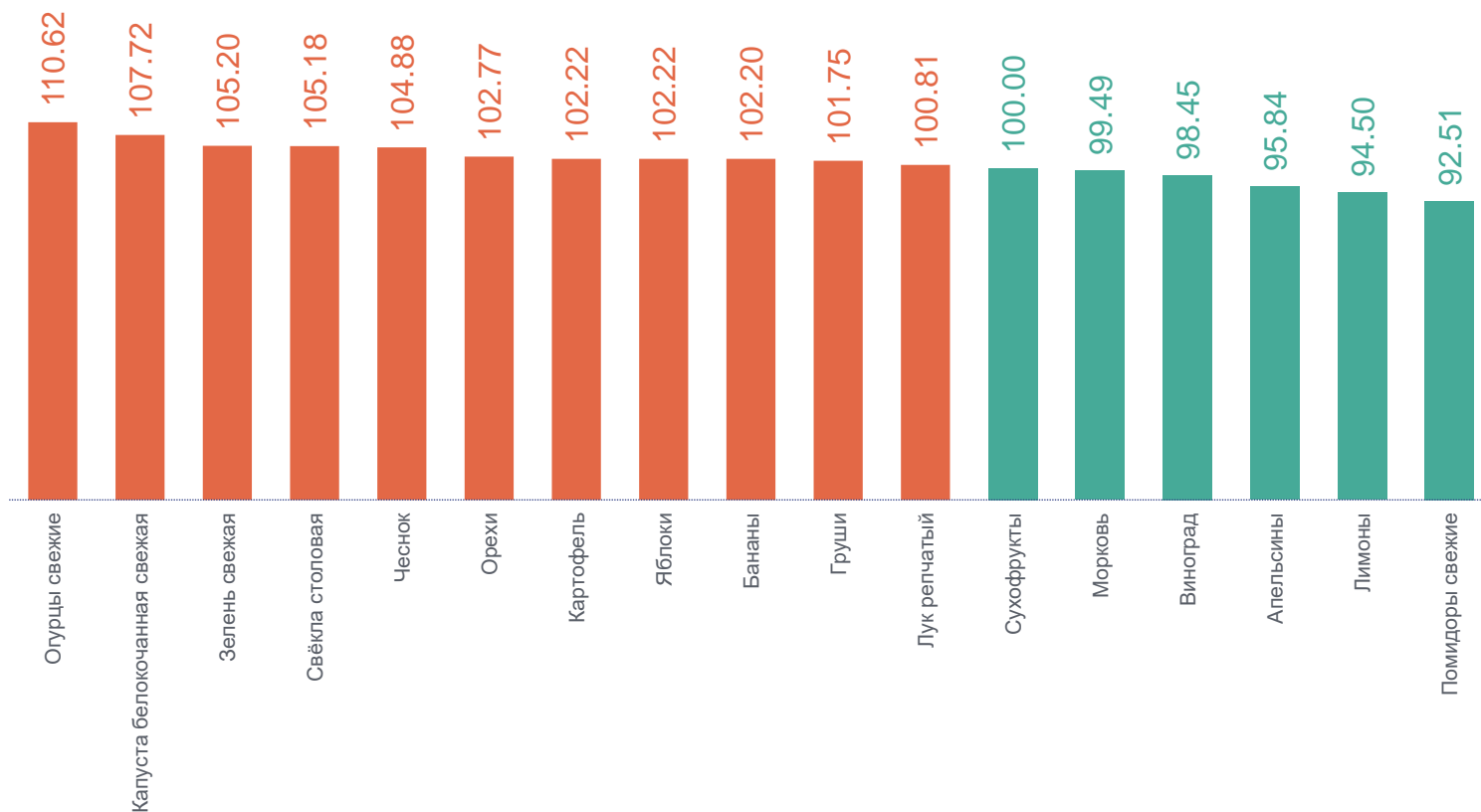
3

**Средние цены и индексы
потребительских цен
на плодоовощную продукцию**

ИНДЕКСЫ ПОТРЕБИТЕЛЬСКИХ ЦЕН НА ПЛОДОВООЩНУЮ ПРОДУКЦИЮ

ХАБАРОВСКСТАТ

февраль 2024 г. к январю 2024 г., в процентах



● февраль 2024 г. к январю 2024 г.

Фruitoовощная продукция, включая картофель	101.05
Огурцы свежие	110.62
Капуста белокочанная свежая	107.72
Зелень свежая	105.20
Апельсины	95.84
Лимоны	94.50
Помидоры свежие	92.51

СРЕДНИЕ ЦЕНЫ НА ПЛОДООВОЩНУЮ ПРОДУКЦИЮ

февраль 2024 г. к январю 2024 г., рублей за килограмм

ХАБАРОВСКСТАТ

Помидоры свежие	236.49 ↓	Лук репчатый	45.79 ↑	Лимоны	210.35 ↓
Картофель	50.53 ↑	Чеснок	328.59 ↑	Апельсины	213.21 ↓
Свёкла столовая	65.22 ↑	Зелень свежая	577.17 ↑	Груши	309.53 ↑
Морковь	66.38 ↓	Орехи	1042.98 ↑	Виноград	363.25 ↓
Капуста белокочанная свежая	55.08 ↑	Сухофрукты	370.52 ●	Бананы	207.50 ↑
Огурцы свежие	306.51 ↑	Яблоки	195.16 ↑		

● Повышение ● Понижение ● Без изменений

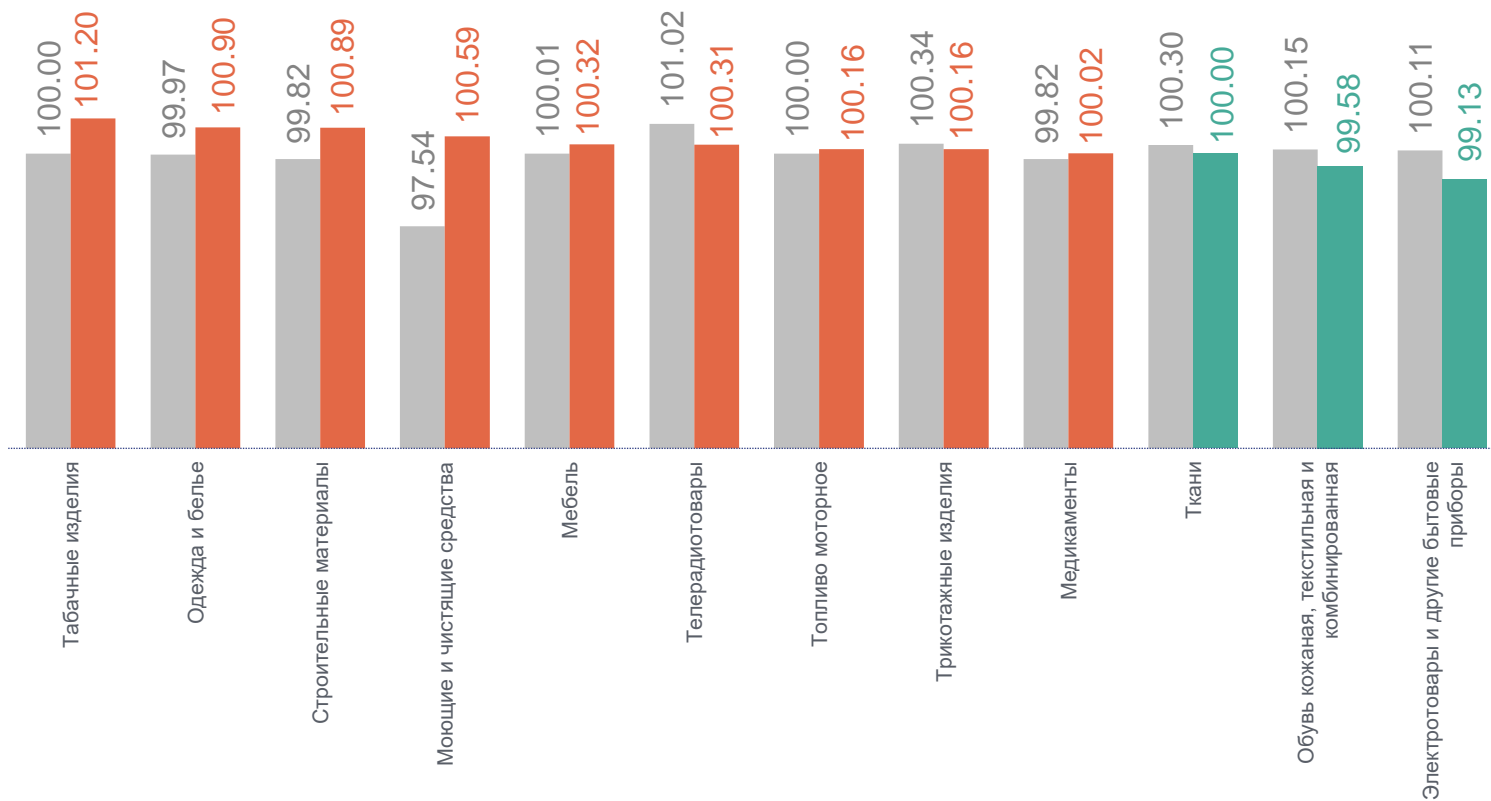
4

**Индексы потребительских цен
на отдельные группы
непродовольственных товаров**

ИНДЕКСЫ ПОТРЕБИТЕЛЬСКИХ ЦЕН НА ОТДЕЛЬНЫЕ ГРУППЫ НЕПРОДОВОЛЬСТВЕННЫХ ТОВАРОВ

февраль 2024 г. к январю 2024 г., в процентах

ХАБАРОВСКСТАТ



Непродовольственные товары	100.50
Табачные изделия	101.20
Одежда и белье	100.90
Строительные материалы	100.89
Обувь кожаная, текстильная и комбинированная	99.58
Электротовары и другие бытовые приборы	99.13

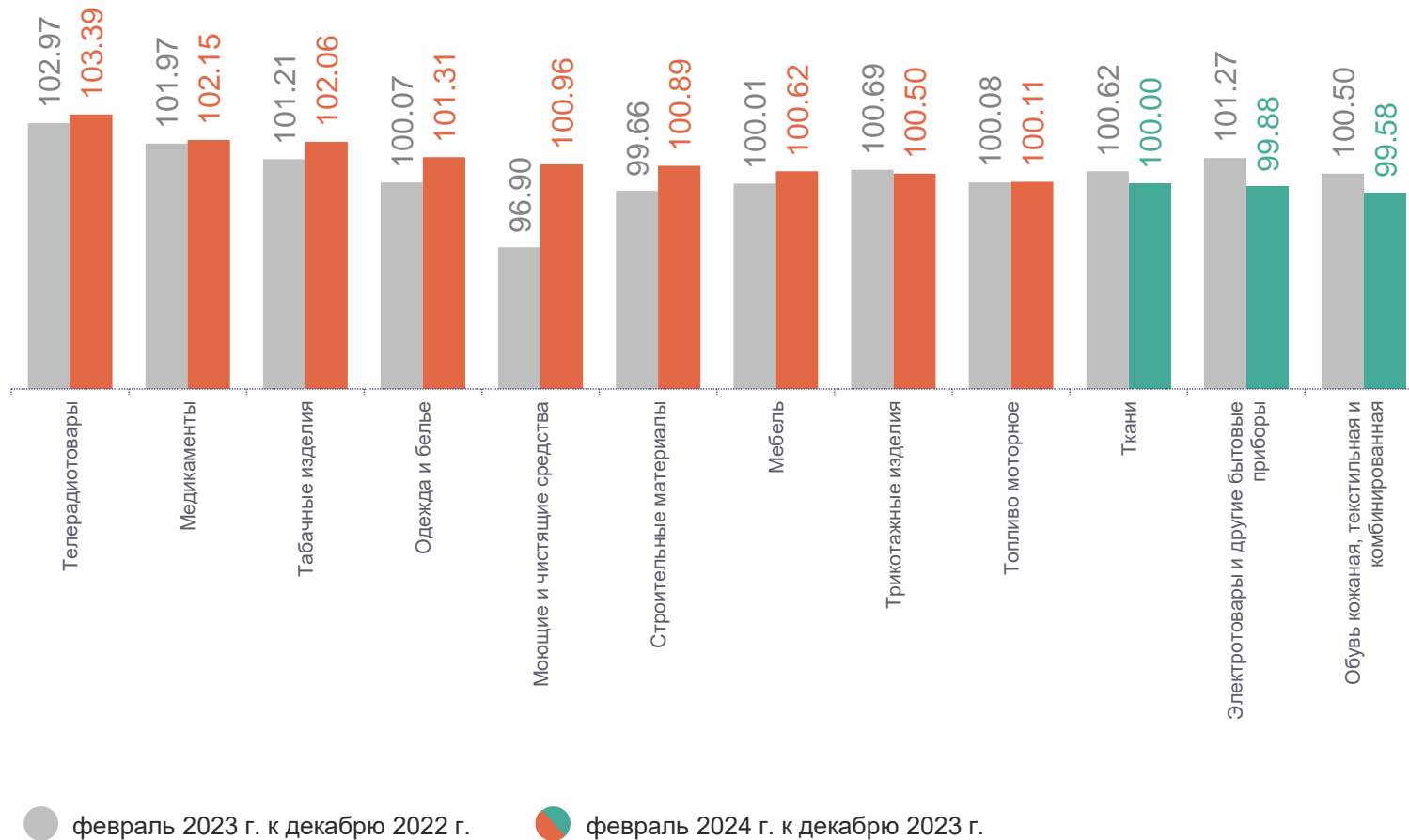
● февраль 2023 г. к январю 2023 г.

● февраль 2024 г. к январю 2024 г.

ИНДЕКСЫ ПОТРЕБИТЕЛЬСКИХ ЦЕН НА ОТДЕЛЬНЫЕ ГРУППЫ НЕПРОДОВОЛЬСТВЕННЫХ ТОВАРОВ

ХАБАРОВСКСТАТ

февраль 2024 г. к декабрю 2023 г., в процентах



Непродовольственные товары	100.50
Телерадиотовары	103.39
Медикаменты	102.15
Табачные изделия	102.06
Электротовары и другие бытовые приборы	99.88
Обувь кожаная, текстильная и комбинированная	99.58

5

Индексы потребительских цен
на услуги

ИНДЕКСЫ ПОТРЕБИТЕЛЬСКИХ ЦЕН НА УСЛУГИ

февраль 2024 г. к январю 2024 г., в процентах

ХАБАРОВСКСТАТ



● февраль 2023 г. к январю 2023 г. ● февраль 2024 г. к январю 2024 г.

Услуги	101.04
Услуги пассажирского транспорта	103.56
Медицинские услуги	100.10
Услуги в сфере зарубежного туризма	98.68

ИНДЕКСЫ ПОТРЕБИТЕЛЬСКИХ ЦЕН НА УСЛУГИ

февраль 2024 г. к декабрю 2023 г., в процентах



● февраль 2023 г. к декабрю 2022 г. ● Февраль 2024 г. к декабрю 2023 г.

Услуги	101.55
Санаторно-оздоровительные услуги	103.53
Услуги банков	103.18
Услуги организаций культуры	102.66
Услуги в сфере зарубежного туризма	91.62

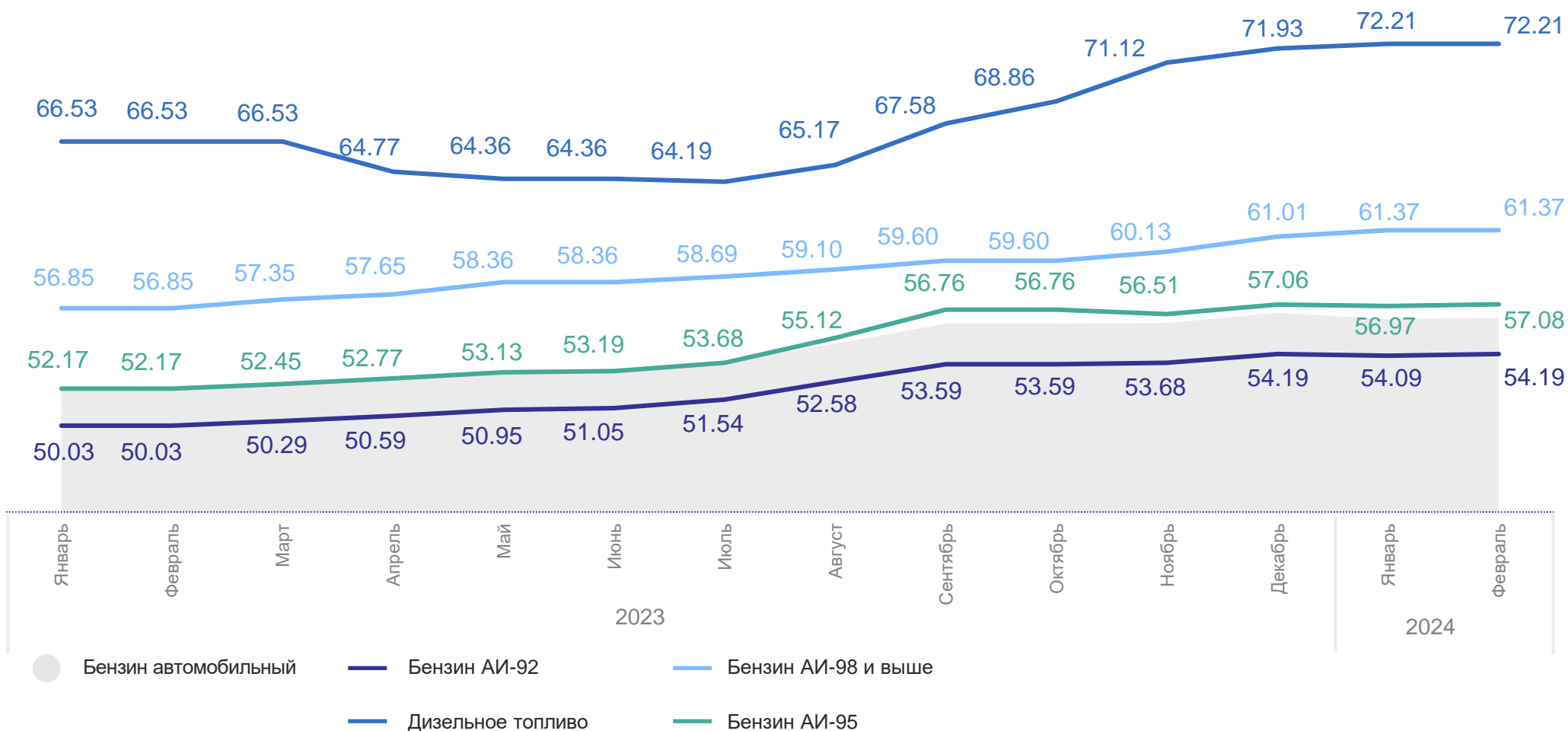
6

**Средние цены и индексы
потребительских цен
на топливо моторное**

СРЕДНИЕ ПОТРЕБИТЕЛЬСКИЕ ЦЕНЫ НА ТОПЛИВО МОТОРНОЕ

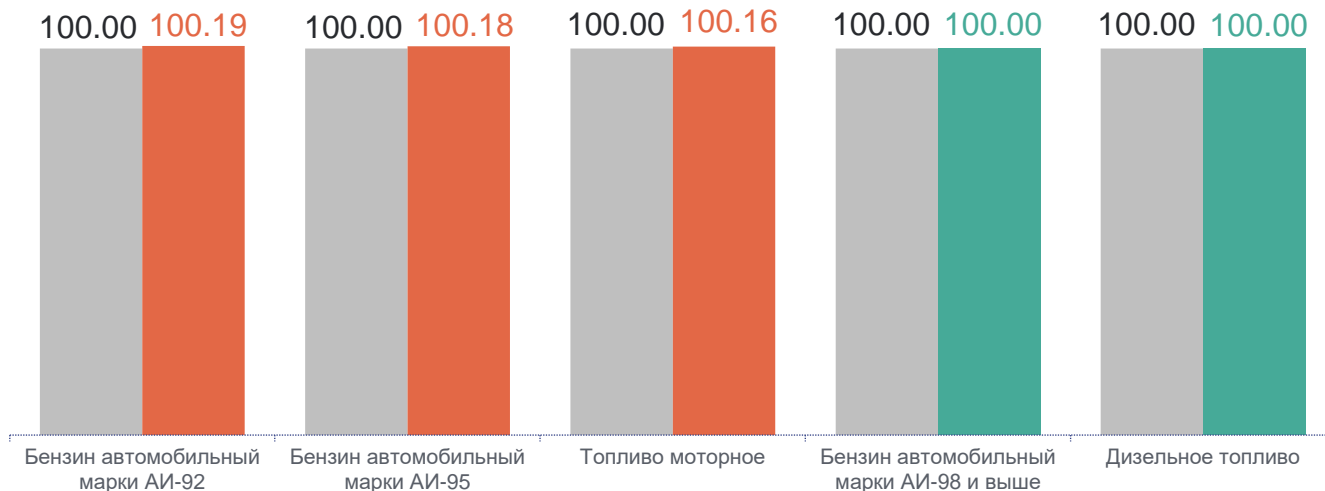
ХАБАРОВСКСТАТ

2023 - 2024 гг., рублей за литр



ИНДЕКСЫ ПОТРЕБИТЕЛЬСКИХ ЦЕН НА ТОПЛИВО МОТОРНОЕ

февраль 2024 г. к январю 2024 г., в процентах



● февраль 2023 г. к январю 2023 г. ● февраль 2024 г. к январю 2024 г.

февраль 2024 г. к декабрю 2023 г.,
в процентах

Топливо моторное	100.11
Бензин автомобильный марки АИ-98 и выше	100.59
Дизельное топливо	100.39
Бензин автомобильный марки АИ-95	100.03
Бензин автомобильный марки АИ-92	100.01