

УПРАВЛЕНИЕ ФЕДЕРАЛЬНОЙ СЛУЖБЫ
ГОСУДАРСТВЕННОЙ СТАТИСТИКИ
ПО ХАБАРОВСКОМУ КРАЮ, МАГАДАНСКОЙ
ОБЛАСТИ, ЕВРЕЙСКОЙ АВТОНОМНОЙ ОБЛАСТИ
И ЧУКОТСКОМУ АВТОНОМНОМУ ОКРУГУ

Оперативные данные по индексу потребительских цен в Еврейской автономной области

сентябрь 2023 года

Оперативные данные по ИПЦ

Еврейская автономная
область
сентябрь 2023 года

- 01 Индекс потребительских цен
- 02 Индекс цен на отдельные группы и виды продовольственных товаров
- 03 Индексы цен на плодоовощную продукцию
- 04 Индексы цен на отдельные группы непродовольственных товаров
- 05 Индекс цен и тарифов на услуги
- 06 Индекс цен на топливо моторное


ИНДЕКСЫ ПОТРЕБИТЕЛЬСКИХ ЦЕН

сентябрь 2023 г. в % к предыдущему месяцу

 **ИПЦ 101,20**

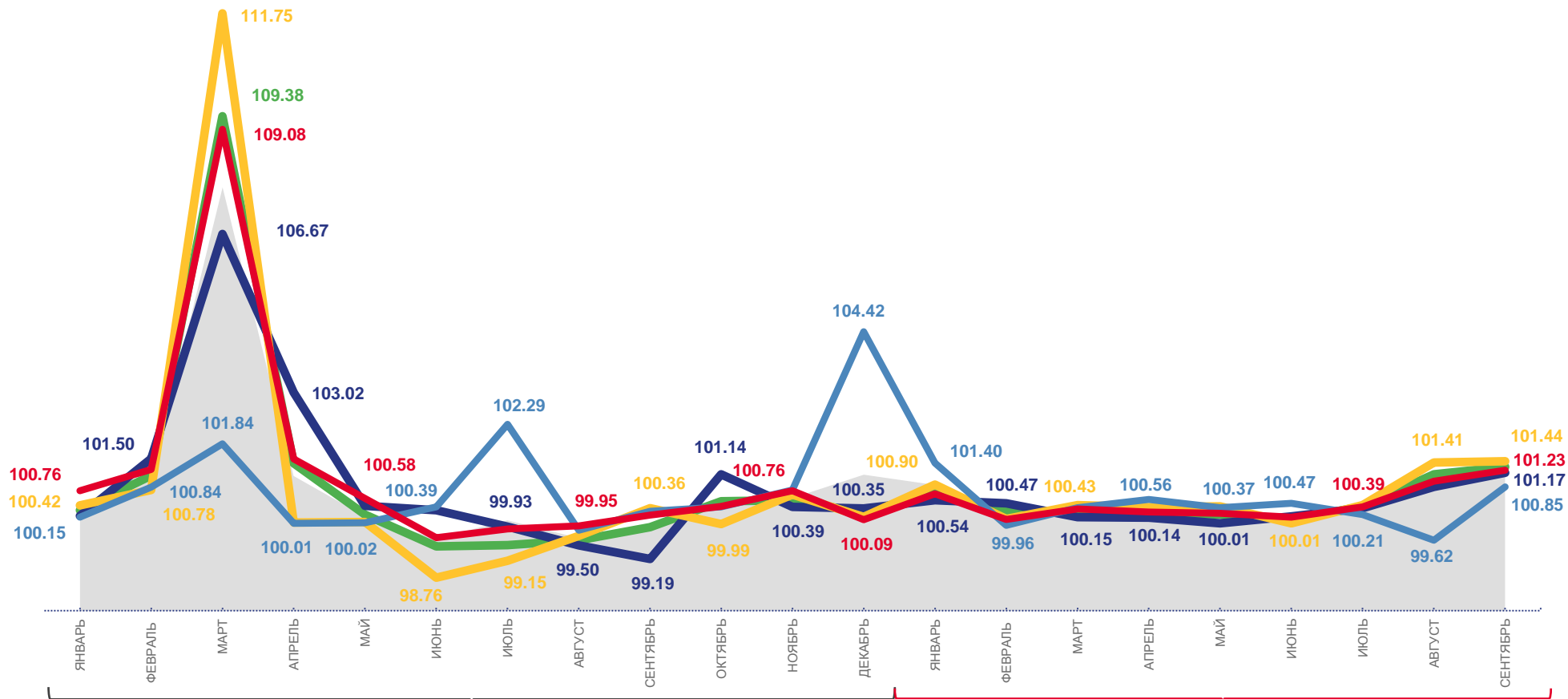
 **101,31**
Все товары



 **101,17**
Продовольственные товары



 **101,44**
Непродовольственные товары

 **100,85**
Услуги

 **101,23**
Базовый ИПЦ



 Индекс потребительских цен
 Базовый индекс потребительских цен

 Непродовольственные товары
 Продовольственные товары

 Услуги
 Все товары

ИНДЕКСЫ ПОТРЕБИТЕЛЬСКИХ ЦЕН

сентябрь 2023 г. в % к декабрю предыдущего года



ИПЦ 104,56



Все товары 104,80



Продовольственные товары 103,92



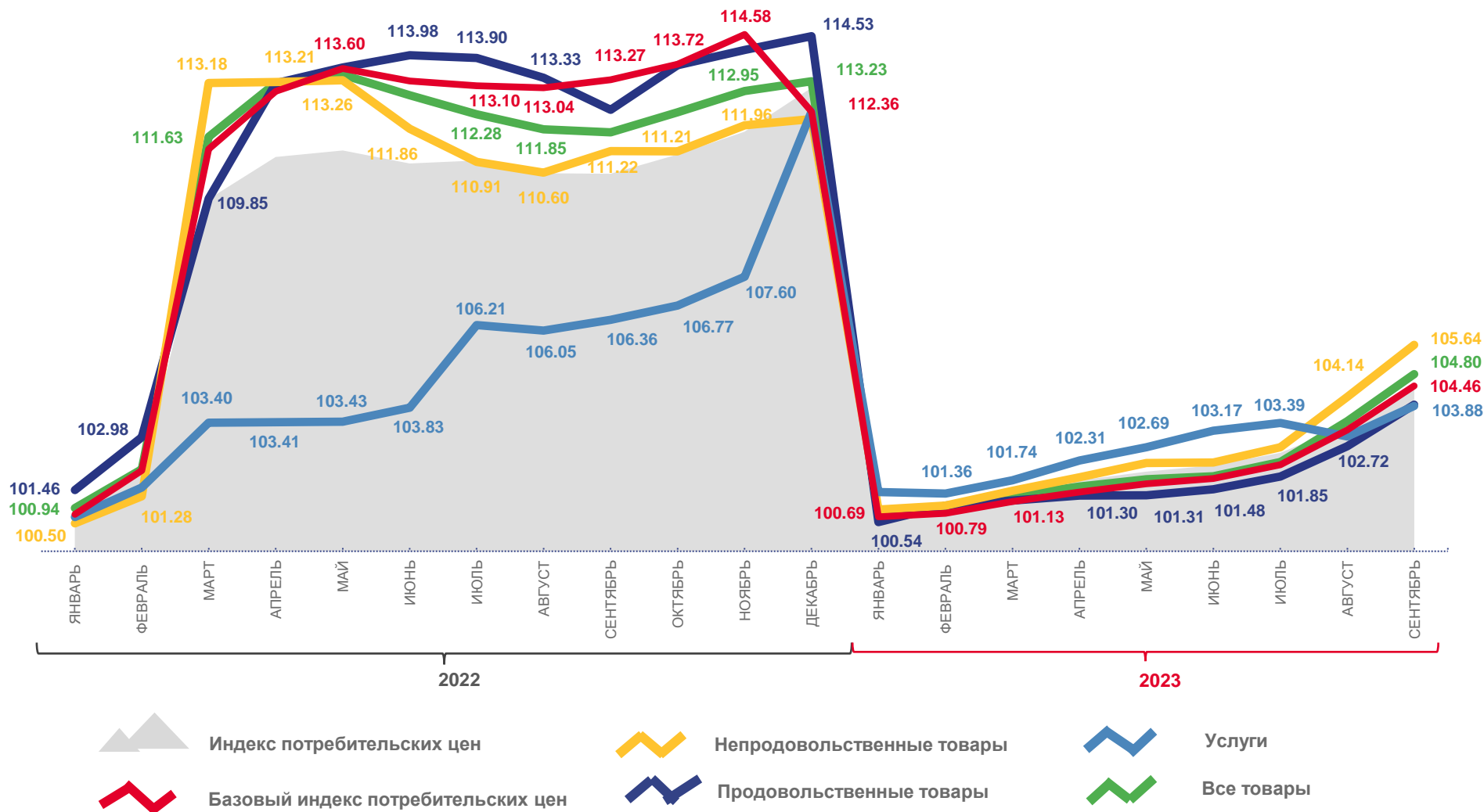
Непродовольственные товары 105,64



Услуги 103,88



Базовый ИПЦ 104,46



ИНДЕКСЫ ЦЕН НА ОТДЕЛЬНЫЕ ГРУППЫ И ВИДЫ ПРОДОВОЛЬСТВЕННЫХ ТОВАРОВ

сентябрь 2023 г. в % к предыдущему месяцу



101,17

Продовольственные товары



99,86

Молоко и молочная продукция



99,79

Кондитерские изделия



102,28

Масло подсолнечное



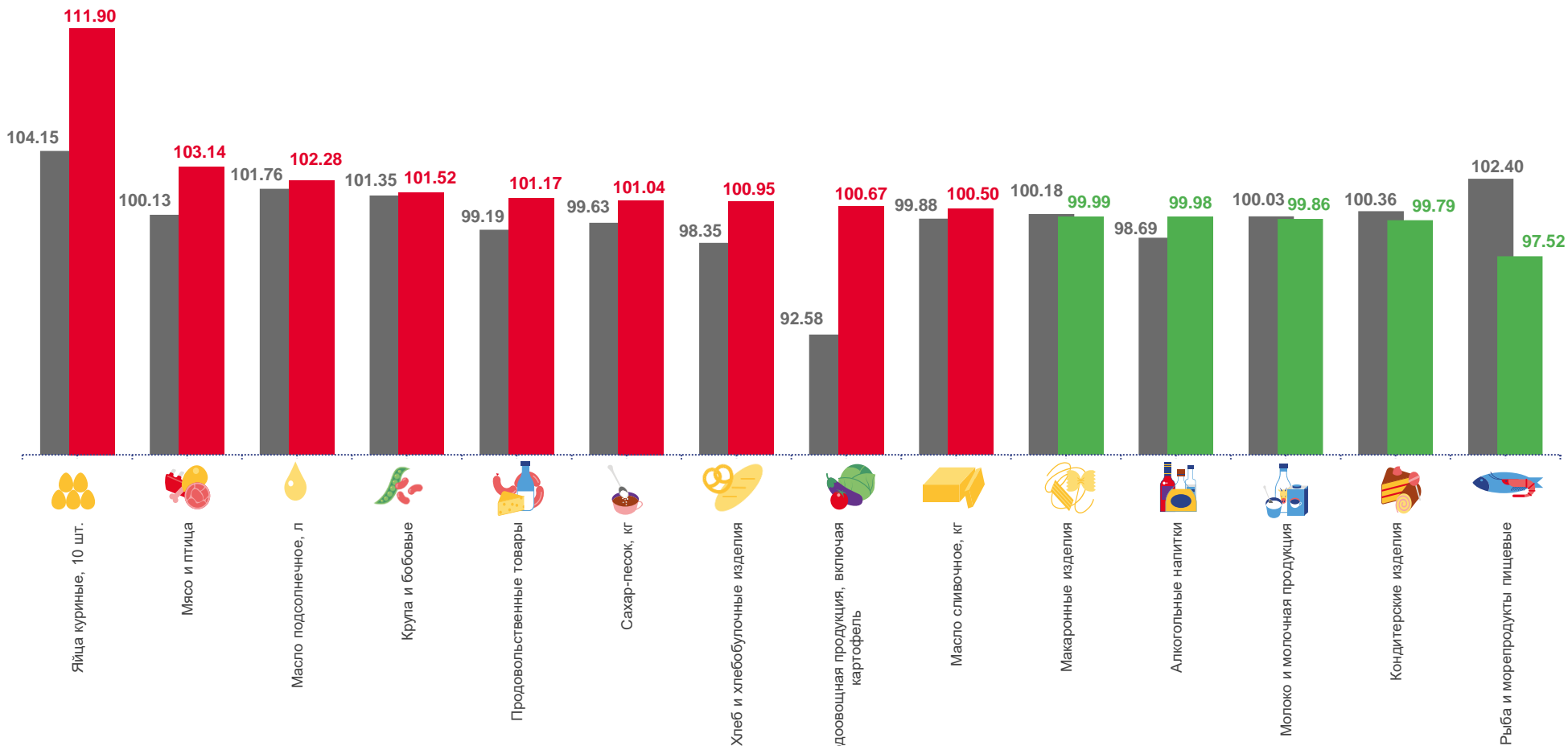
101,04

Сахар-песок



100,67

Флодоовощная продукция, включая картофель



■ сентябрь 2022 г. к августу 2022 г.

■ ■ сентябрь 2023 г. к августу 2023 г.





ИНДЕКСЫ ЦЕН НА ОТДЕЛЬНЫЕ ГРУППЫ И ВИДЫ ПРОДОВОЛЬСТВЕННЫХ ТОВАРОВ

сентябрь 2023 г. в % к декабрю предыдущего года

 **103,92**
Продовольственные товары

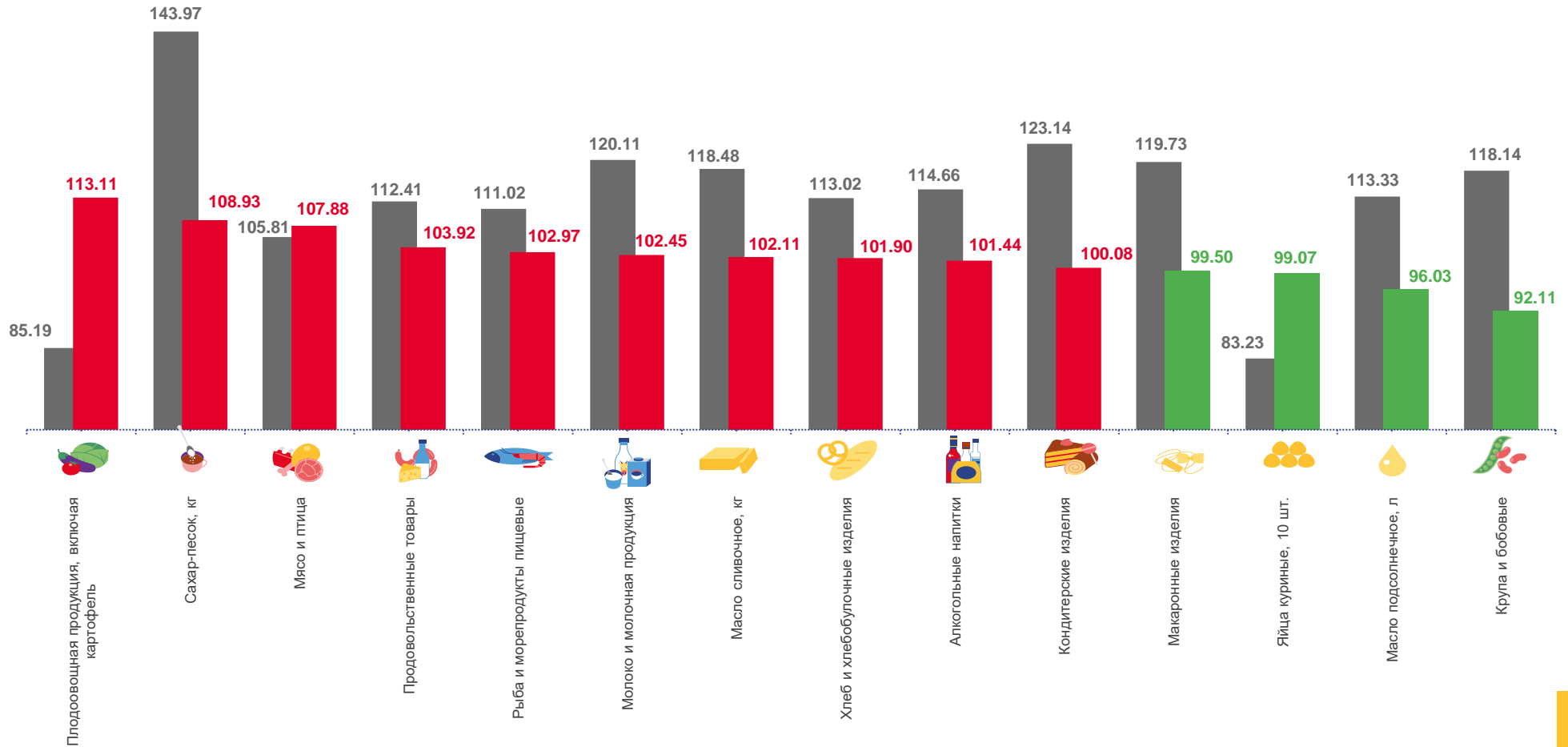
 **102,45**
Молоко и молочная продукция

 **100,08**
Кондитерские изделия

 **96,03**
Масло подсолнечное

 **108,93**
Сахар-песок

 **113,11**
Фруктовоовощная продукция, включая картофель



■ сентябрь 2022 г. к декабрю 2021 г.

■ ■ сентябрь 2023 г. к декабрю 2022 г.



ИНДЕКСЫ ЦЕН НА ПЛОДООВОЩНУЮ ПРОДУКЦИЮ

сентябрь 2023 г. в % к предыдущему месяцу



100,67

Фрутоовощная продукция, включая картофель



125,57

Огурцы свежие



120,35

Бананы



122,37

Апельсины



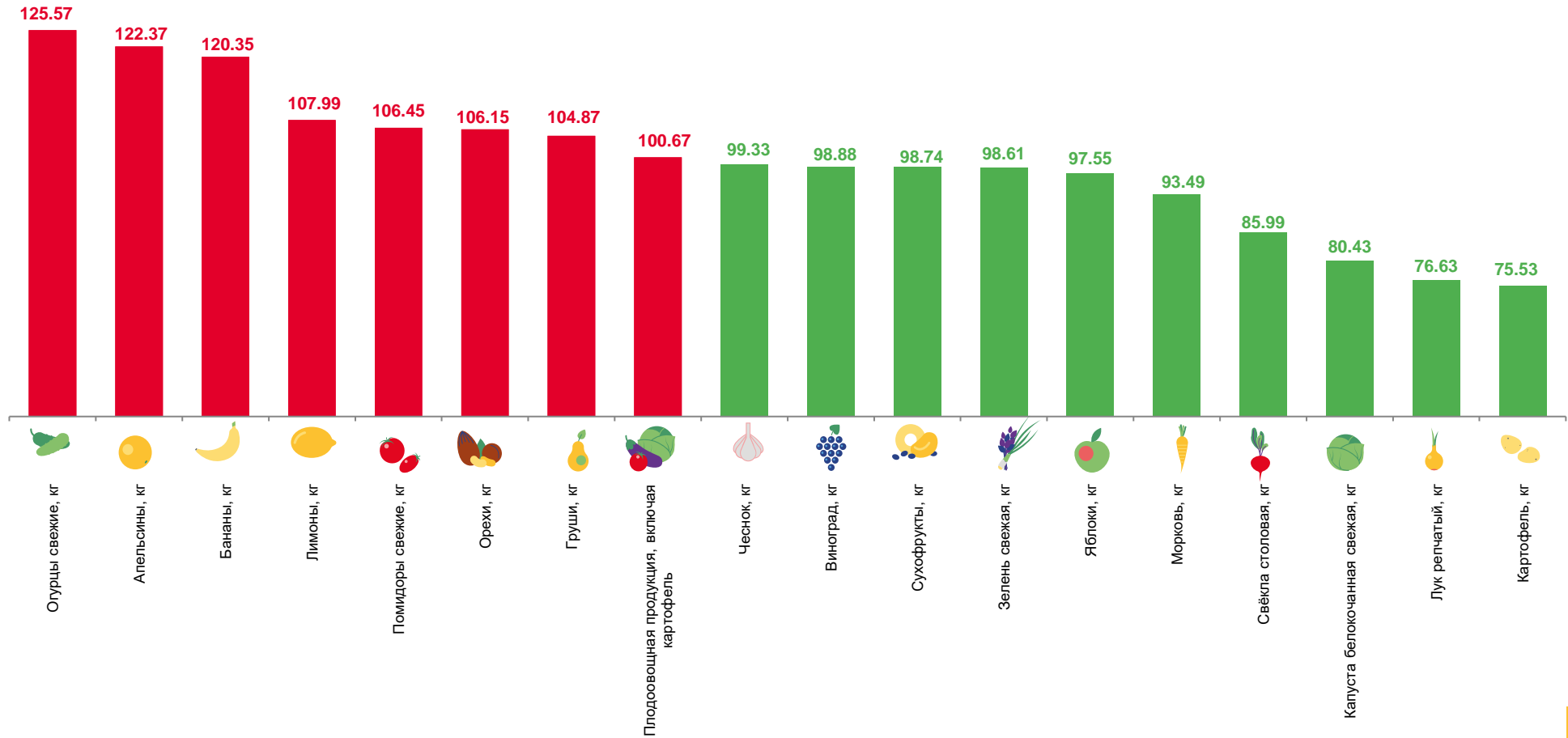
93,49

Морковь



76,63

Лук репчатый



СРЕДНИЕ ЦЕНЫ НА ПЛОДООВОЩНУЮ ПРОДУКЦИЮ

сентябрь 2023 г., рублей за килограмм



Яблоки



195,19

Помидоры
свежие

165,35



Лук репчатый



49,82



Лимоны



250,79



Картофель



55,86



Чеснок



274,36



Апельсины



258,09

Свекла
столовая

59,67

Зелень
свежая

604,89



Груши



291,95



Морковь



73,85



Орехи



1081,18



Виноград



282,49

Капуста
белокочанная
свежая

48,18



Сухофрукты



352,46



Бананы



201,20

Огурцы
свежие


188,17



ИНДЕКСЫ ЦЕН НА ОТДЕЛЬНЫЕ ГРУППЫ НЕПРОДОВОЛЬСТВЕННЫХ ТОВАРОВ

сентябрь 2023 г. в % к предыдущему месяцу


 **101,44**
Непродовольственные товары

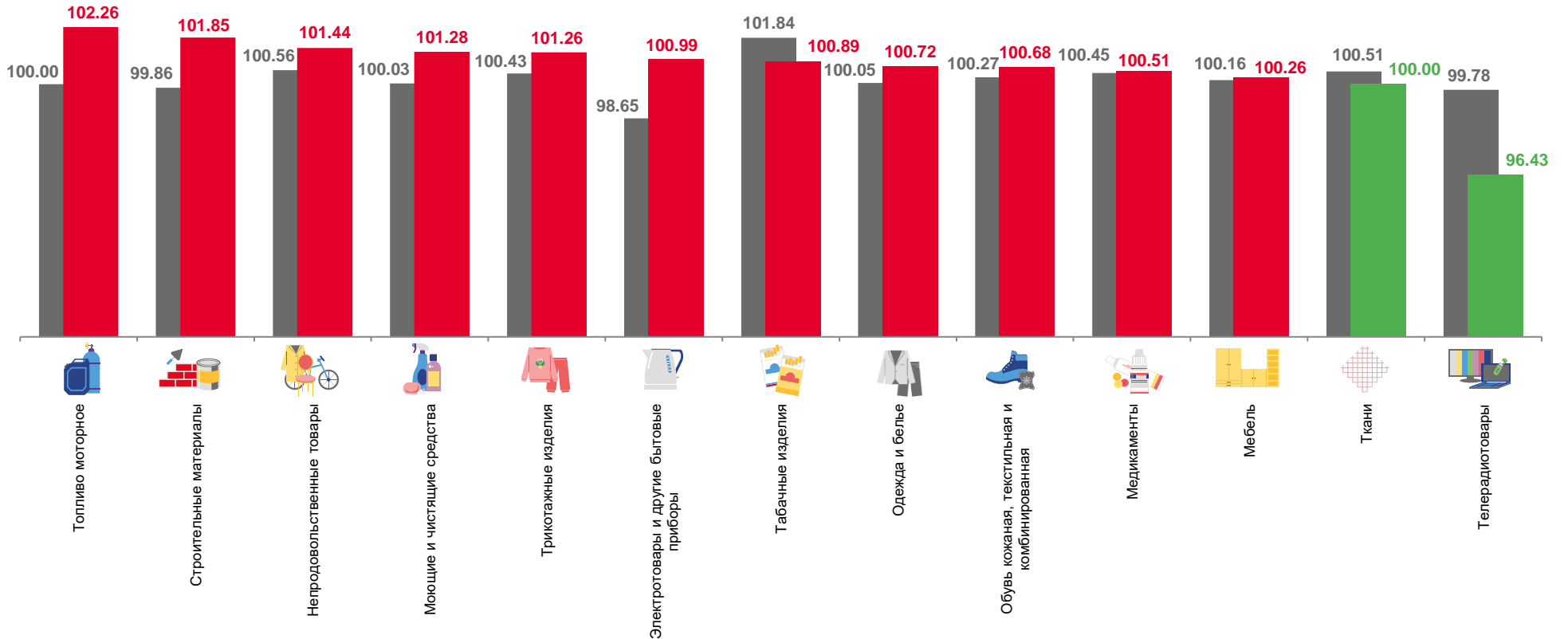
 **100,89**
Табачные изделия

 **100,00**
Ткани

 **100,51**
Медикаменты

 **100,99**
Электротовары и другие бытовые приборы

 **96,43**
Телерадиотовары



■ сентябрь 2022 г. к августу 2022 г.

■ сентябрь 2023 г. к августу 2023 г.



ИНДЕКСЫ ЦЕН НА ОТДЕЛЬНЫЕ ГРУППЫ НЕПРОДОВОЛЬСТВЕННЫХ ТОВАРОВ

сентябрь 2023 г. в % к декабрю предыдущего года

 **105,64**
Непродовольственные товары

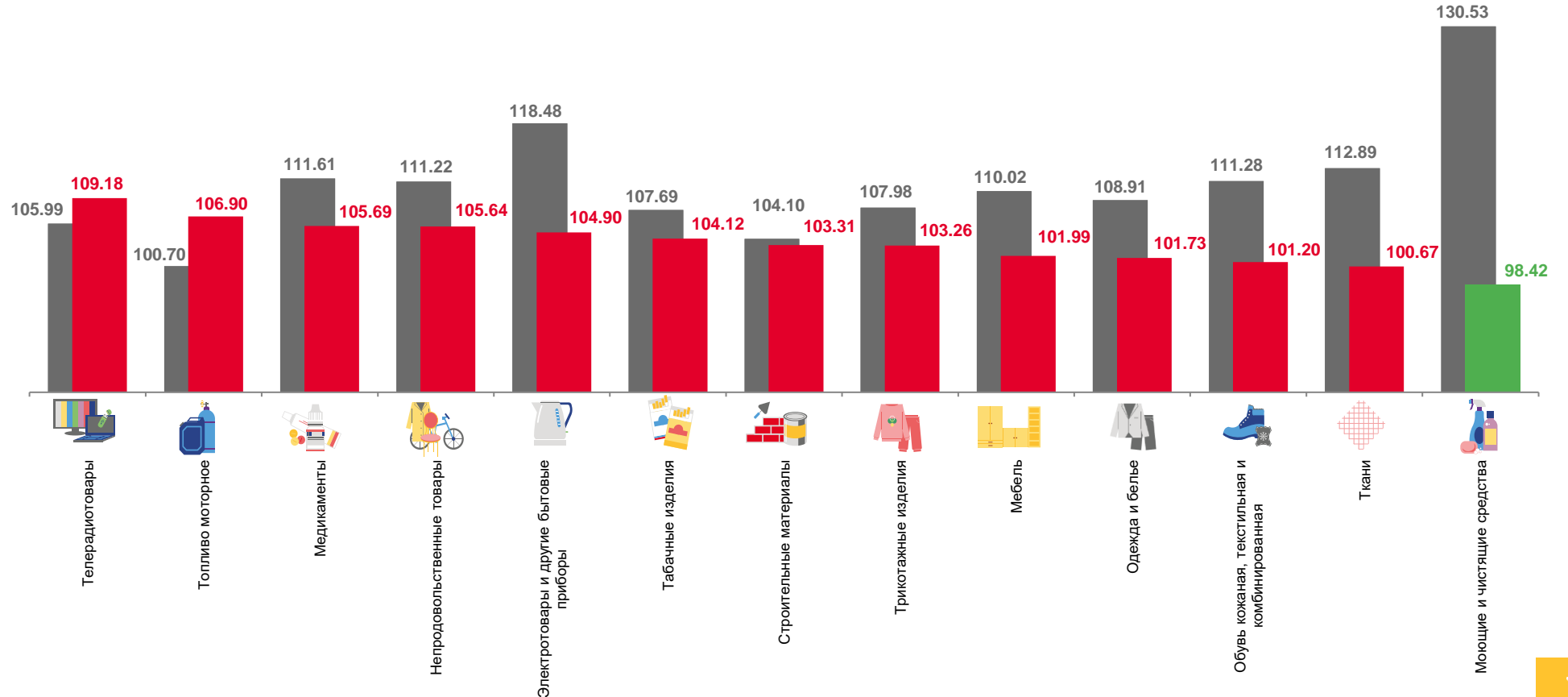
 **104,12**
Табачные изделия

 **100,67**
Ткани

 **105,69**
Медикаменты

 **104,90**
Электротовары и другие бытовые приборы

 **109,18**
Телерадиотовары



■ сентябрь 2022 г. к декабрю 2021 г.

■ ■ сентябрь 2023 г. к декабрю 2022 г.



ИНДЕКСЫ ЦЕН И ТАРИФОВ НА УСЛУГИ

сентябрь 2023 г. в % к предыдущему месяцу


 **100,85**
Услуги

 **105,95**

Услуги физической культуры и спорта

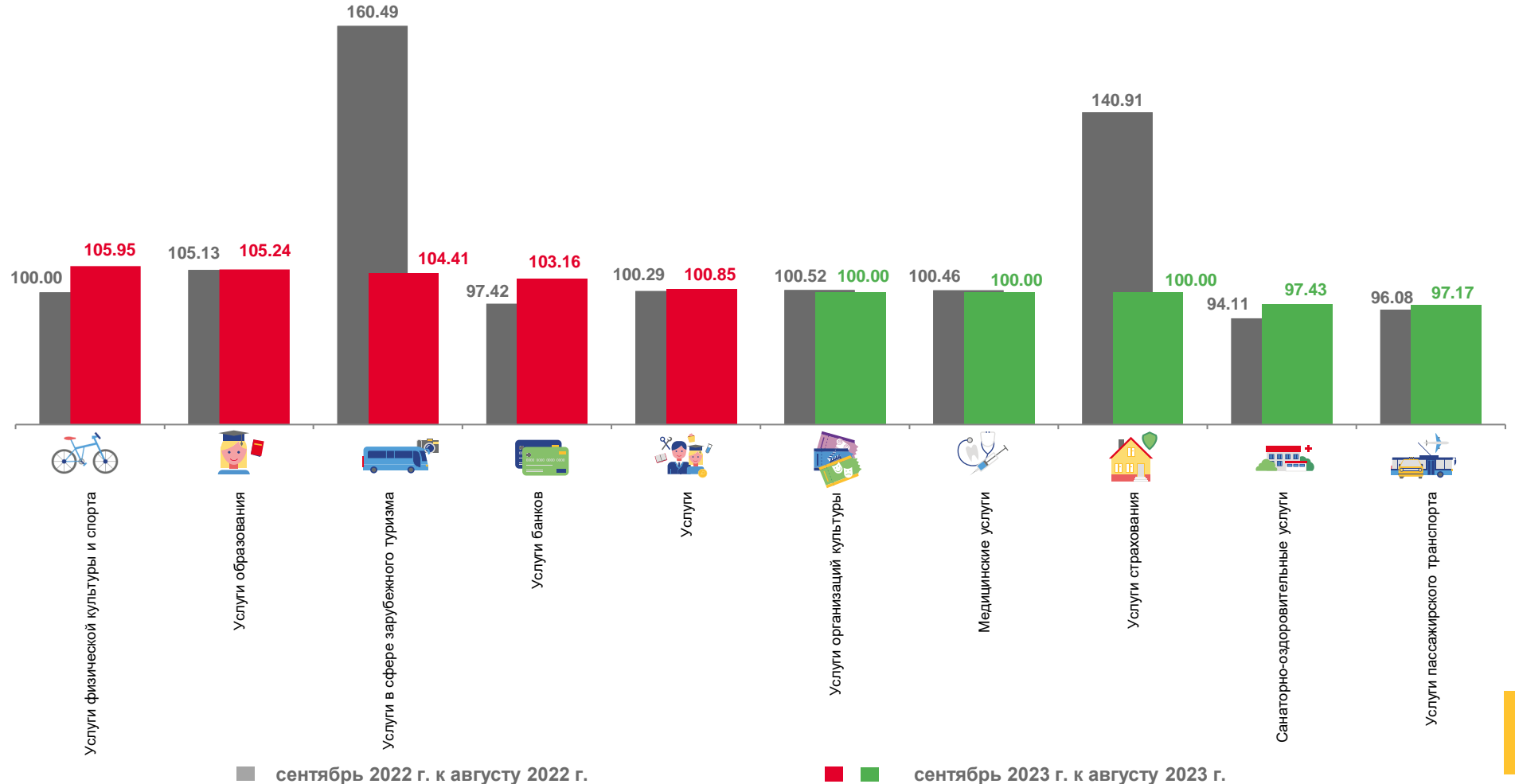
 **100,00**

Услуги страхования

 **100,00**
Медицинские услуги

 **97,43**
Санаторно-оздоровительные услуги

 **104,41**
Услуги в сфере зарубежного туризма



ИНДЕКСЫ ЦЕН И ТАРИФОВ НА УСЛУГИ

сентябрь 2023 г. в % к декабрю предыдущего года

 **103,88**

Услуги

 **105,95**

Услуги физической культуры и спорта

 **100,92**

Услуги страхования

 **102,03**

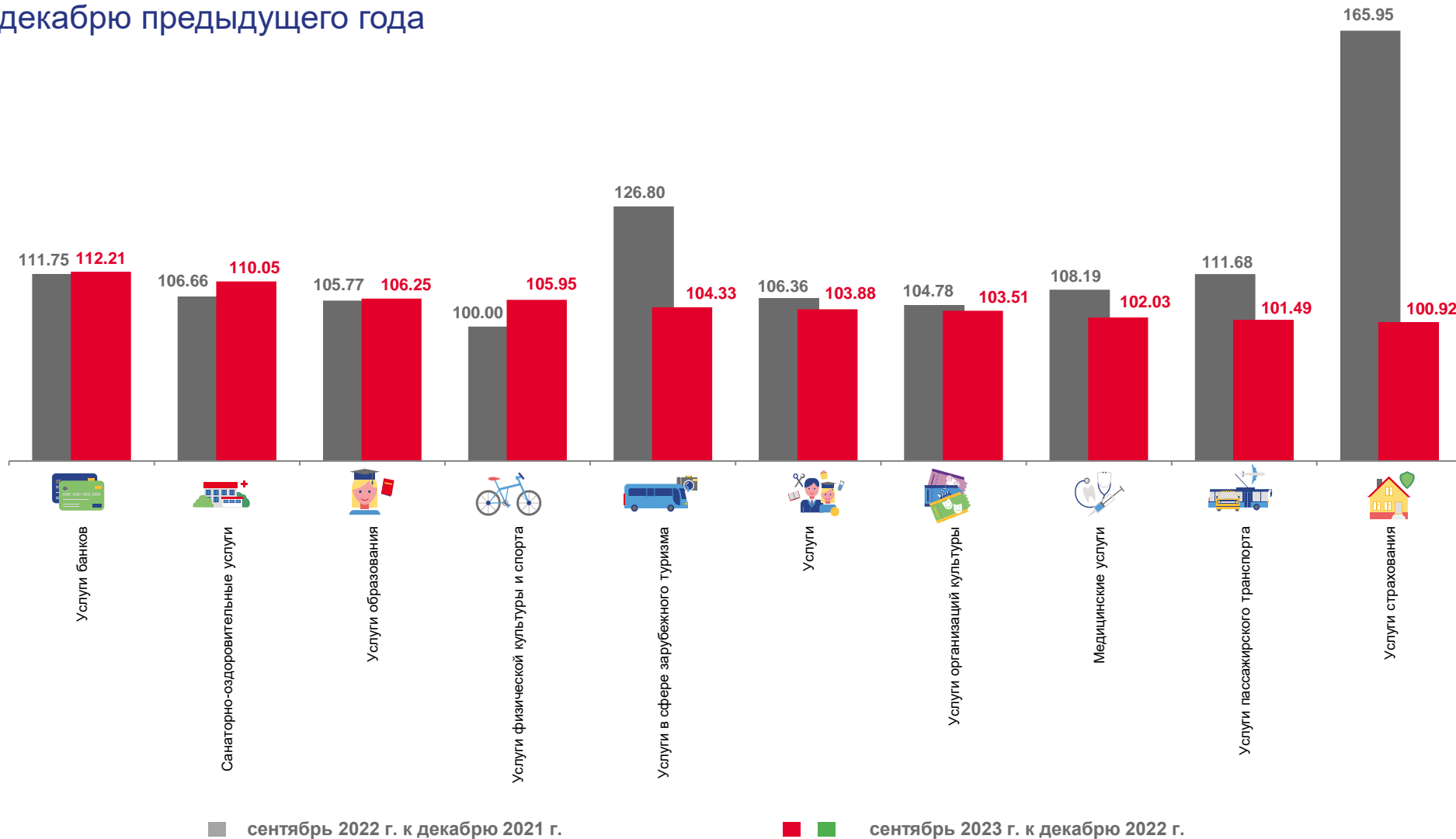
Медицинские услуги

 **110,05**

Санаторно-оздоровительные услуги

 **104,33**

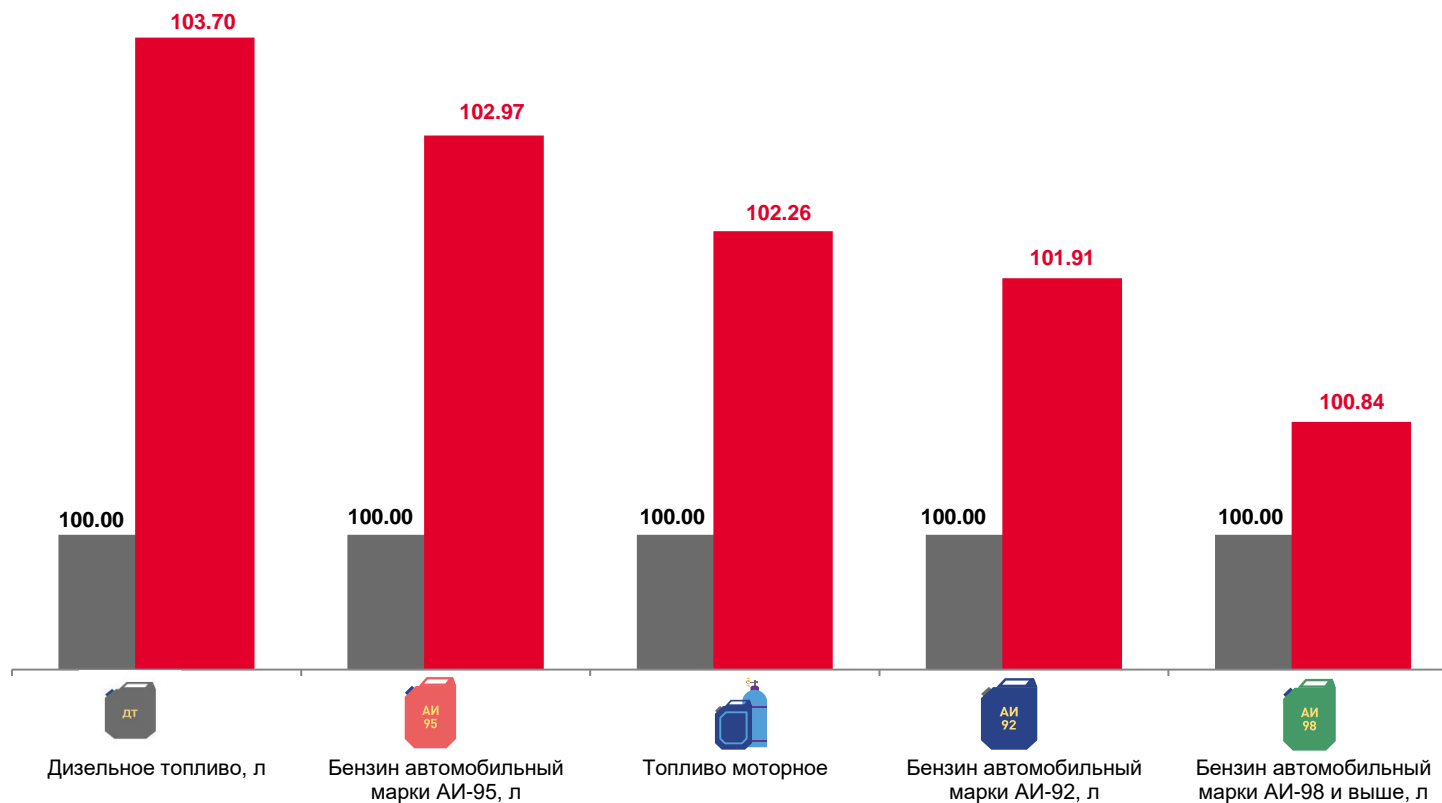
Услуги в сфере зарубежного туризма



ИНДЕКСЫ ЦЕН НА ТОПЛИВО МОТОРНОЕ

сентябрь 2023 г. в % к предыдущему месяцу

Топливо	Индекс цен	Средние цены на топливо моторное, рублей
Топливо моторное	102,26	
Дизельное топливо	103,70	67,58
Бензин автомобильный марки АИ-98 и выше	100,84	59,60
Бензин автомобильный марки АИ-95	102,97	56,76
Бензин автомобильный марки АИ-92	101,91	53,59



■ сентябрь 2022 г. к августу 2022 г.

■ ■ сентябрь 2023 г. к августу 2023 г.



ИНДЕКСЫ ЦЕН НА ТОПЛИВО МОТОРНОЕ

сентябрь 2023 г. в % к декабрю предыдущего года

	106,90
Топливо моторное	
	102,51
Дизельное топливо	
	104,82
Бензин автомобильный марки АИ-98 и выше	
	108,79
Бензин автомобильный марки АИ-95	
	107,11
Бензин автомобильный марки АИ-92	

