

УПРАВЛЕНИЕ ФЕДЕРАЛЬНОЙ СЛУЖБЫ
ГОСУДАРСТВЕННОЙ СТАТИСТИКИ
ПО ХАБАРОВСКОМУ КРАЮ, МАГАДАНСКОЙ
ОБЛАСТИ, ЕВРЕЙСКОЙ АВТОНОМНОЙ ОБЛАСТИ
И ЧУКОТСКОМУ АВТОНОМНОМУ ОКРУГУ

Оперативные данные по индексу потребительских цен в Еврейской автономной области

май 2023 года

Оперативные данные по ИПЦ

Еврейская автономная
область
май 2023 года


- 01 Индекс потребительских цен
- 02 Индекс цен на отдельные группы и виды продовольственных товаров
- 03 Индексы цен на плодоовощную продукцию
- 04 Индексы цен на отдельные группы непродовольственных товаров
- 05 Индекс цен и тарифов на услуги
- 06 Индекс цен на топливо моторное


ИНДЕКСЫ ПОТРЕБИТЕЛЬСКИХ ЦЕН

май 2023 г. в % к предыдущему месяцу

 **ИПЦ 100,25**

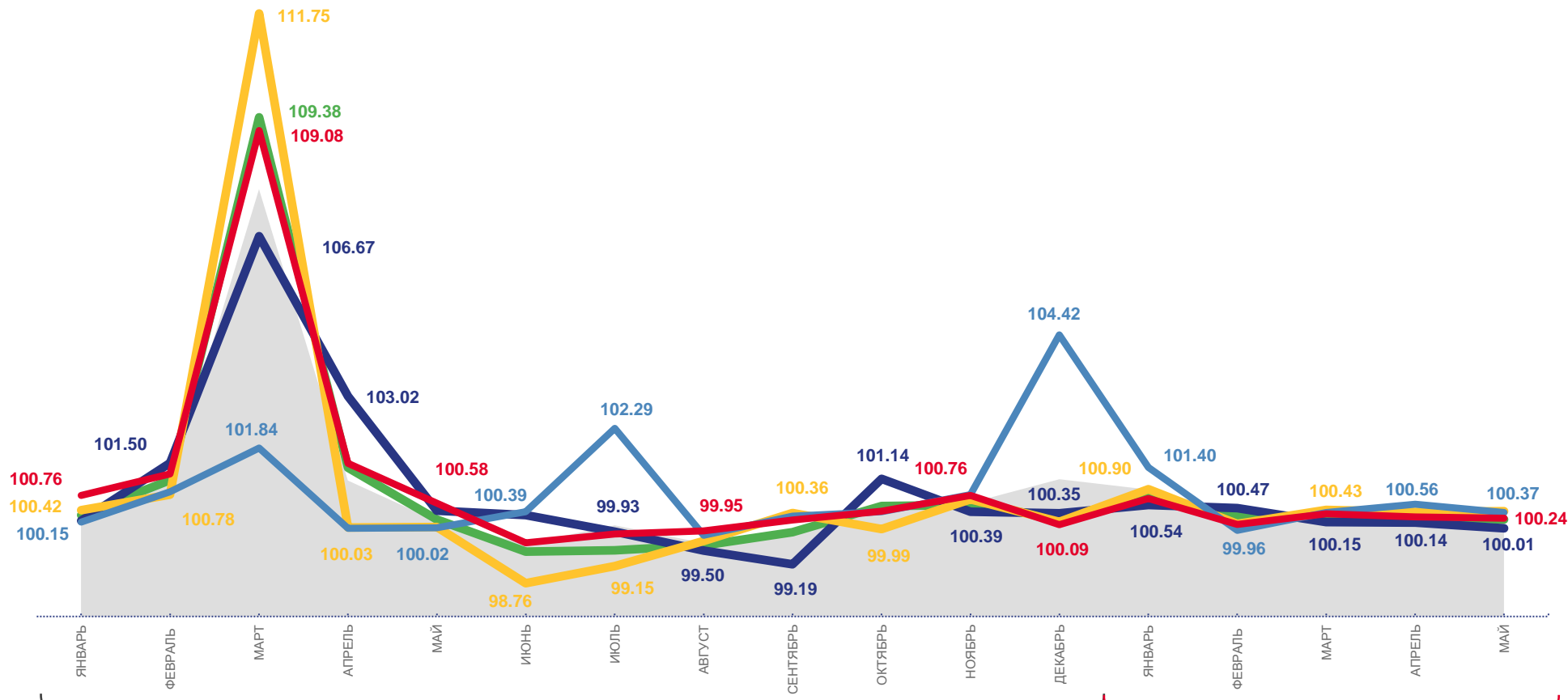
 **100,21**
Все товары



 **100,01**
Продовольственные товары



 **100,40**
Непродовольственные товары

 **100,37**
Услуги

 **100,24**
Базовый ИПЦ



 Индекс потребительских цен
 Базовый индекс потребительских цен

 Непродовольственные товары
 Продовольственные товары

 Услуги
 Все товары



ИНДЕКСЫ ПОТРЕБИТЕЛЬСКИХ ЦЕН

май 2023 г. в % к декабрю предыдущего года



ИПЦ **101,99**



Все товары

101,77



Продовольственные товары

101,31



Непродовольственные товары

102,24



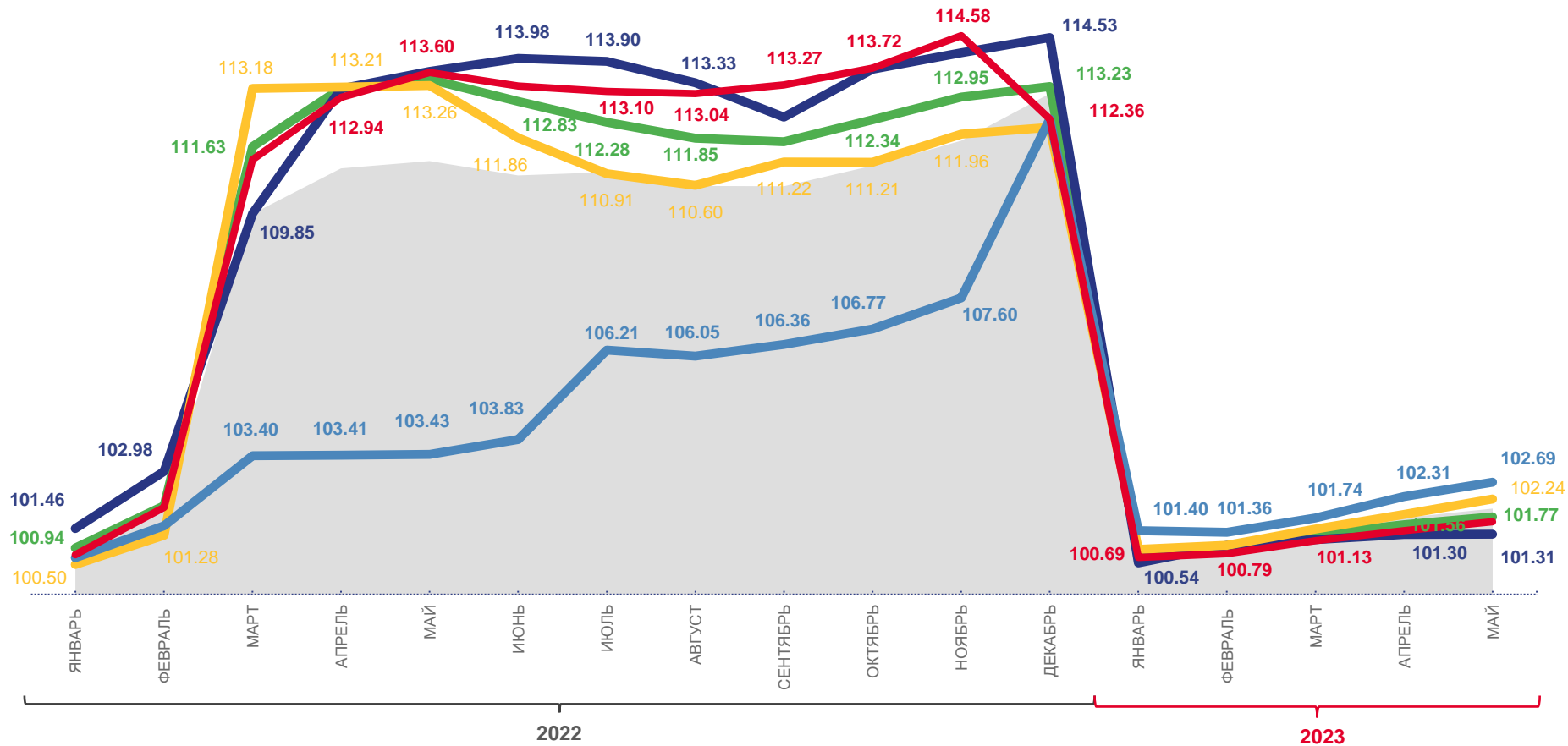
Услуги

102,69



Базовый ИПЦ

101,64



Индекс потребительских цен



Базовый индекс потребительских цен



Непродовольственные товары



Продовольственные товары



Услуги



Все товары



ИНДЕКСЫ ЦЕН НА ОТДЕЛЬНЫЕ ГРУППЫ И ВИДЫ ПРОДОВОЛЬСТВЕННЫХ ТОВАРОВ

май 2023 г. в % к предыдущему месяцу



Продовольственные товары



Молоко и молочная продукция



Кондитерские изделия



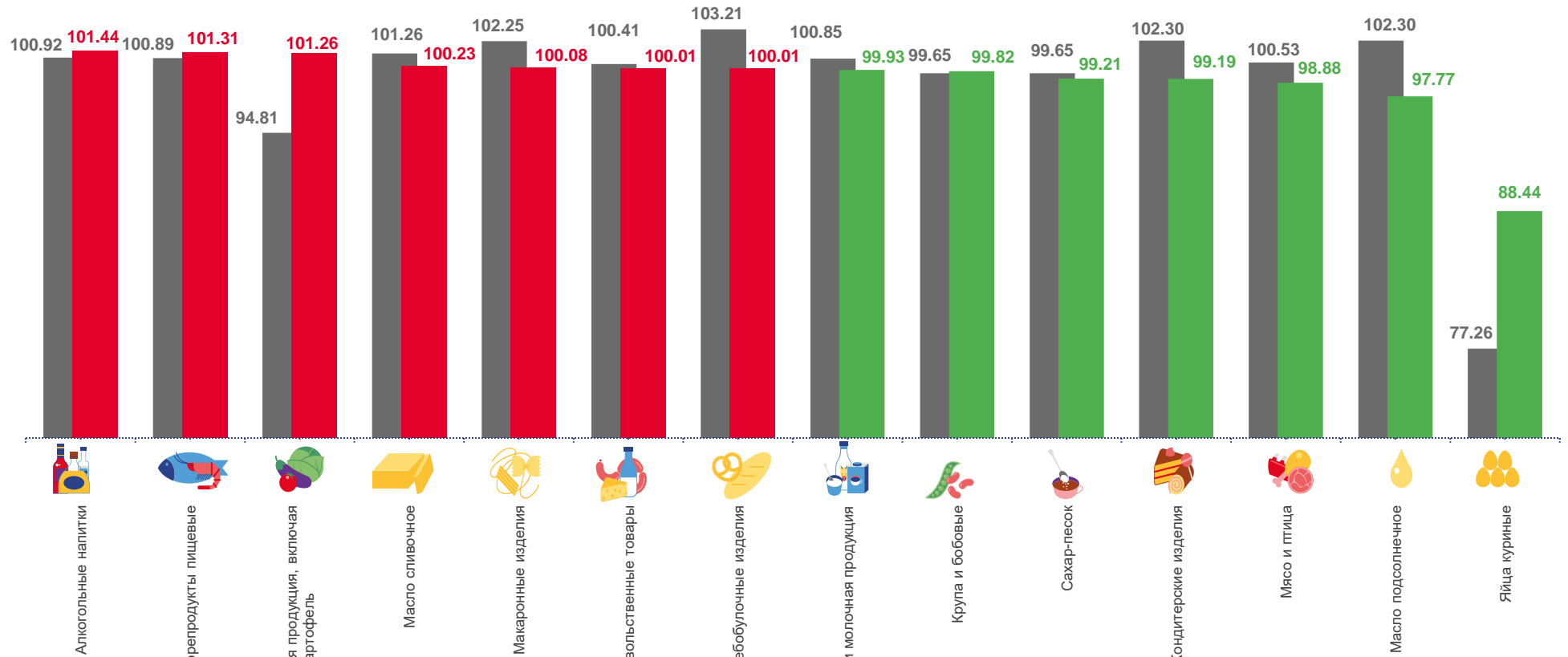
Масло подсолнечное



Сахар-песок



Флодоовощная продукция, включая картофель



■ май 2022 г. к апрелю 2022 г.

■ май 2023 г. к апрелю 2023 г.

ИНДЕКСЫ ЦЕН НА ОТДЕЛЬНЫЕ ГРУППЫ И ВИДЫ ПРОДОВОЛЬСТВЕННЫХ ТОВАРОВ

май 2023 г. в % к декабрю предыдущего года



101,31

Продовольственные товары



101,25

Молоко и молочная продукция



99,33

Кондитерские изделия



95,58

Масло подсолнечное



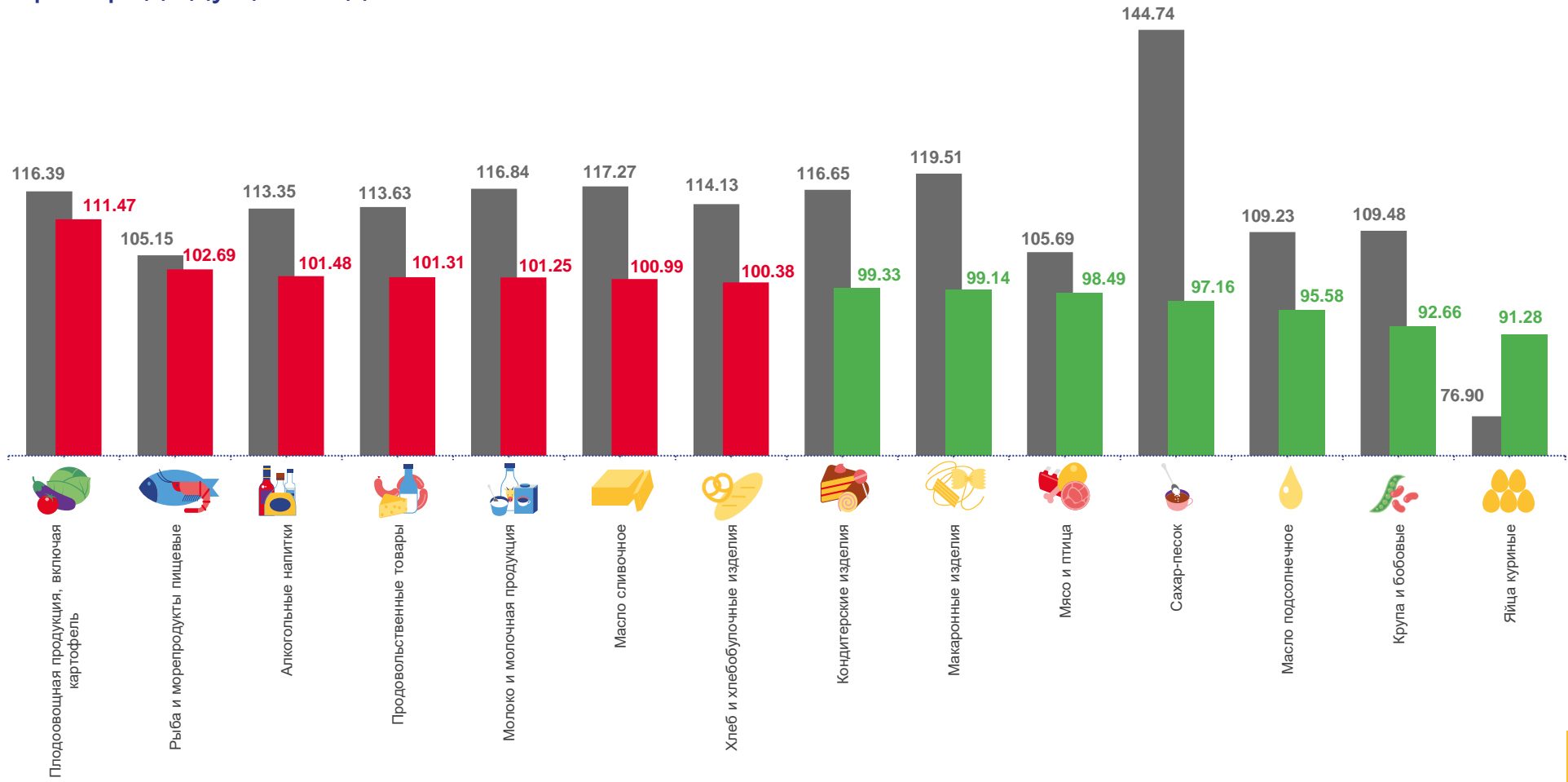
97,16

Сахар-песок



111,47

Флодоовощная продукция, включая картофель



■ май 2022 г. к декабрю 2021 г.

■ ■ май 2023 г. к декабрю 2022 г.



ИНДЕКСЫ ЦЕН НА ПЛОДОВООЩНУЮ ПРОДУКЦИЮ

май 2023 г. в % к предыдущему месяцу



101,26

Фрутоовощная продукция, включая картофель



80,42

Огурцы свежие



98,60

Бананы



97,30

Апельсины



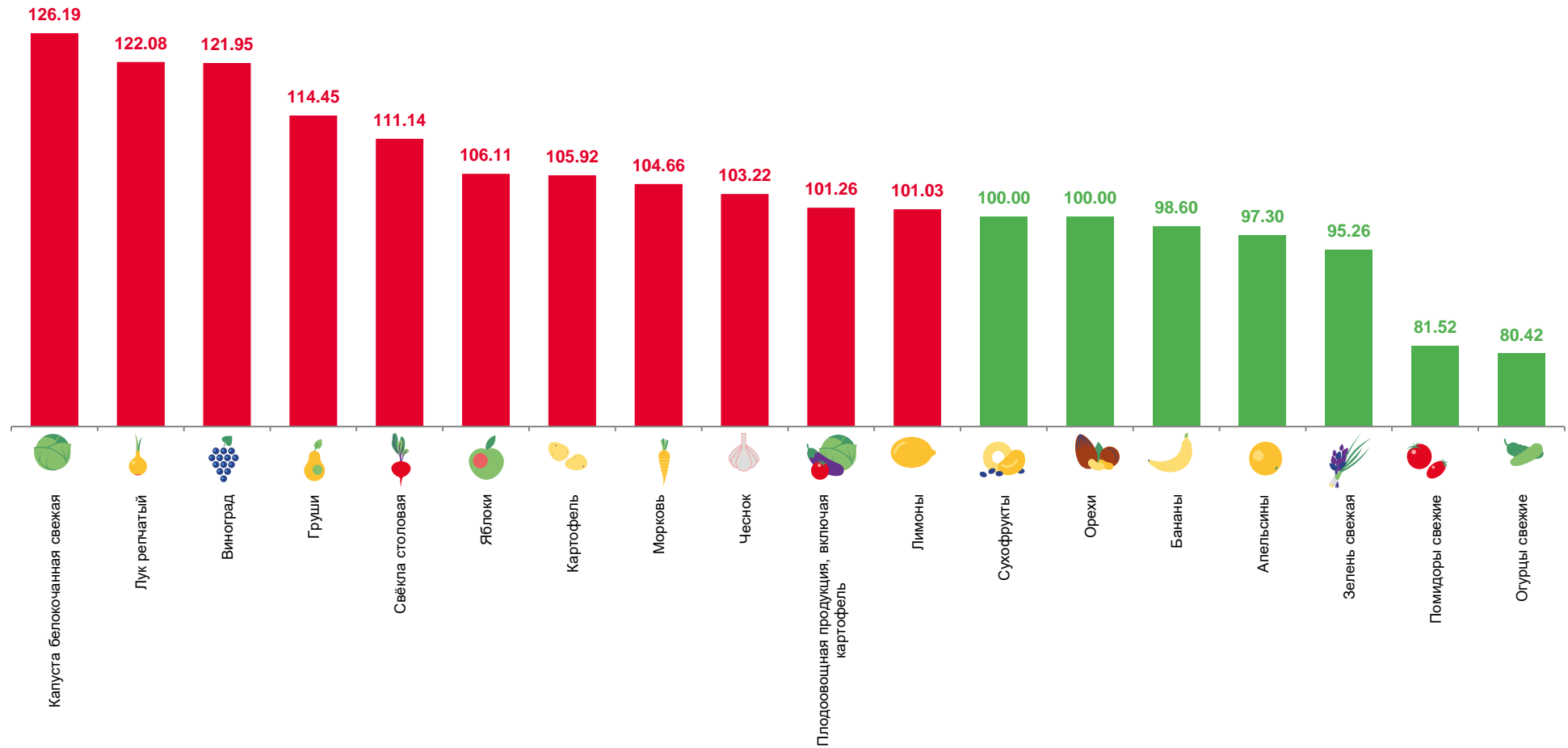
104,66

Морковь



122,08

Лук репчатый



СРЕДНИЕ ЦЕНЫ НА ПЛОДООВОЩНУЮ ПРОДУКЦИЮ

май 2023 г., рублей за килограмм



Яблоки



183,85

Помидоры
свежие

188,00



Лук репчатый



65,48



Лимоны



200,12



Картофель



35,88



Чеснок



265,07



Апельсины



183,61

Свекла
столовая

63,38

Зелень
свежая

585,31



Груши



286,13



Морковь



72,02



Орехи



1054,71



Виноград



412,32

Капуста
белокачанная
свежая

65,65



Сухофрукты



347,92



Бананы



186,86


Огурцы
свежие

159,88



ИНДЕКСЫ ЦЕН НА ОТДЕЛЬНЫЕ ГРУППЫ НЕПРОДОВОЛЬСТВЕННЫХ ТОВАРОВ


май 2023 г. в % к предыдущему месяцу

 **100,40**
Непродовольственные товары

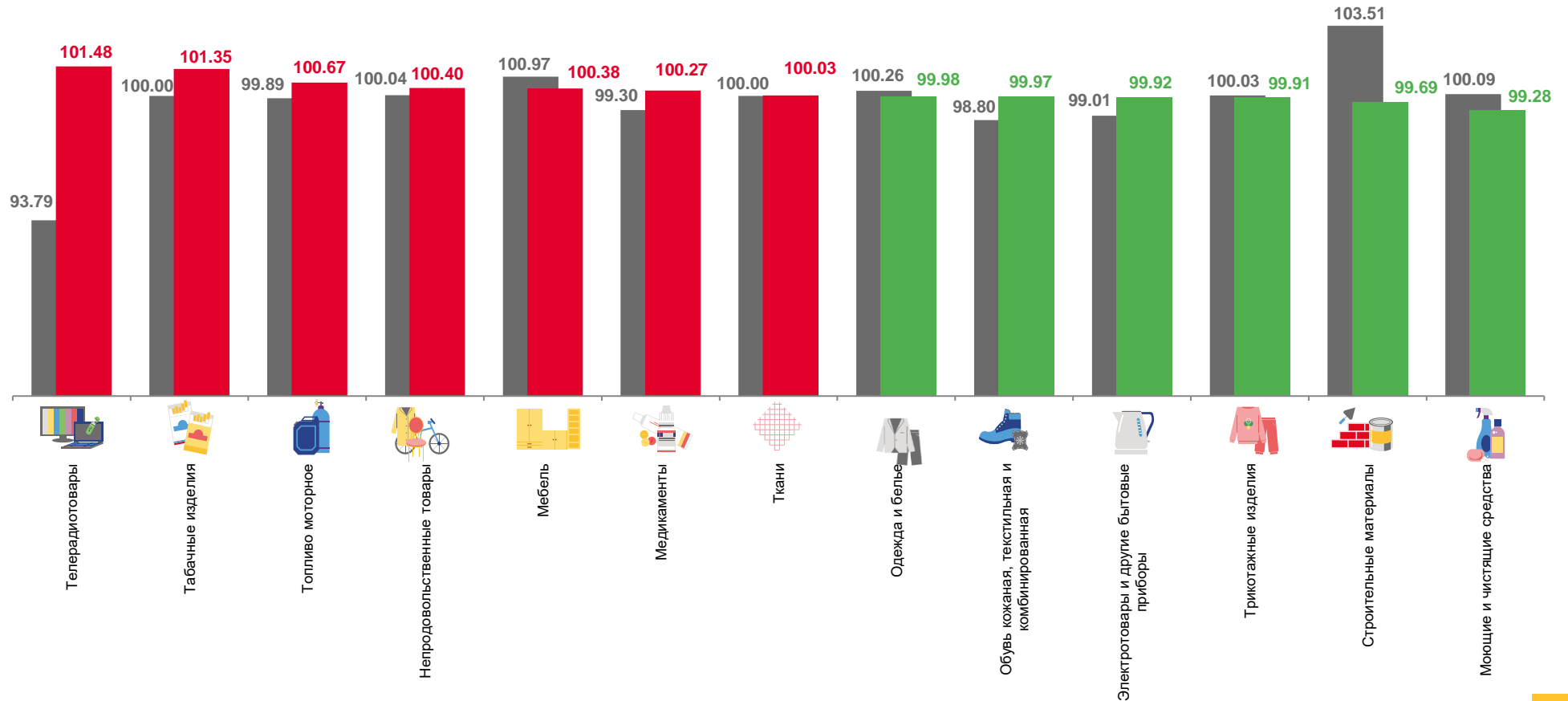
 **101,35**
Табачные изделия

 **100,03**
Ткани

 **100,27**
Медикаменты

 **99,92**
Электротовары и другие бытовые приборы

 **101,48**
Телерадиотовары




■ май 2022 г. к апрелю 2022 г.

■ май 2023 г. к апрелю 2023 г.



ИНДЕКСЫ ЦЕН НА ОТДЕЛЬНЫЕ ГРУППЫ НЕПРОДОВОЛЬСТВЕННЫХ ТОВАРОВ

май 2023 г. в % к декабрю предыдущего года

 **102,24**
Непродовольственные товары

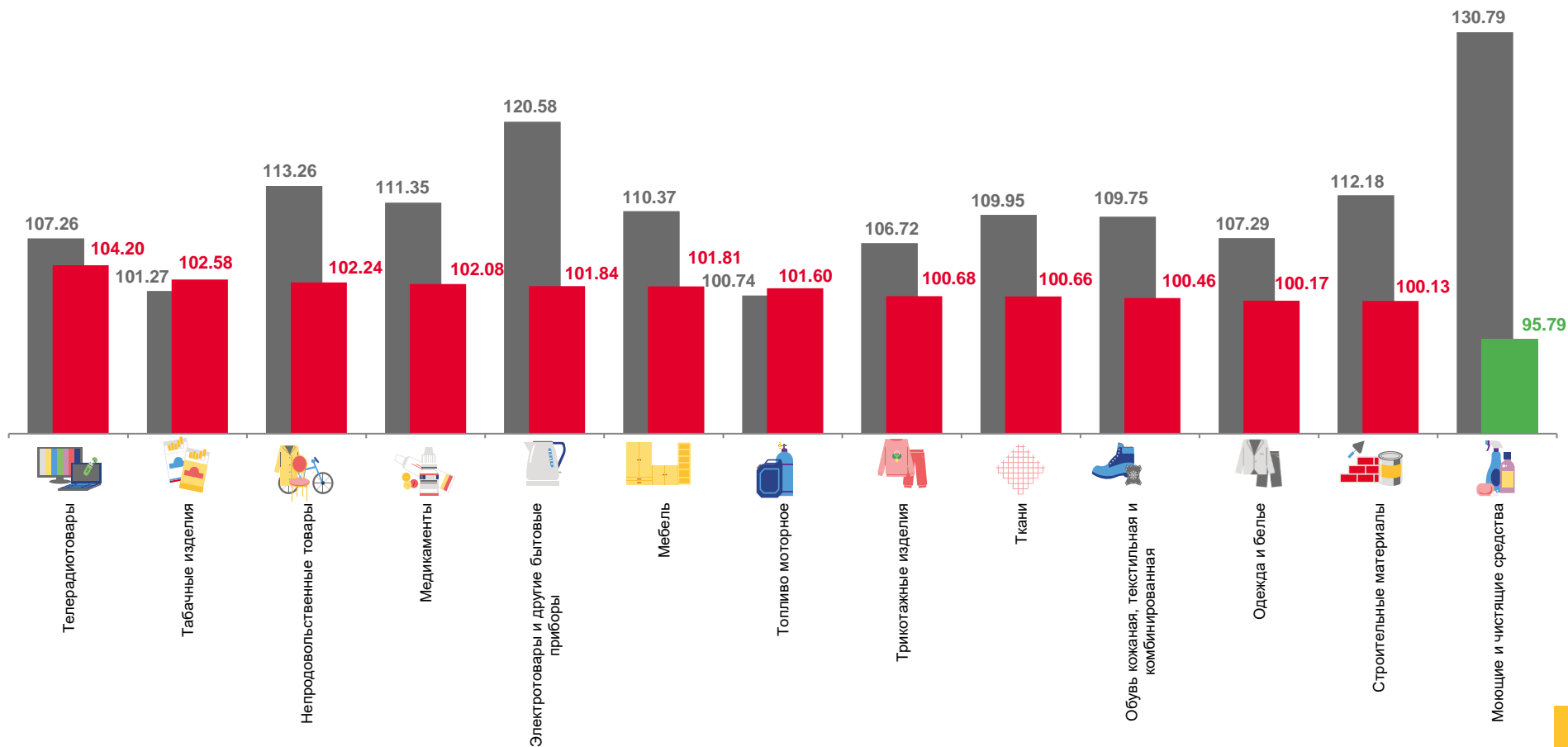
 **102,58**
Табачные изделия

 **100,66**
Ткани

 **102,08**
Медикаменты

 **101,84**
Электротовары и другие бытовые приборы

 **104,20**
Телерадиотовары



■ май 2022 г. к декабрю 2021 г.

■ ■ май 2023 г. к декабрю 2022 г.





ИНДЕКСЫ ЦЕН И ТАРИФОВ НА УСЛУГИ


май 2023 г. в % к предыдущему месяцу

 **100,37**
Услуги

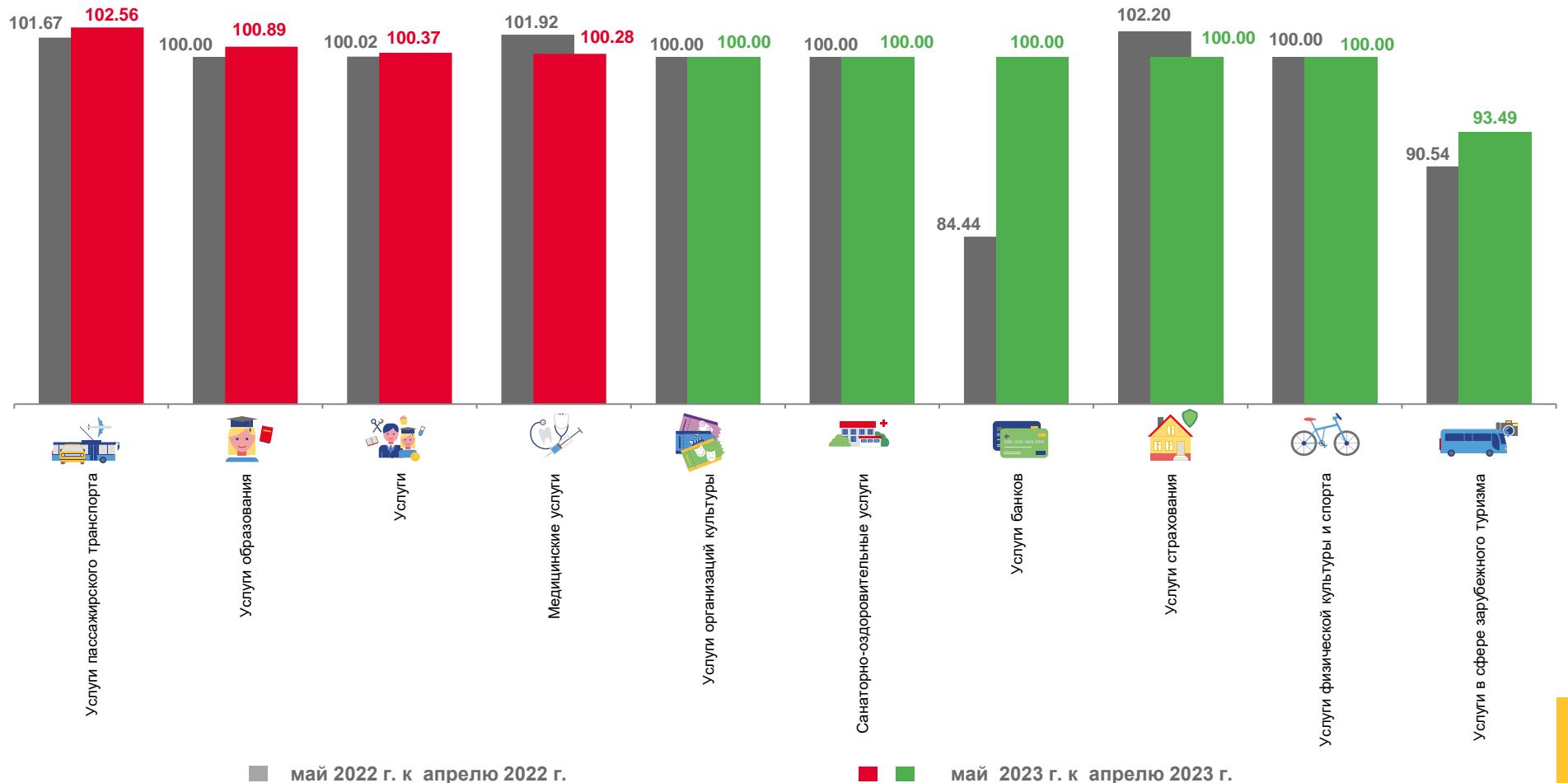
 **100,00**
Услуги физической культуры и спорта

 **100,00**
Услуги страхования

 **100,28**
Медицинские услуги

 **100,00**
Санаторно-оздоровительные услуги

 **93,49**
Услуги в сфере зарубежного туризма



ИНДЕКСЫ ЦЕН И ТАРИФОВ НА УСЛУГИ

май 2023 г. в % к декабрю предыдущего года



Услуги

102,69



Услуги физической культуры и спорта

100,00



Услуги страхования

100,92



Медицинские услуги

102,03



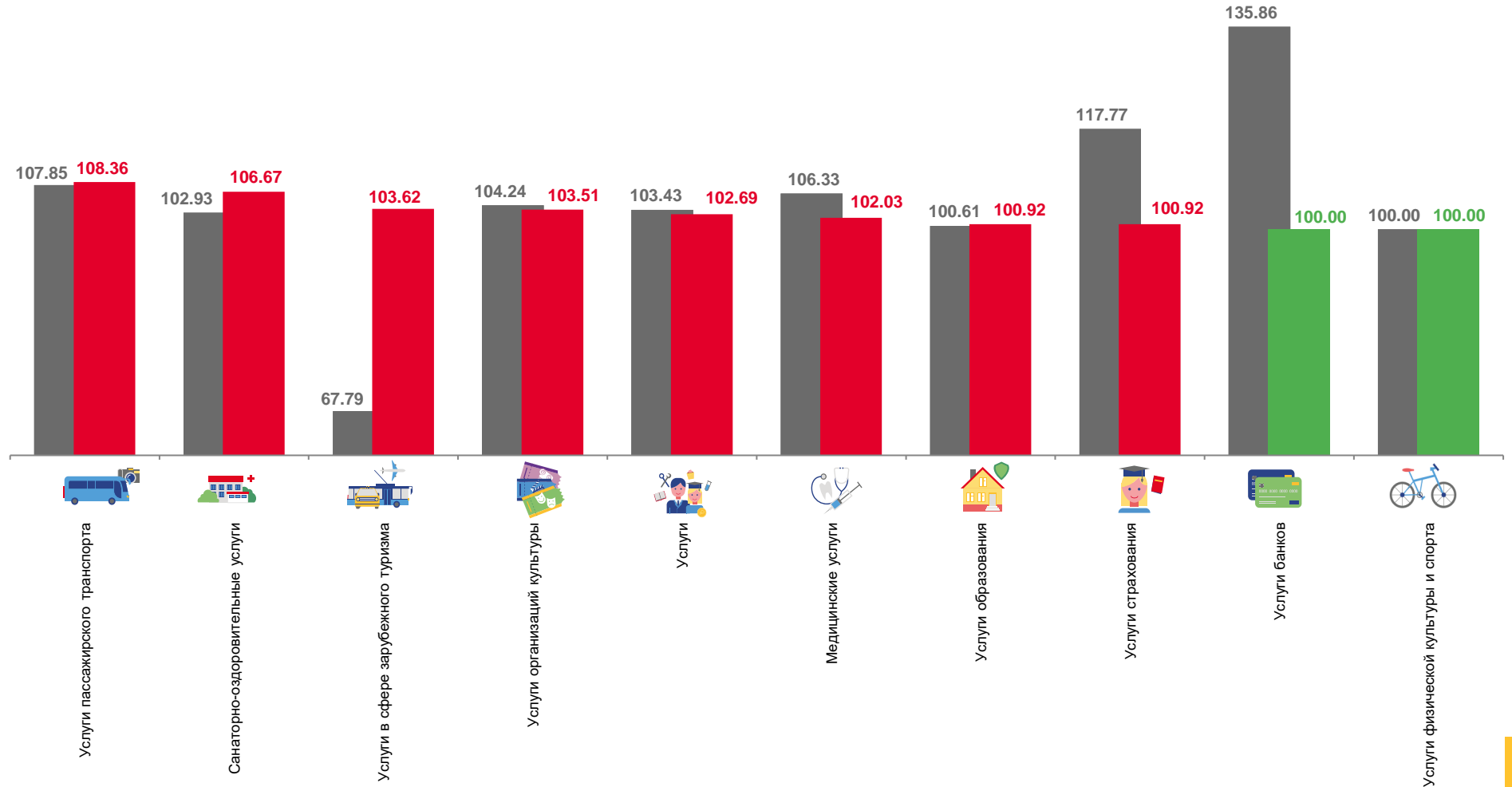
Санаторно-оздоровительные услуги

106,67



Услуги в сфере зарубежного туризма

108,36



■ май 2022 г. к декабрю 2021 г.

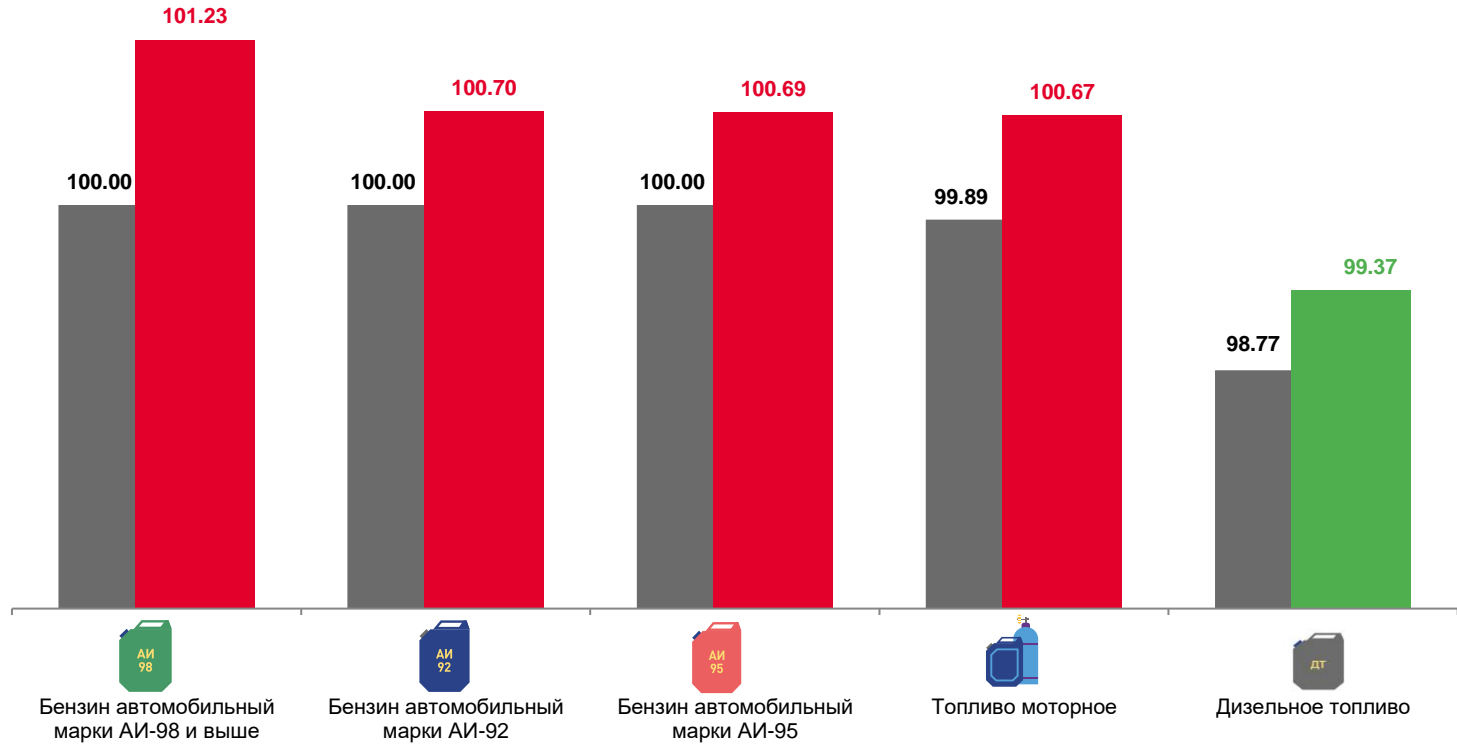
■ май 2023 г. к декабрю 2022 г.



ИНДЕКСЫ ЦЕН НА ТОПЛИВО МОТОРНОЕ

май 2023 г. в % к предыдущему месяцу

	100,67	Средние цены на топливо моторное, рублей
Топливо моторное		
	99,37	
Дизельное топливо	64,36	
	101,23	
Бензин автомобильный марки АИ-98 и выше	58,36	
	100,69	
Бензин автомобильный марки АИ-95	53,13	
	100,70	
Бензин автомобильный марки АИ-92	50,95	



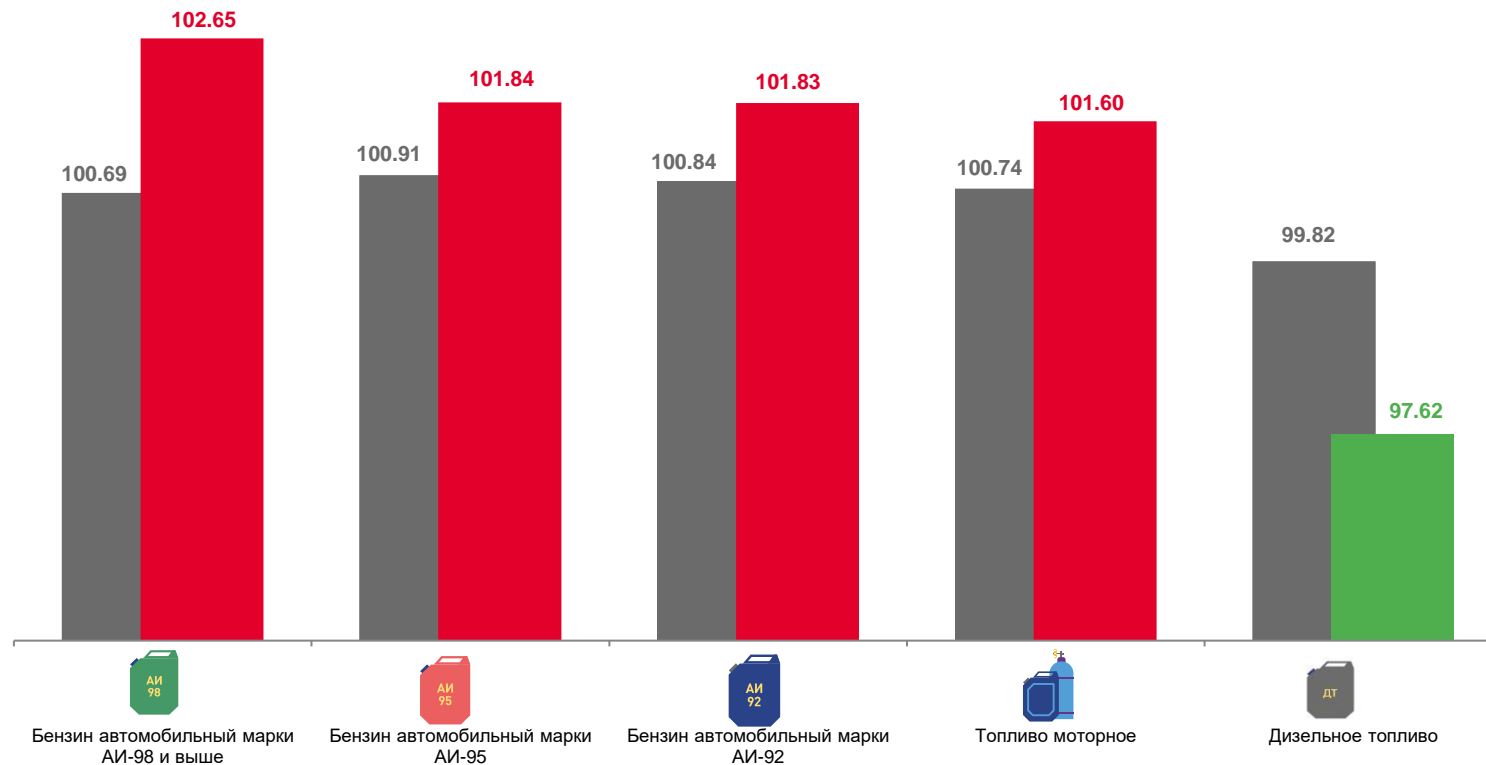
■ май 2022 г. к апрелю 2022 г.

■ ■ май 2023 г. к апрелю 2023 г.



ИНДЕКСЫ ЦЕН НА ТОПЛИВО МОТОРНОЕ

май 2023 г. в % к декабрю предыдущего года



■ май 2022 г. к декабрю 2021 г.

■ май 2023 г. к декабрю 2022 г.

