



УПРАВЛЕНИЕ ФЕДЕРАЛЬНОЙ СЛУЖБЫ
ГОСУДАРСТВЕННОЙ СТАТИСТИКИ
ПО ХАБАРОВСКОМУ КРАЮ, МАГАДАНСКОЙ
ОБЛАСТИ, ЕВРЕЙСКОЙ АВТОНОМНОЙ ОБЛАСТИ
И ЧУКОТСКОМУ АВТОНОМНОМУ ОКРУГУ

ИНДЕКСЫ ПОТРЕБИТЕЛЬСКИХ ЦЕН

декабрь 2023

17.01.2024

Еврейская автономная область

СОДЕРЖАНИЕ

Индексы потребительских цен	3
Индексы потребительских цен на отдельные группы и виды продовольственных товаров	6
Средние цены и индексы потребительских цен на плодоовощную продукцию	9
Индексы потребительских цен на отдельные группы непродовольственных товаров	12
Индексы потребительских цен на услуги	15
Средние цены и индексы потребительских цен на топливо моторное	18

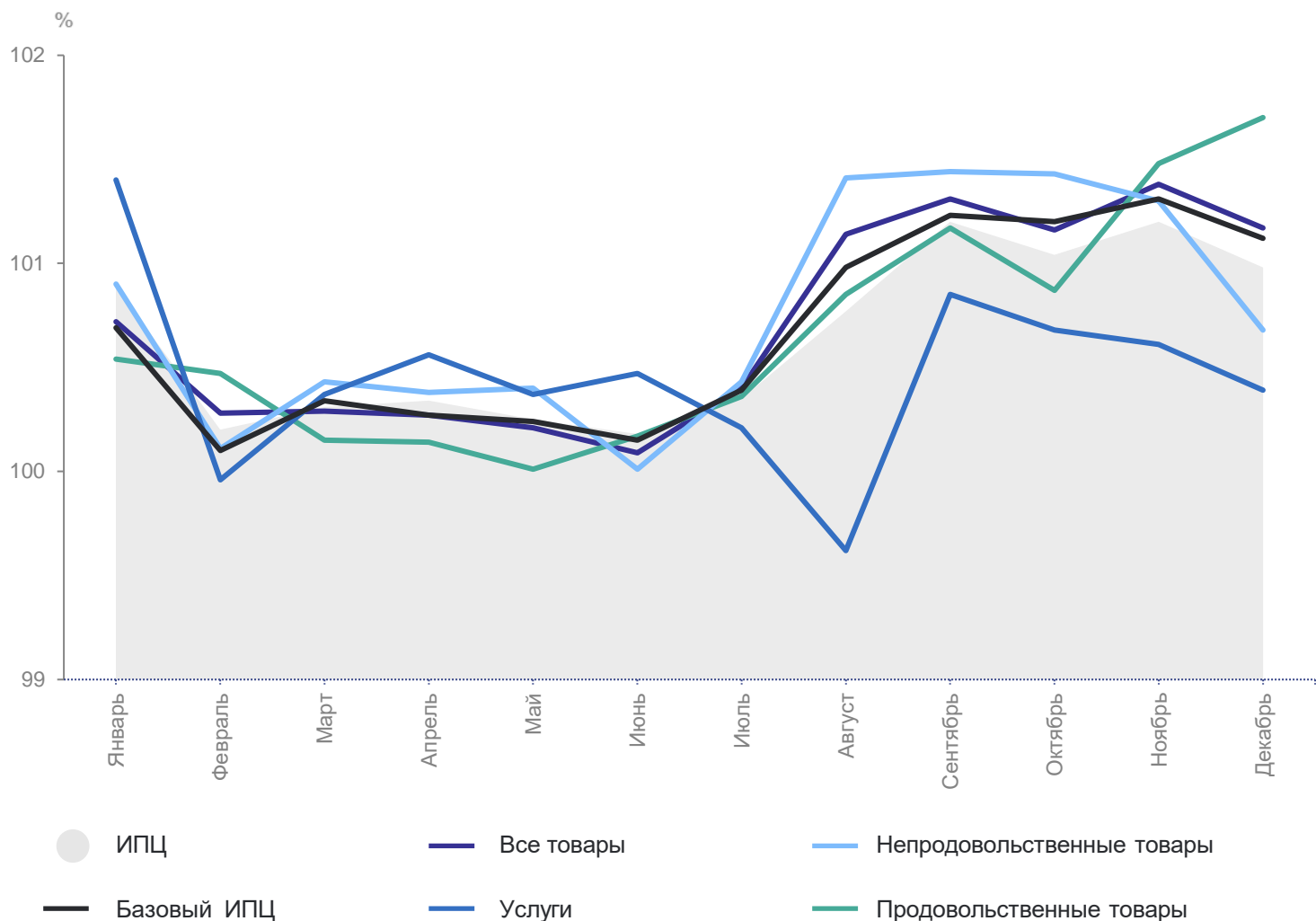
1

Индексы потребительских цен

ИНДЕКСЫ ПОТРЕБИТЕЛЬСКИХ ЦЕН

к предыдущему месяцу 2023 г., в процентах

ХАБАРОВСКСТАТ



декабрь 2023 г. к ноябрю 2023 г.,
в процентах

ИПЦ **100.98**

Все товары **101.17**

Продовольственные
товары **101.70**

Непродовольственные
товары **100.68**

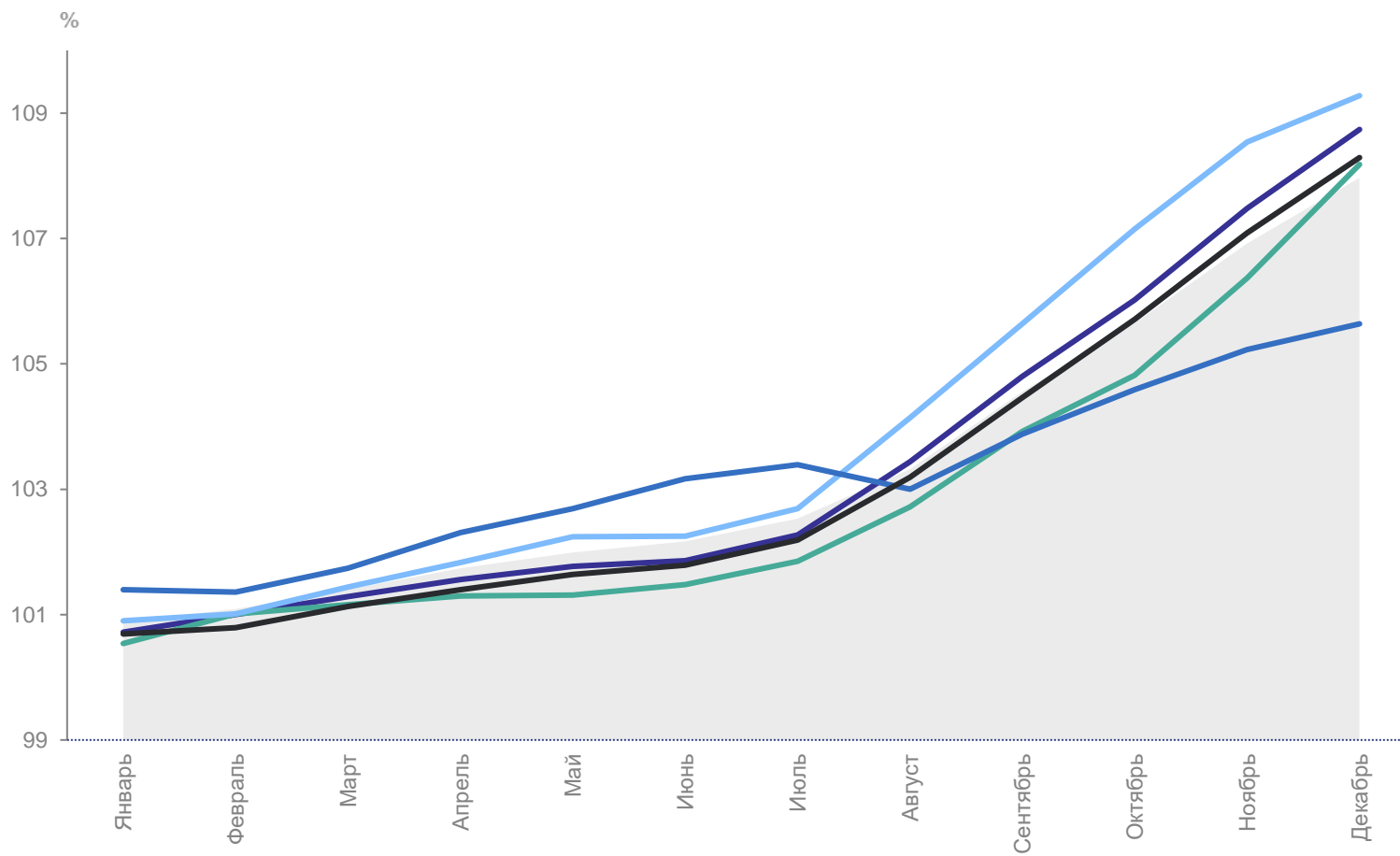
Услуги **100.39**

Базовый ИПЦ **101.12**

ИНДЕКСЫ ПОТРЕБИТЕЛЬСКИХ ЦЕН

к декабрю 2022 г., в процентах

ХАБАРОВСКСТАТ



- ИПЦ
- Все товары
- Непродовольственные товары
- Базовый ИПЦ
- Услуги
- Продовольственные товары

ИПЦ	107.97
Все товары	108.74
Продовольственные товары	108.18
Непродовольственные товары	109.28
Услуги	105.64
Базовый ИПЦ	108.29

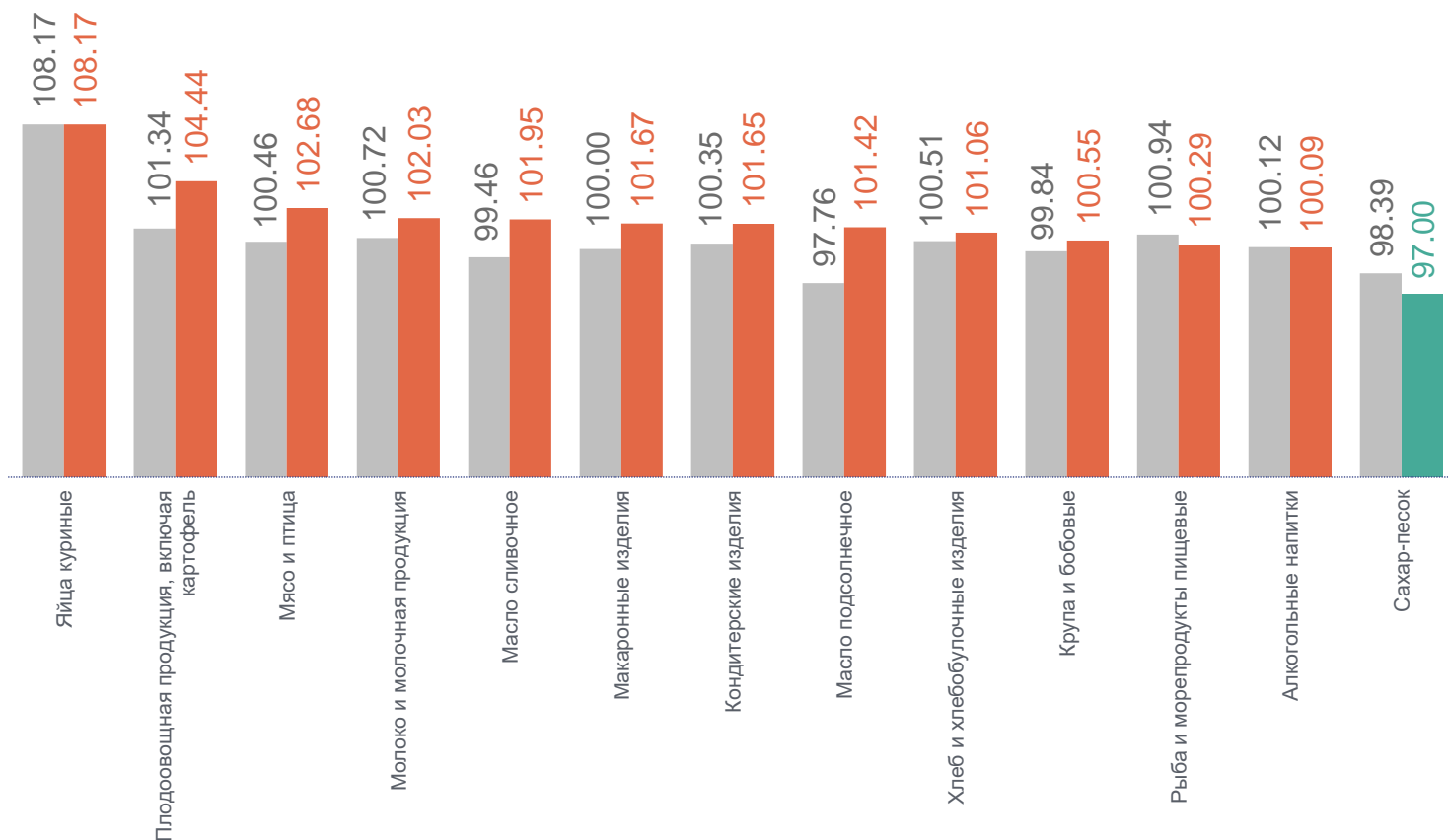
2

Индексы потребительских цен на отдельные группы и виды продовольственных товаров

ИНДЕКСЫ ПОТРЕБИТЕЛЬСКИХ ЦЕН НА ОТДЕЛЬНЫЕ ГРУППЫ И ВИДЫ ПРОДОВОЛЬСТВЕННЫХ ТОВАРОВ

ХАБАРОВСКСТАТ

декабрь 2023 г. к ноябрю 2023 г., в процентах



● Декабрь 2022 г. к ноябрю 2022 г.

● Декабрь 2023 г. к ноябрю 2023 г.

Продовольственные товары **101.70**

Яйца куриные 108.17

Флодоовощная продукция, включая картофель 104.44

Мясо и птица 102.68

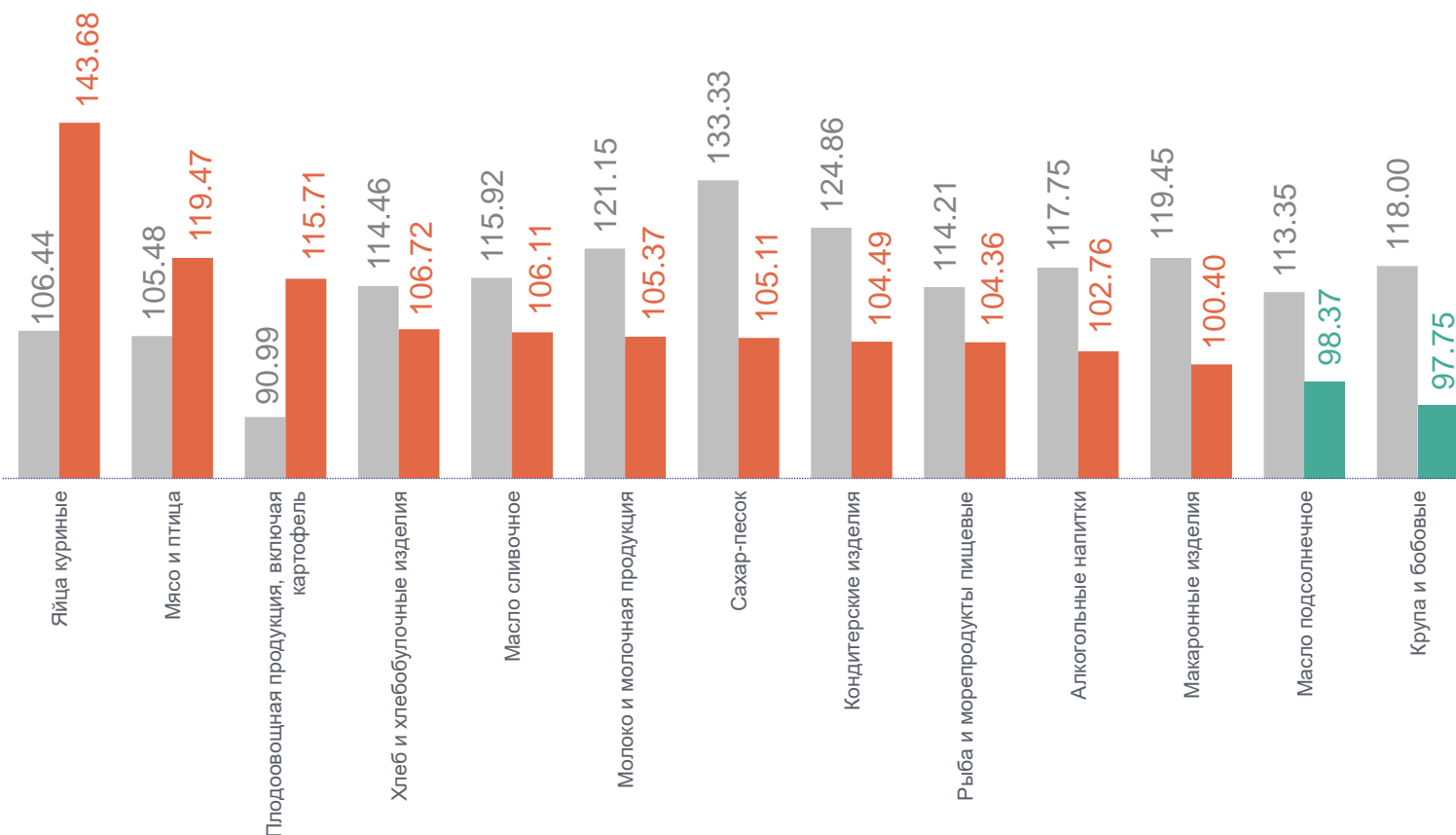
Молоко и молочная продукция 102.03

Сахар-песок 97.00

ИНДЕКСЫ ПОТРЕБИТЕЛЬСКИХ ЦЕН НА ОТДЕЛЬНЫЕ ГРУППЫ И ВИДЫ ПРОДОВОЛЬСТВЕННЫХ ТОВАРОВ

ХАБАРОВСКСТАТ

декабрь 2023 г. к декабрю 2022 г., в процентах



● Декабрь 2022 г. к декабрю 2021 г.

● Декабрь 2023 г. к декабрю 2022 г.

Продовольственные товары **108.18**

Яйца куриные 143.68

Мясо и птица 119.47

Фрутоовощная продукция, включая картофель 115.71

Масло подсолнечное 98.37

Крупы и бобовые 97.75

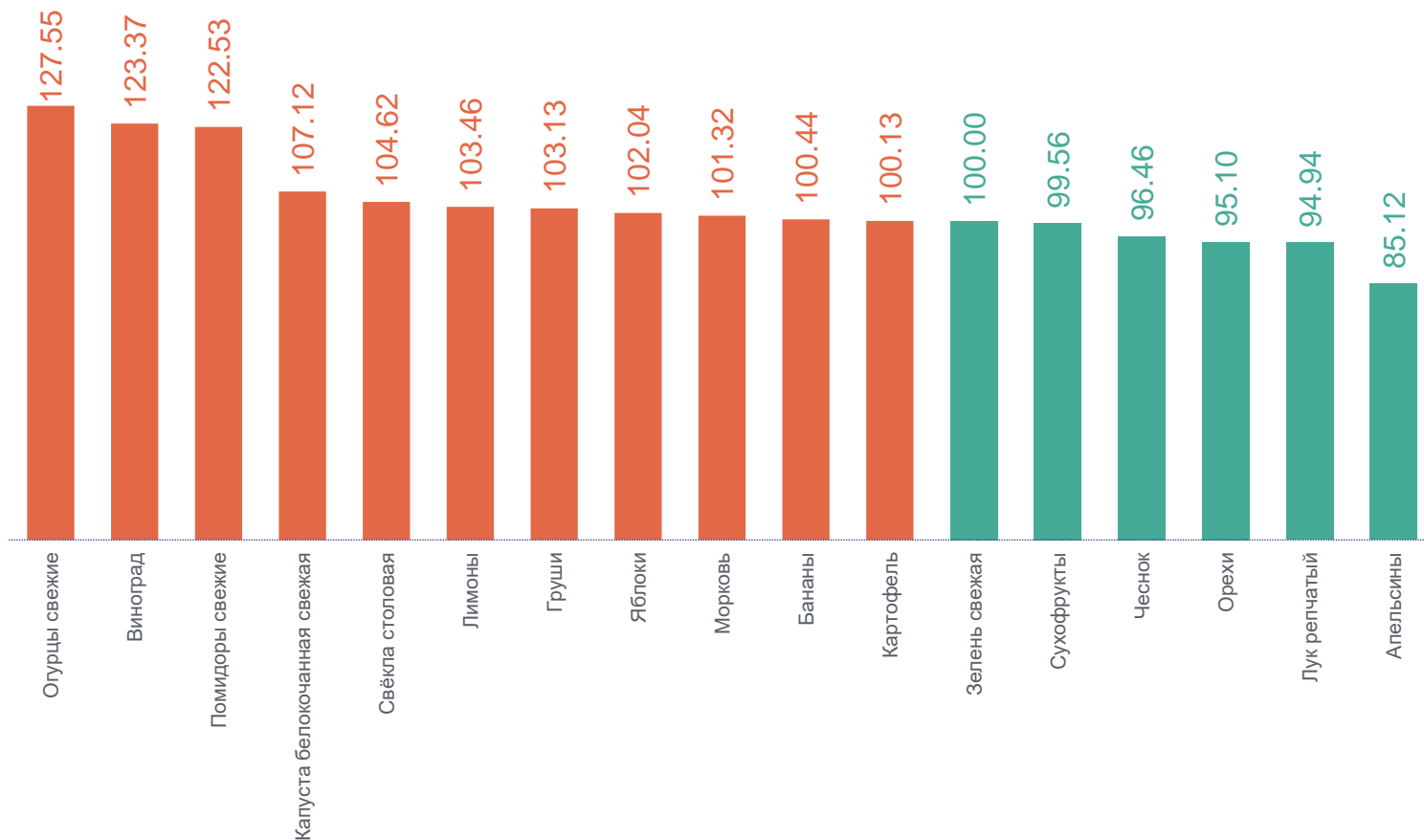
3

**Средние цены и индексы
потребительских цен
на плодоовощную продукцию**

ИНДЕКСЫ ПОТРЕБИТЕЛЬСКИХ ЦЕН НА ПЛОДООВОЩНУЮ ПРОДУКЦИЮ

декабрь 2023 г. к ноябрю 2023 г., в процентах

ХАБАРОВСКСТАТ



Декабрь 2023 г. к ноябрю 2023 г.

Фруитоовощная продукция, включая картофель	104.44
Огурцы свежие	127.55
Виноград	123.37
Помидоры свежие	122.53
Орехи	95.10
Лук репчатый	94.94
Апельсины	85.12

СРЕДНИЕ ЦЕНЫ НА ПЛОДООВОЩНУЮ ПРОДУКЦИЮ

декабрь 2023 г. к ноябрю 2023 г., рублей за килограмм

ХАБАРОВСКСТАТ

Помидоры свежие	228.48 ↑	Лук репчатый	42.99 ↓	Лимоны	224.84 ↑
Картофель	48.42 ↑	Чеснок	303.77 ↓	Апельсины	223.37 ↓
Свёкла столовая	59.59 ↑	Зелень свежая	561.02 ●	Груши	289.08 ↑
Морковь	67.15 ↑	Орехи	988.12 ↓	Виноград	325.46 ↑
Капуста белокочанная свежая	48.06 ↑	Сухофрукты	365.64 ↓	Бананы	201.95 ↑
Огурцы свежие	256.49 ↑	Яблоки	181.11 ↑		

● Повышение ● Понижение ● Без изменений

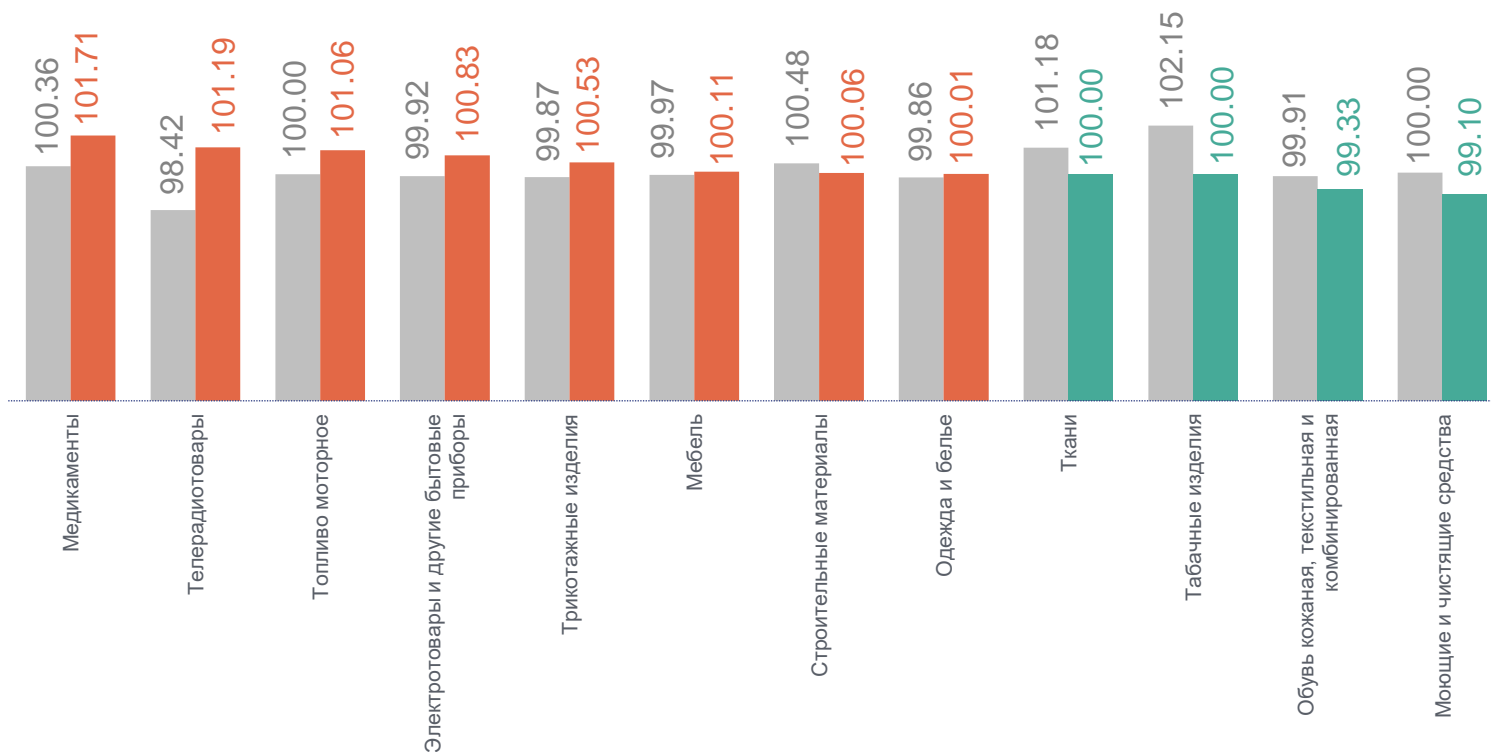
4

**Индексы потребительских цен
на отдельные группы
непродовольственных товаров**

ИНДЕКСЫ ПОТРЕБИТЕЛЬСКИХ ЦЕН НА ОТДЕЛЬНЫЕ ГРУППЫ НЕПРОДОВОЛЬСТВЕННЫХ ТОВАРОВ

декабрь 2023 г. к ноябрю 2023 г., в процентах

ХАБАРОВСКСТАТ



● Декабрь 2022 г. к ноябрю 2022 г.

● Декабрь 2023 г. к ноябрю 2023 г.

Непродовольственные товары **100.68**

Медикаменты 101.71

Телерадиотовары 101.19

Топливо моторное 101.06

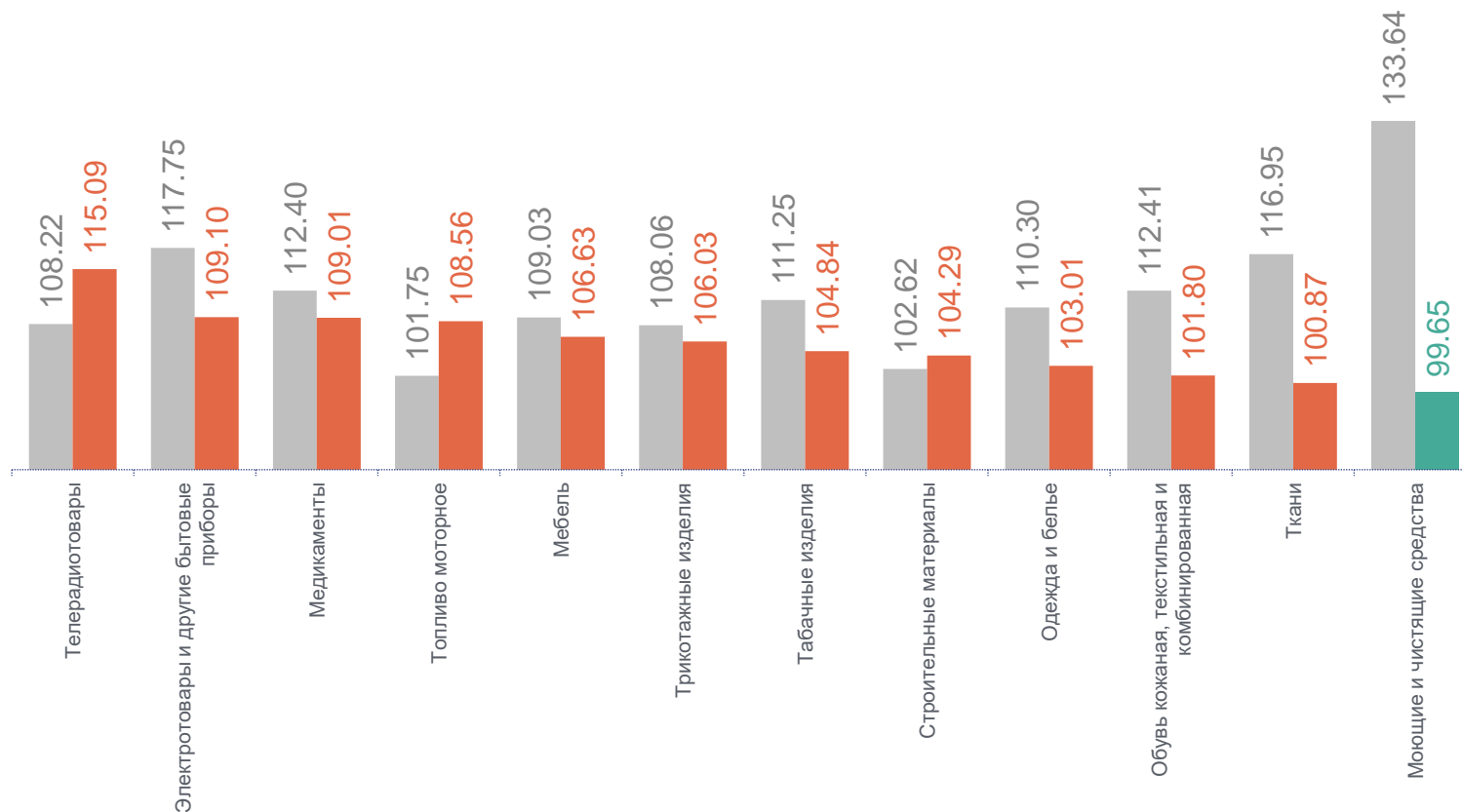
Обувь кожаная, текстильная и комбинированная 99.33

Моющие и чистящие средства 99.10

ИНДЕКСЫ ПОТРЕБИТЕЛЬСКИХ ЦЕН НА ОТДЕЛЬНЫЕ ГРУППЫ НЕПРОДОВОЛЬСТВЕННЫХ ТОВАРОВ

ХАБАРОВСКСТАТ

декабрь 2023 г. к декабрю 2022 г., в процентах



Непродовольственные товары **109.28**

Телерадиотовары 115.09

Электротовары и другие бытовые приборы 109.10

Медикаменты 109.01

Топливо моторное 108.56

Моющие и чистящие средства 99.65

● Декабрь 2022 г. к декабрю 2021 г.

● Декабрь 2023 г. к декабрю 2022 г.

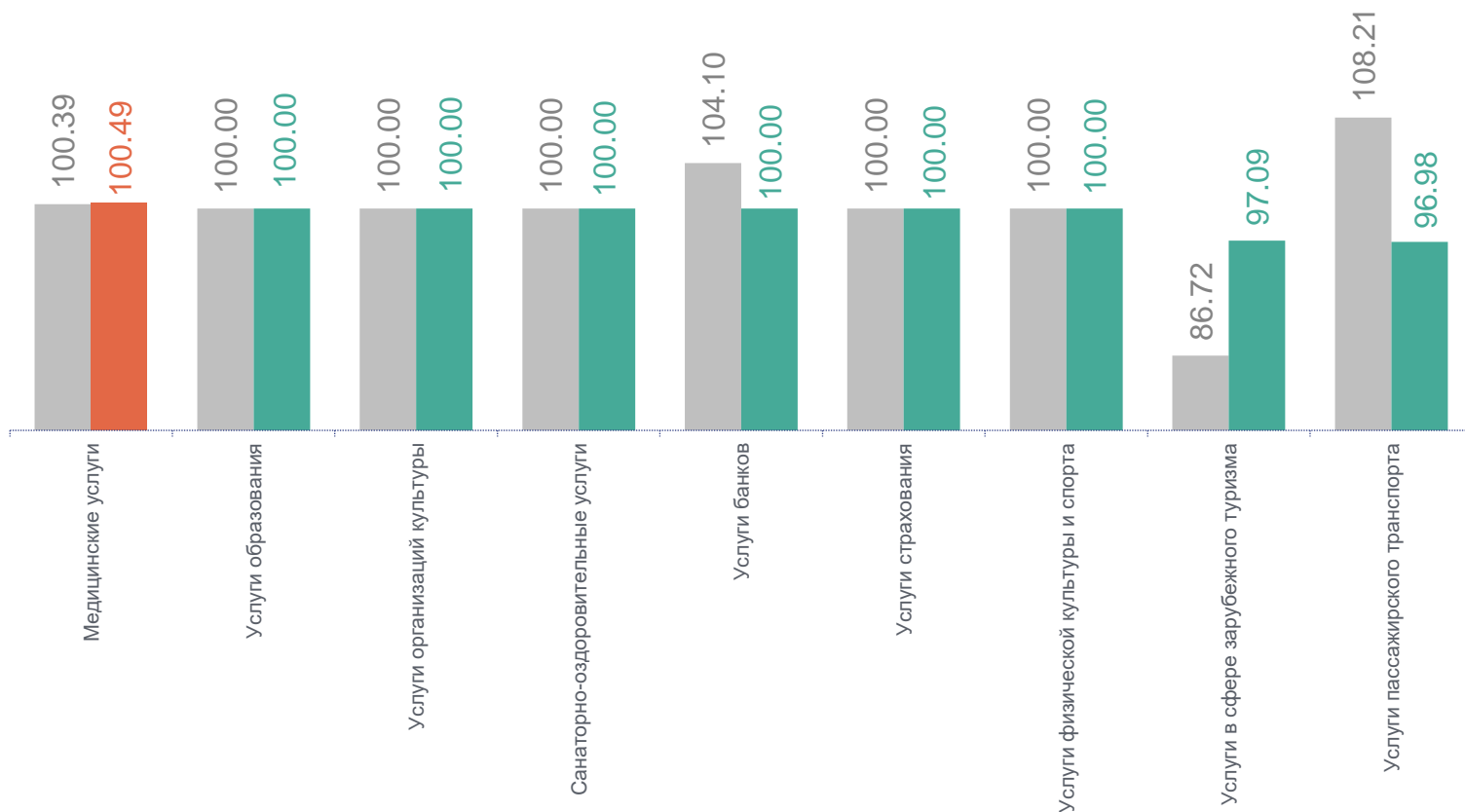
5

Индексы потребительских цен
на услуги

ИНДЕКСЫ ПОТРЕБИТЕЛЬСКИХ ЦЕН НА УСЛУГИ

декабрь 2023 г. к ноябрю 2023 г., в процентах

ХАБАРОВСКСТАТ



● Декабрь 2022 г. к ноябрю 2022 г.

● Декабрь 2023 г. к ноябрю 2023 г.

Услуги **100.39**

Медицинские услуги **100.49**

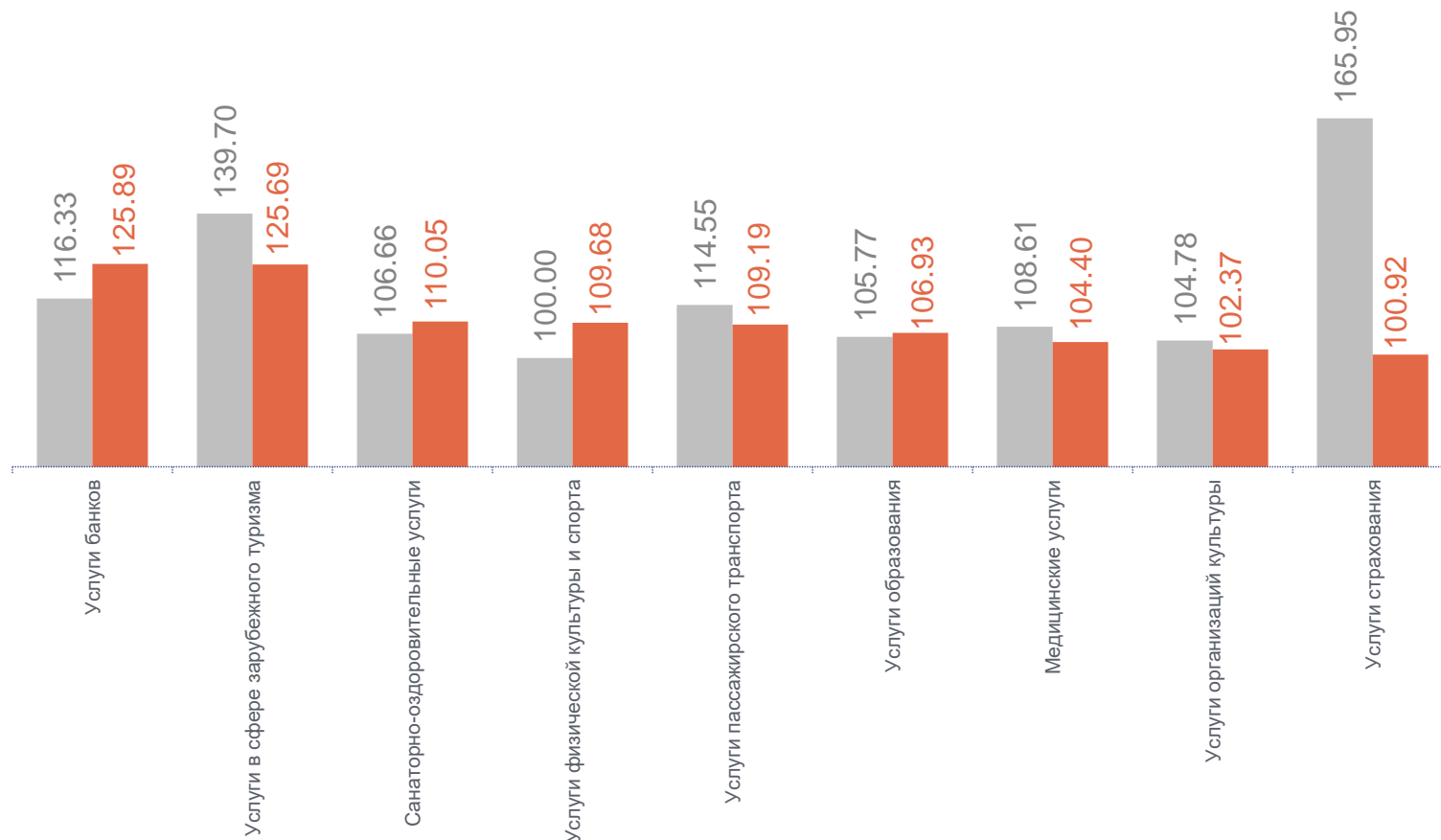
Услуги в сфере
зарубежного туризма **97.09**

Услуги пассажирского
транспорта **96.98**

ИНДЕКСЫ ПОТРЕБИТЕЛЬСКИХ ЦЕН НА УСЛУГИ

декабрь 2023 г. к декабрю 2022 г., в процентах

ХАБАРОВСКСТАТ



● Декабрь 2022 г. к декабрю 2021 г.

● Декабрь 2023 г. к декабрю 2022 г.

Услуги

105.64

Услуги банков

125.89

Услуги в сфере
зарубежного туризма

125.69

Санаторно-
оздоровительные услуги

110.05

Услуги физической
культуры и спорта

109.68

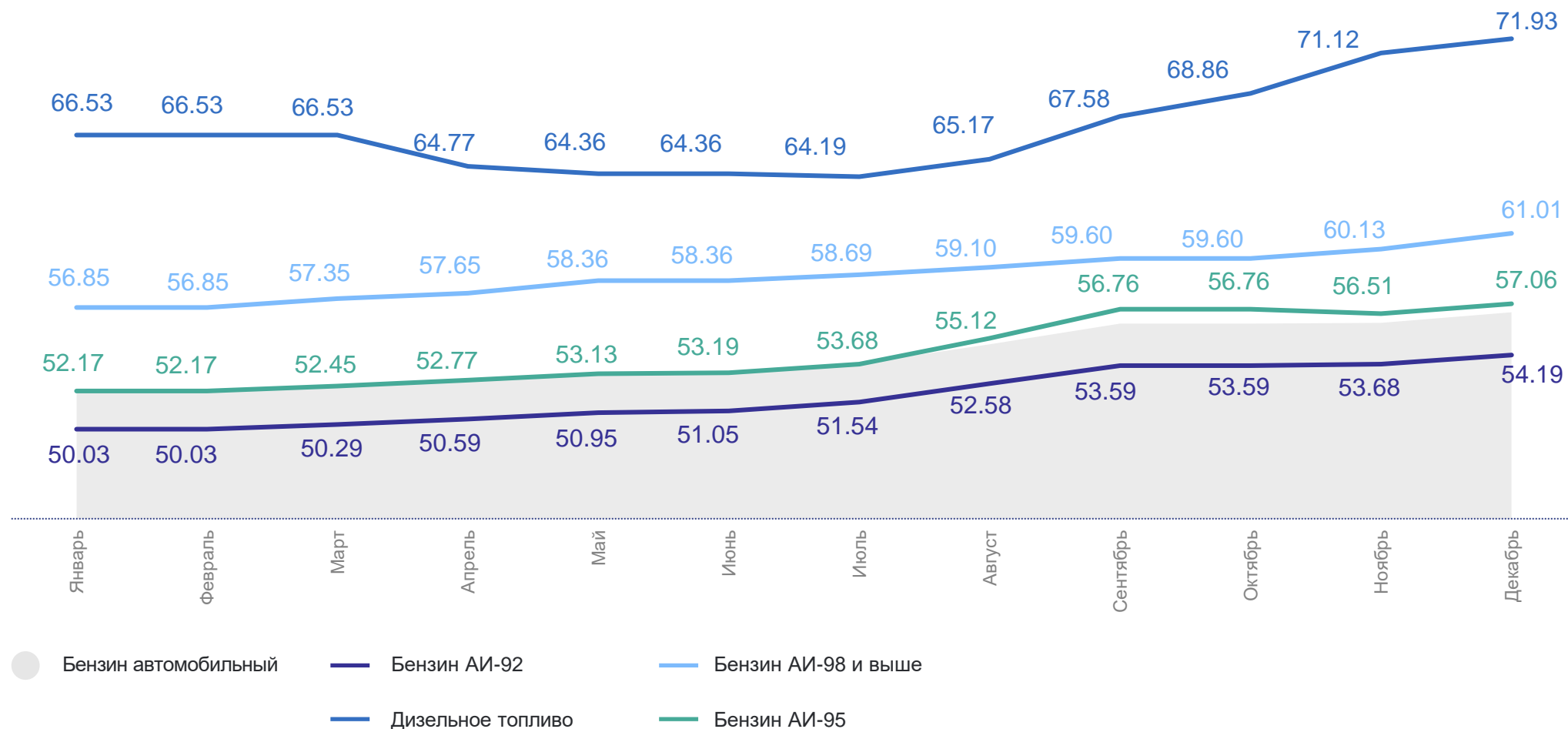
6

**Средние цены и индексы
потребительских цен
на топливо моторное**

СРЕДНИЕ ПОТРЕБИТЕЛЬСКИЕ ЦЕНЫ НА ТОПЛИВО МОТОРНОЕ

2023 г., рублей за литр

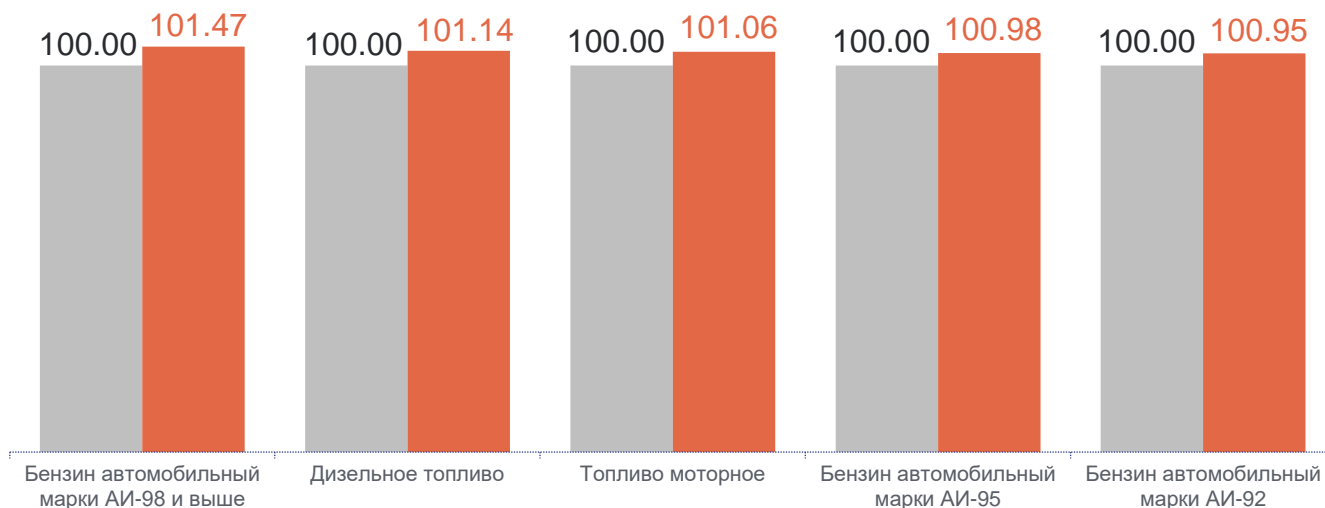
ХАБАРОВСКСТАТ



ИНДЕКСЫ ПОТРЕБИТЕЛЬСКИХ ЦЕН НА ТОПЛИВО МОТОРНОЕ

ХАБАРОВСКСТАТ

декабрь 2023 г. к ноябрю 2023 г., в процентах



● Декабрь 2022 г. к ноябрю 2022 г. ● Декабрь 2023 г. к ноябрю 2023 г.

декабрь 2023 г. к декабрю 2022 г.,
в процентах

Топливо моторное	108.56
Бензин автомобильный марки АИ-95	109.36
Дизельное топливо	109.12
Бензин автомобильный марки АИ-92	108.30
Бензин автомобильный марки АИ-98 и выше	107.29