



УПРАВЛЕНИЕ ФЕДЕРАЛЬНОЙ СЛУЖБЫ
ГОСУДАРСТВЕННОЙ СТАТИСТИКИ
ПО ХАБАРОВСКОМУ КРАЮ, МАГАДАНСКОЙ
ОБЛАСТИ, ЕВРЕЙСКОЙ АВТОНОМНОЙ ОБЛАСТИ
И ЧУКОТСКОМУ АВТОНОМНОМУ ОКРУГУ

МИГРАЦИЯ НАСЕЛЕНИЯ

январь – май 2024 г.

31.07.2024

Еврейская автономная область

СОДЕРЖАНИЕ

| | |
|---------------------------------|----|
| Миграционное движение населения | 3 |
| Прибывшие и выбывшие | 5 |
| Внутрироссийская миграция | 10 |

1

Миграционное движение населения

МИГРАЦИОННОЕ ДВИЖЕНИЕ НАСЕЛЕНИЯ

человек

ХАБАРОВСКСТАТ

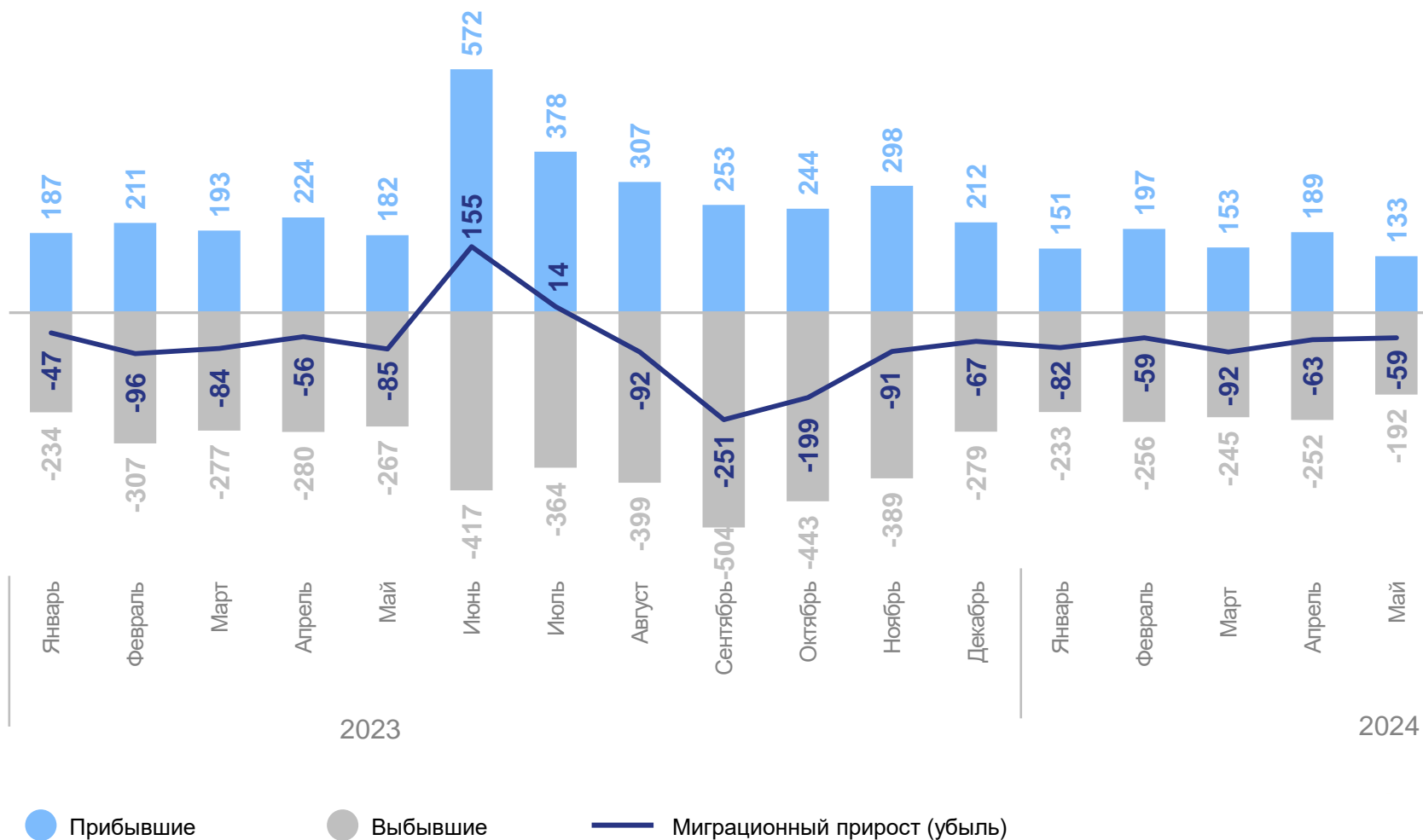
январь – май 2024 г.

Миграционный прирост
(убыль) населения

-355 человек

Коэффициент миграционного
прироста (убыли) населения

-58.8 на 10 000
человек
населения



2

Прибывшие и выбывшие

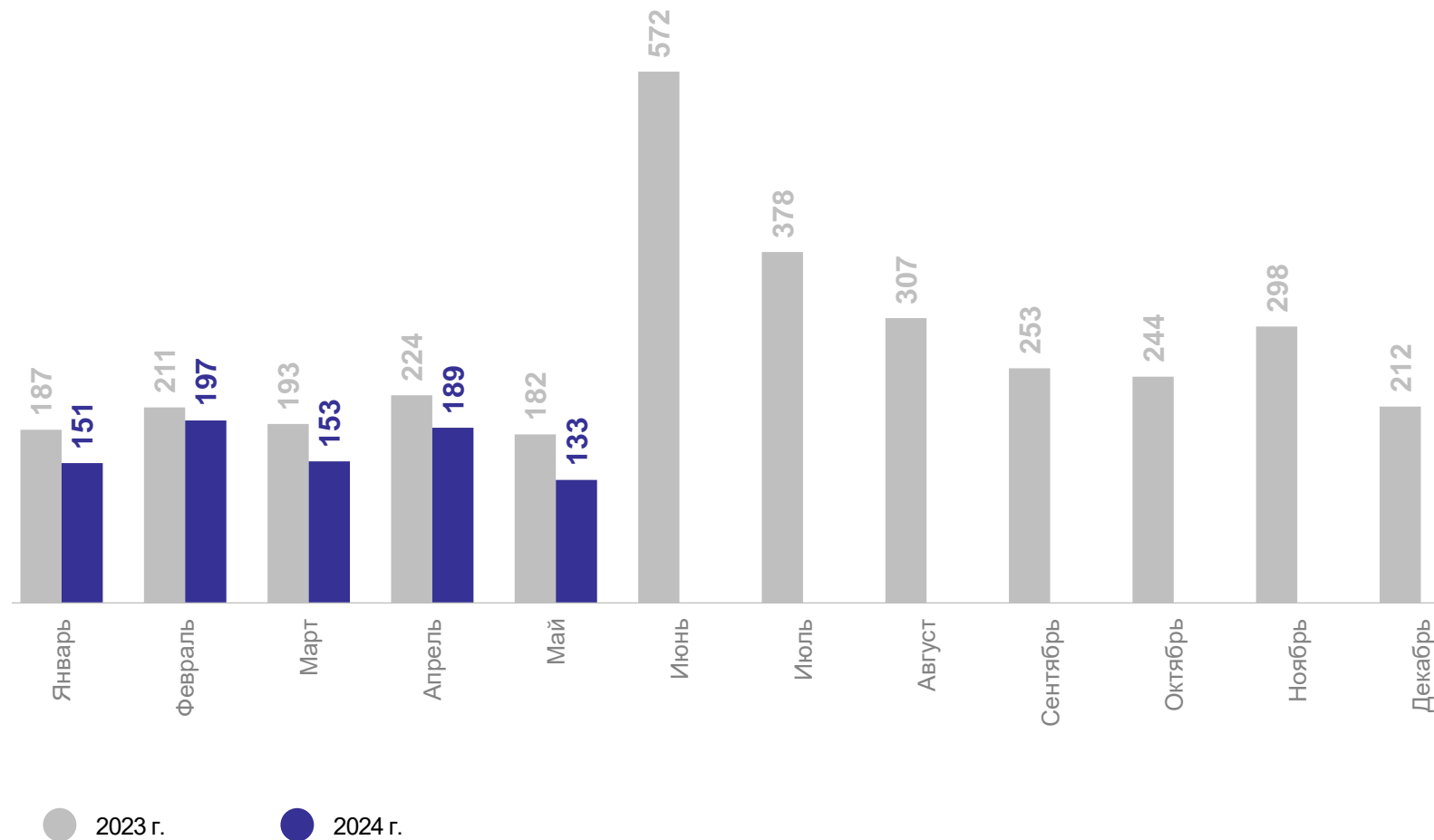
январь – май 2024 г.

Прибыло

823 человека

Коэффициент прибывших

136.3 на 10 000 человек населения



ВЫБЫВШИЕ

человек

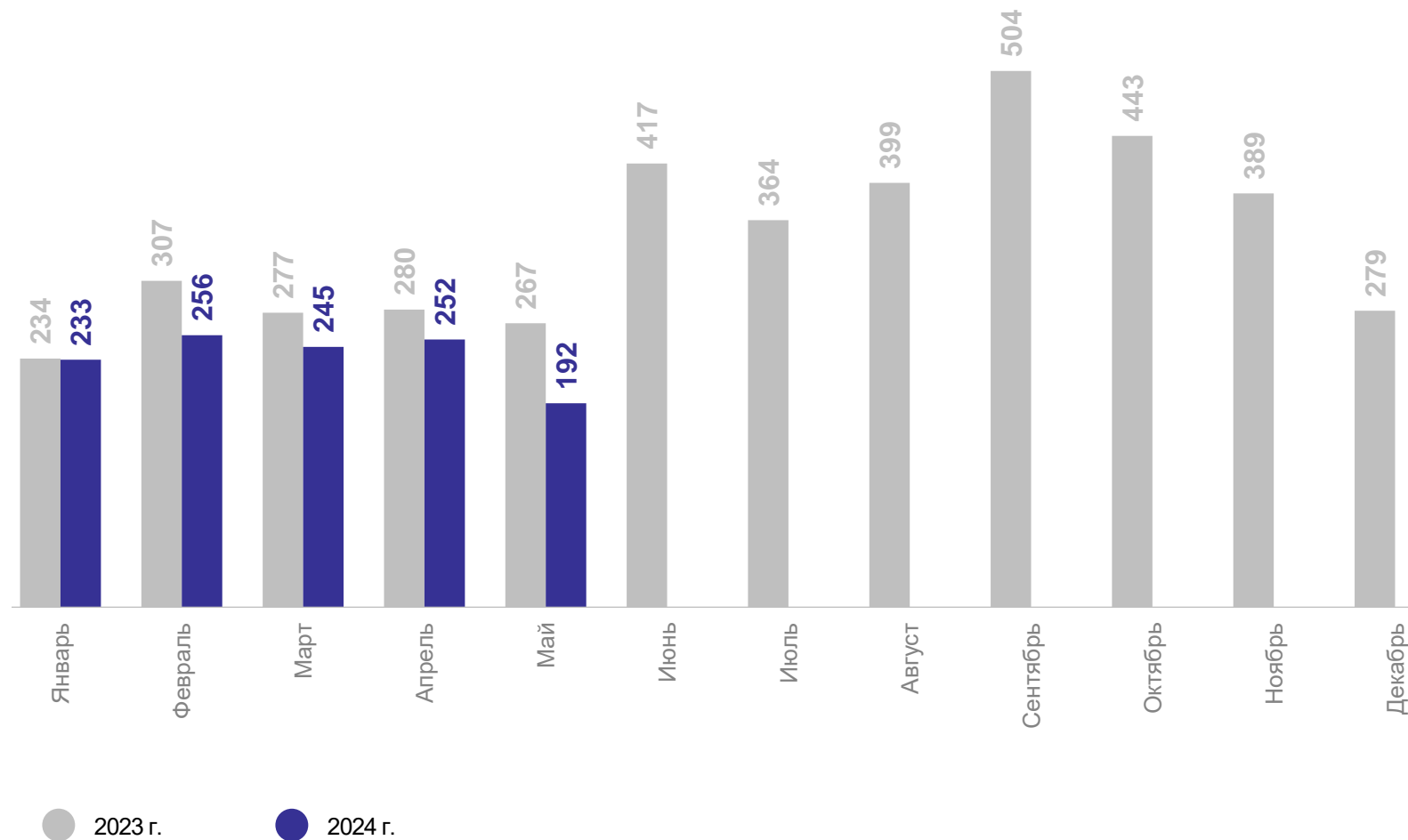
январь – май 2024 г.

Выбыло

1 178 человек

Коэффициент выбывших

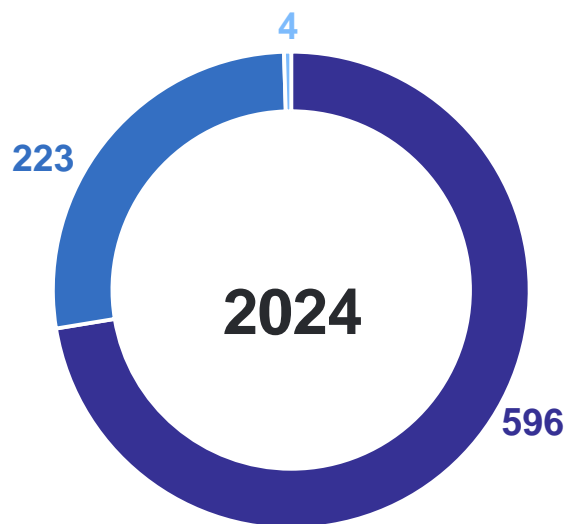
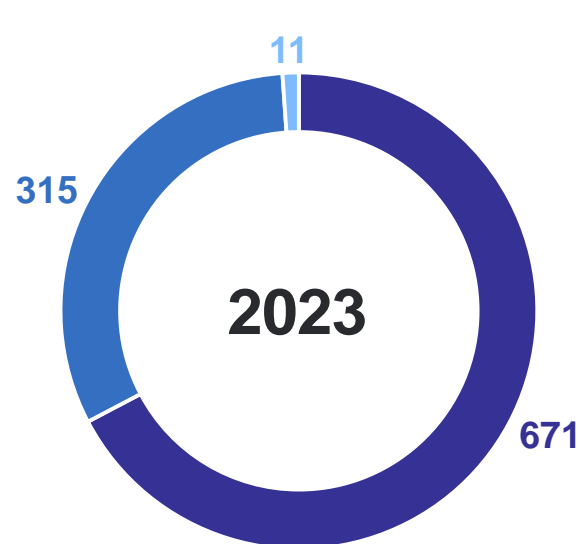
195.1 на 10 000 человек населения



МИГРАЦИОННЫЕ ПОТОКИ ПЕРЕДВИЖЕНИЙ

прибывшие, человек

ХАБАРОВСКСТАТ

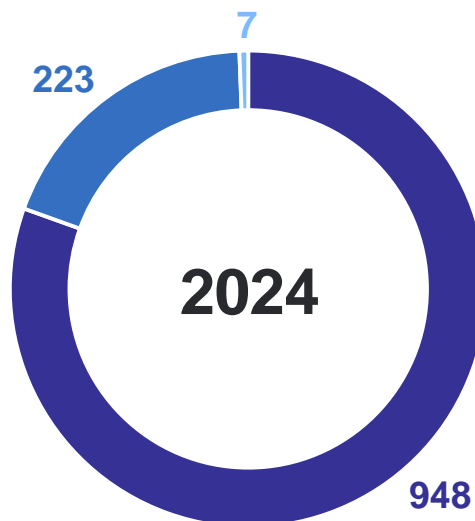
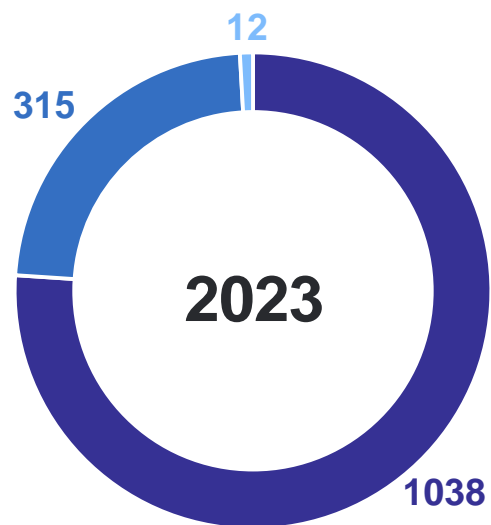


- Межрегиональная миграция
- Внутрирегиональная миграция
- Международная миграция

МИГРАЦИОННЫЕ ПОТОКИ ПЕРЕДВИЖЕНИЙ

выбывшие, человек

ХАБАРОВСКСТАТ



- Межрегиональная миграция
- Внутрирегиональная миграция
- Международная миграция

3

Внутрироссийская миграция

МИГРАЦИОННЫЙ ОБМЕН С ФЕДЕРАЛЬНЫМИ ОКРУГАМИ

человек

ХАБАРОВСКСТАТ

январь – май 2024 г.

Число прибывших


819 человек

Число выбывших

1 171 человек

Миграционный прирост
(убыль) населения

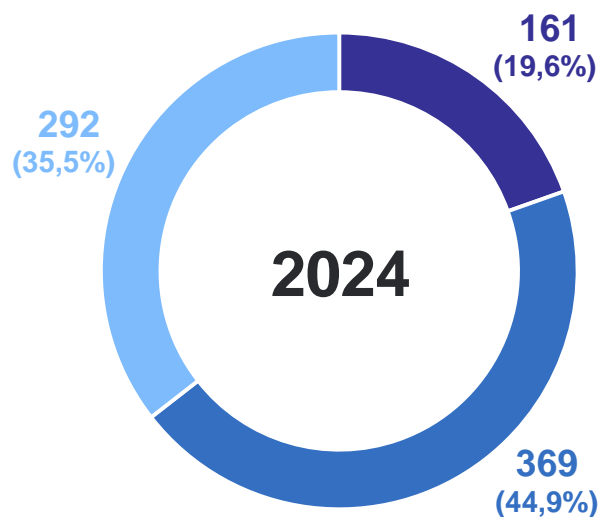
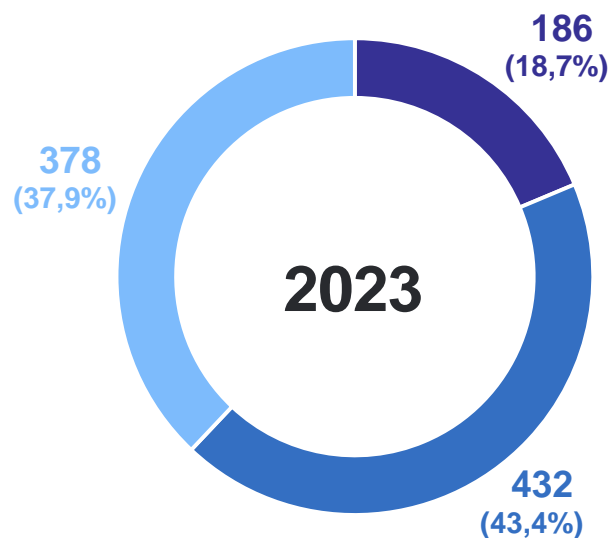
-352 человека



МИГРАНТЫ ПО ВИДАМ РЕГИСТРАЦИИ

прибывшие, человек

ХАБАРОВСКСТАТ

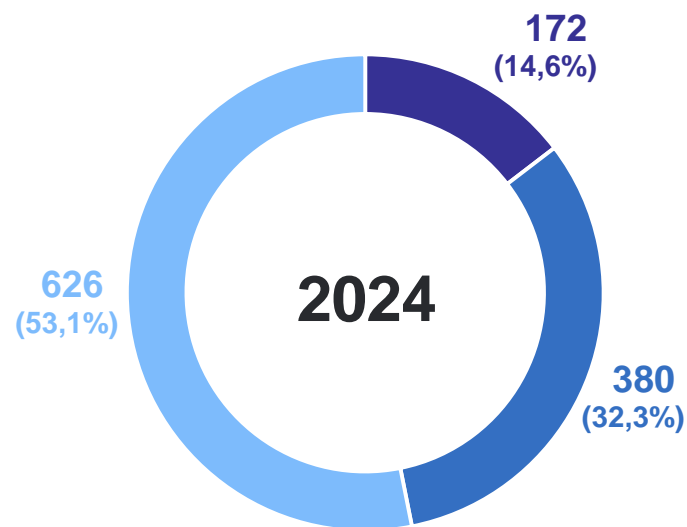
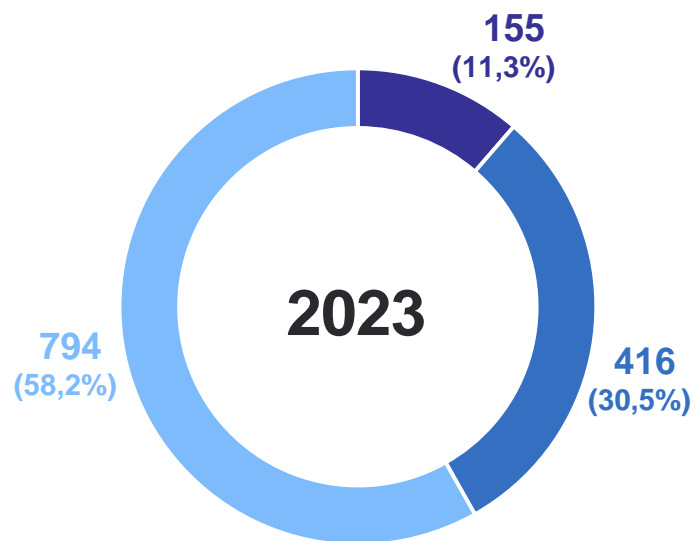


- Прибыло к месту пребывания
- Возвратились к месту жительства после временного пребывания на другой территории
- Зарегистрированы в новом месте жительства

МИГРАНТЫ ПО ВИДАМ РЕГИСТРАЦИИ

выбывшие, человек

ХАБАРОВСКСТАТ



- Выбыло к прежнему месту жительства из территории временного пребывания по окончании срока
- Выбыло из места жительства к месту пребывания
- Снято с регистрационного учета по прежнему месту жительства

МИГРАНТЫ ПО СРОКАМ РЕГИСТРАЦИИ

процентов



- От 9 месяцев до 1 года
- 1 год
- 2 года
- 3 года
- 4 года
- 5 лет и более

МИГРАЦИЯ ПО МУНИЦИПАЛЬНЫМ ОБРАЗОВАНИЯМ

человек

ХАБАРОВСКСТАТ

январь – май 2024 г.

Число прибывших

823 человека

Число выбывших

1 178 человек

Миграционный прирост
(убыль) населения

-355 человек

