

УПРАВЛЕНИЕ ФЕДЕРАЛЬНОЙ СЛУЖБЫ  
ГОСУДАРСТВЕННОЙ СТАТИСТИКИ  
ПО ХАБАРОВСКОМУ КРАЮ, МАГАДАНСКОЙ  
ОБЛАСТИ, ЕВРЕЙСКОЙ АВТОНОМНОЙ ОБЛАСТИ  
И ЧУКОТСКОМУ АВТОНОМНОМУ ОКРУГУ

# Оперативные итоги миграции населения Еврейской автономной области

январь-сентябрь 2023 года

# Оперативные итоги миграции населения

Еврейская автономная область  
январь-сентябрь 2023 года

- 01 ОБЩИЕ ИТОГИ МИГРАЦИИ НАСЕЛЕНИЯ
- 02 ПРИБЫВШИЕ
- 03 ВЫБЫВШИЕ
- 04 МИГРАЦИЯ В ПРЕДЕЛАХ РОССИИ
- 05 ОБЩИЕ ИТОГИ МИГРАЦИИ ПО МУНИЦИПАЛЬНЫМ ОБРАЗОВАНИЯМ



# ОБЩИЕ ИТОГИ МИГРАЦИИ НАСЕЛЕНИЯ

ЧЕЛОВЕК

**2023 ГОД**

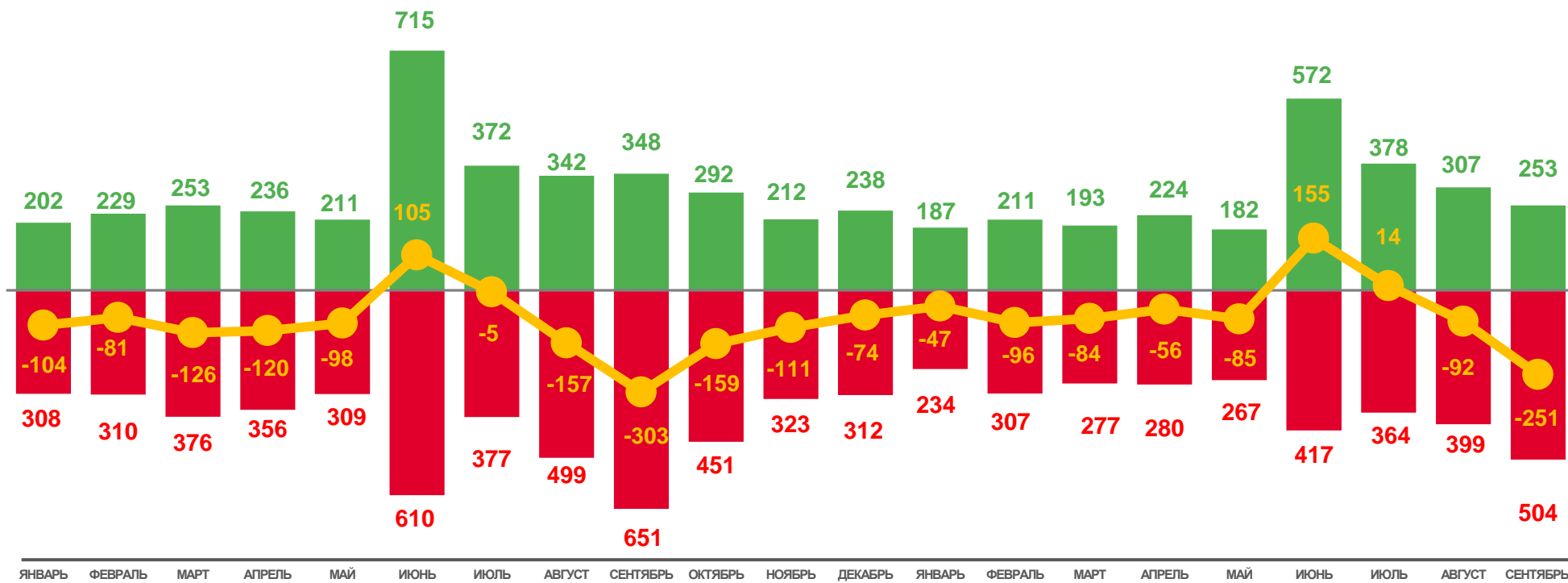
январь-сентябрь 2023 года

**- 542**

ЧЕЛОВЕК

**-49,3**

В РАСЧЕТЕ  
НА 10000 ЧЕЛОВЕК



2022

2023



Число прибывших



Число выбывших



Миграционный прирост





# РАСПРЕДЕЛЕНИЕ МИГРАНТОВ ПО ВИДАМ РЕГИСТРАЦИИ

ЧЕЛОВЕК

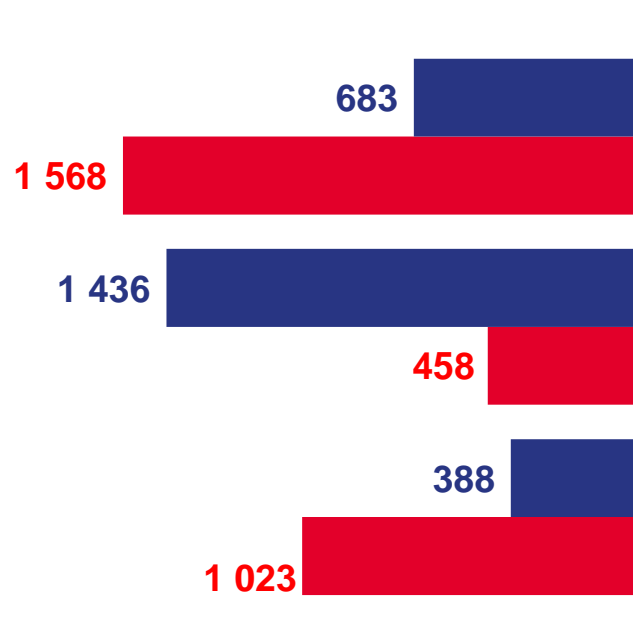
**2023 ГОД**

январь-сентябрь 2023 года



**2022 ГОД**

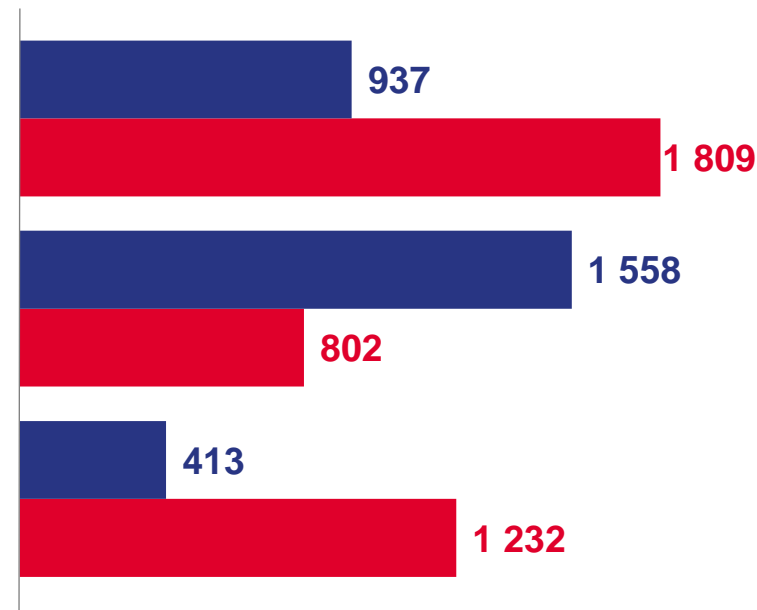
январь-сентябрь 2022 года



Смена места жительства

Возращение к прежнему месту жительства в связи с окончанием срока пребывания

Передвижения к месту пребывания



Прибывшие



Выбывшие

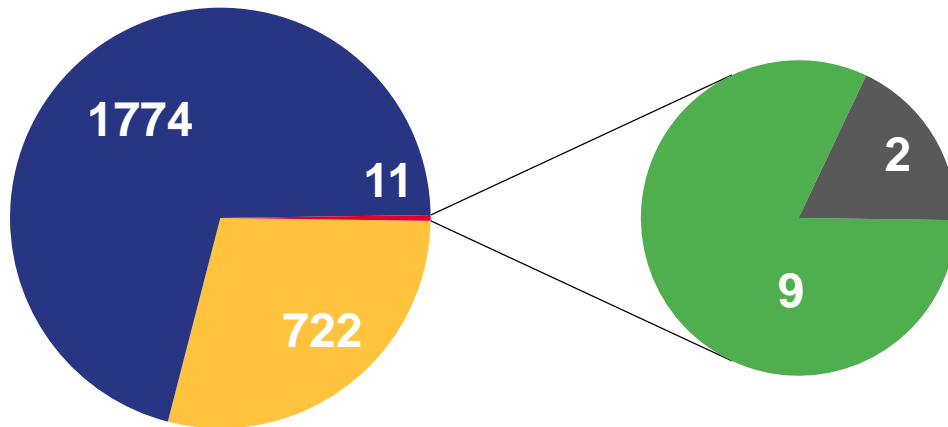



# МИГРАЦИОННЫЕ ПОТОКИ ПЕРЕДВИЖЕНИЙ

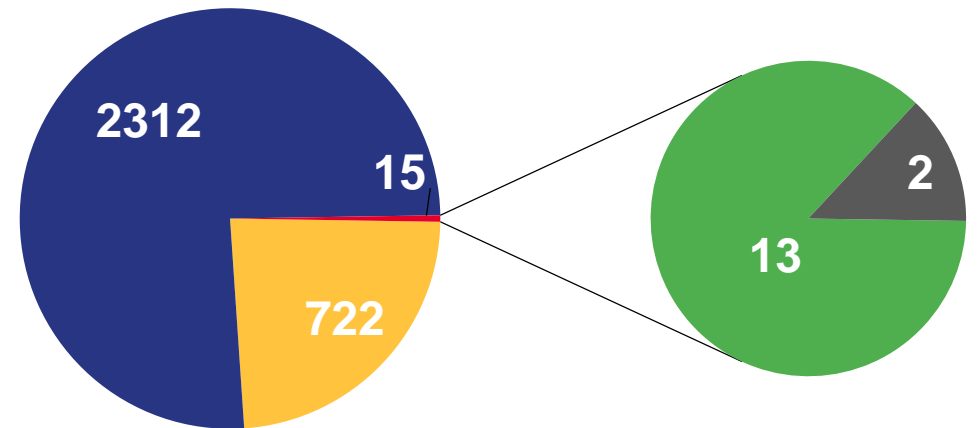
ЧЕЛОВЕК






**2023 ГОД**  
январь-сентябрь 2023 года

Прибывшие  **2 507**



Выбывшие  **3 049**



-  Внутрирегиональная
-  Межрегиональная
-  Международная
-  со странами СНГ
-  с другими зарубежными странами



# ПРИБЫВШИЕ В ЕВРЕЙСКУЮ АВТОНОМНУЮ ОБЛАСТЬ

## ЧЕЛОВЕК

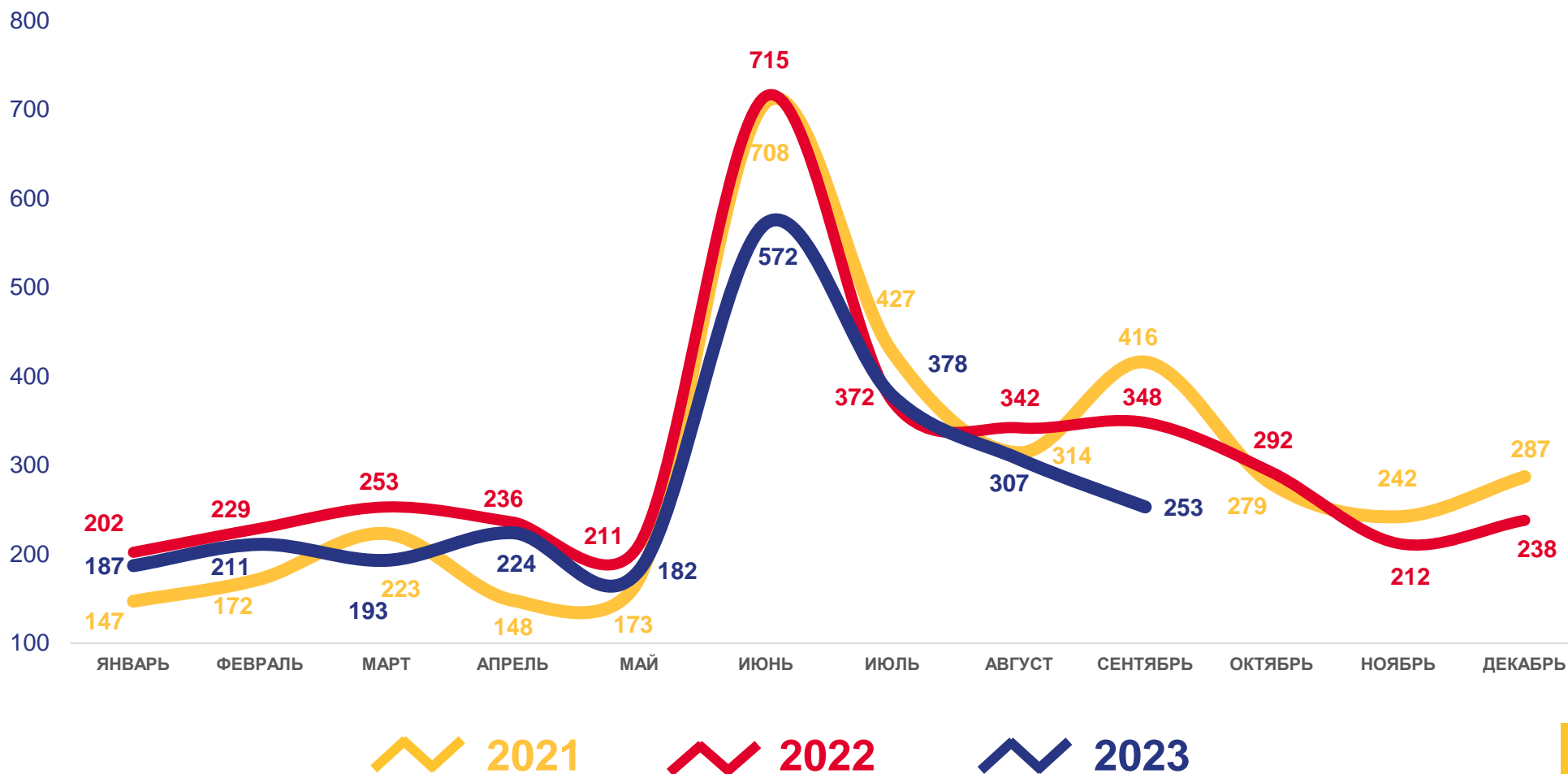
**2023 ГОД**

январь-сентябрь 2023 года

**2 507**  
ЧЕЛОВЕК

**228,2**

В РАСЧЕТЕ  
НА 10000 ЧЕЛОВЕК





# ВЫБЫВШИЕ ИЗ ЕВРЕЙСКОЙ АВТОНОМНОЙ ОБЛАСТИ

ЧЕЛОВЕК

**2023 ГОД**

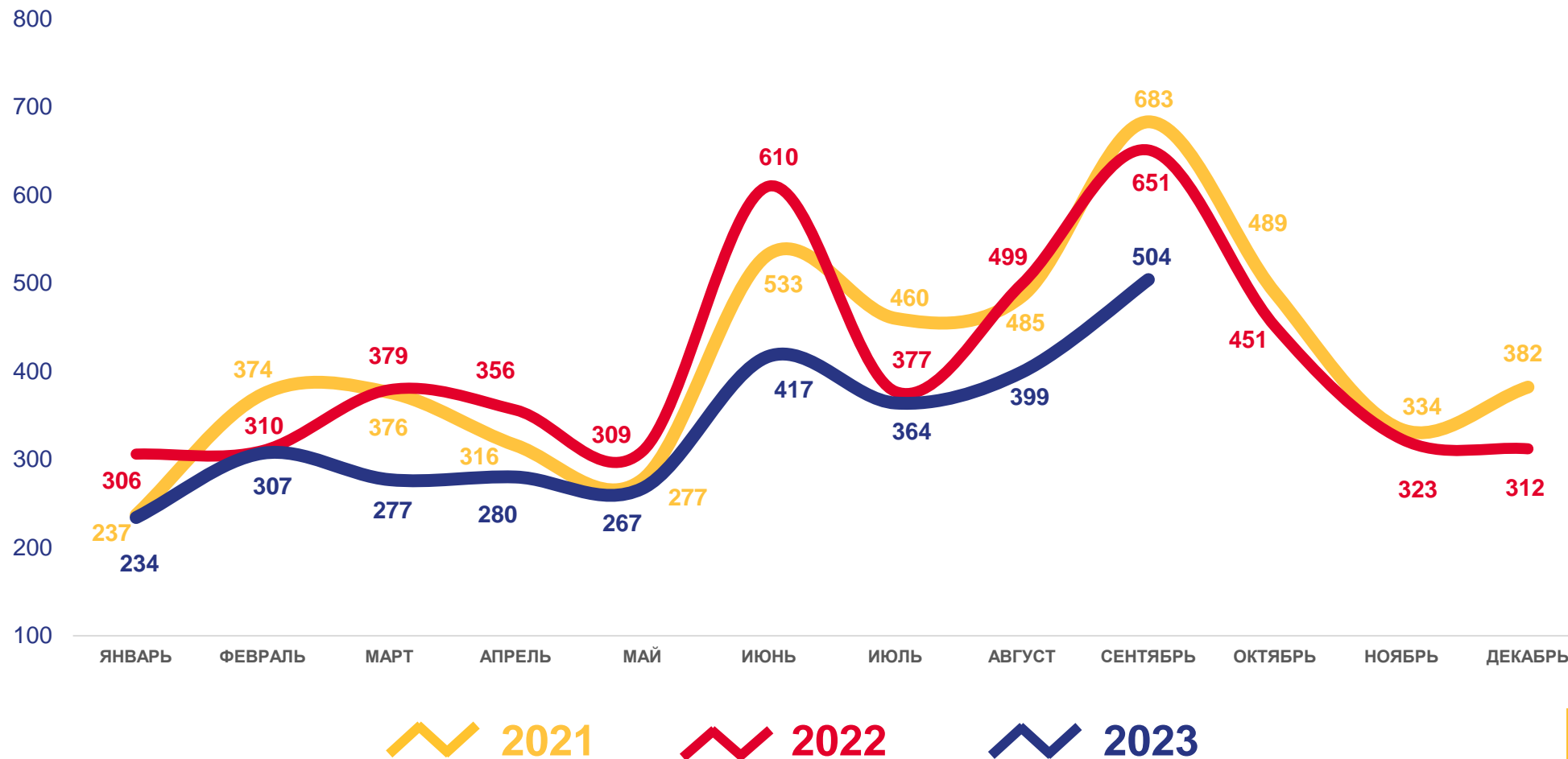
январь-сентябрь 2023 года

**3 049**

ЧЕЛОВЕК

**277,5**

В РАСЧЕТЕ  
НА 10000 ЧЕЛОВЕК






# МИГРАЦИЯ В ПРЕДЕЛАХ РОССИИ

ЧЕЛОВЕК

**2023 ГОД**

январь-сентябрь 2023 года

**99,5%** перемещений  
в пределах России 

**2 496**

Прибыло

**3 034**

Выбыло

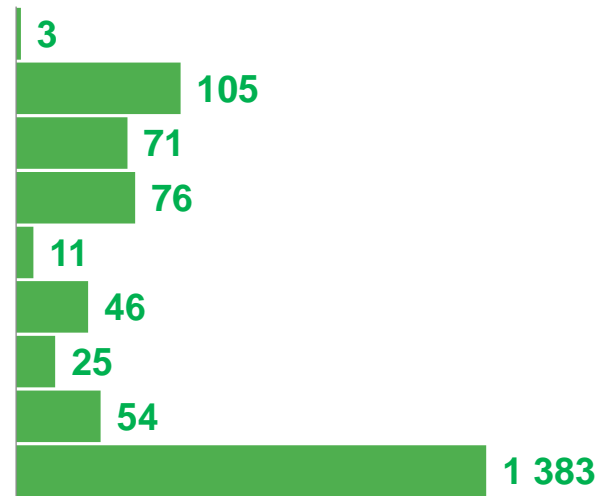
**-538**

Миграционный  
прирост, снижение

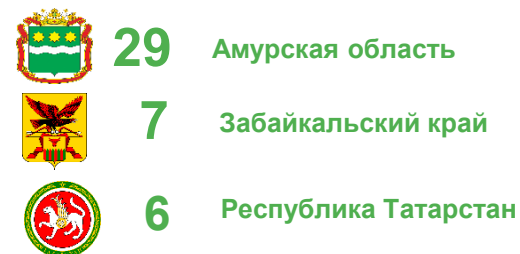
## Выбывшие



## Прибывшие



## Миграционный прирост, снижение\*



\* Большинство перемещений с другими регионами





# ПРИБЫВШИЕ МИГРАНТЫ ПО ВИДАМ И СРОКАМ РЕГИСТРАЦИИ

В ПРЕДЕЛАХ РОССИИ

**2023 ГОД**

январь-сентябрь 2023 года

**По видам регистрации**  
(в % к общему числу прибывших)



- Зарегистрированы в новом месте жительства
- Возвратились к месту жительства временного пребывания на другой территории
- Прибыли к месту пребывания на срок 9 месяцев и более

**По срокам регистрации**  
(в % к числу прибывших из места жительства к месту пребывания)



- От 9 месяцев до 1 года
- 1 год
- 2 года
- 3 года
- 4 года
- 5 лет и более





# ВЫБЫВШИЕ МИГРАНТЫ ПО ВИДАМ И СРОКАМ РЕГИСТРАЦИИ

В ПРЕДЕЛАХ РОССИИ

**2023 ГОД**

январь-сентябрь 2023 года

**По видам регистрации**  
(в % к общему числу выбывших)



- Снято с регистрационного учета по прежнему месту жительства
- Выбыло к прежнему месту жительства из территории временного пребывания по окончании срока
- Выбыло из места жительства к месту пребывания

**По срокам регистрации**  
(в % к числу выбывших из места жительства к месту пребывания)



- От 9 месяцев до 1 года
- 1 год
- 2 года
- 3 года
- 4 года
- 5 лет и более



# ОБЩИЕ ИТОГИ МИГРАЦИИ ПО МУНИЦИПАЛЬНЫМ ОБРАЗОВАНИЯМ

ЧЕЛОВЕК **2023 ГОД**

январь-сентябрь 2023 года



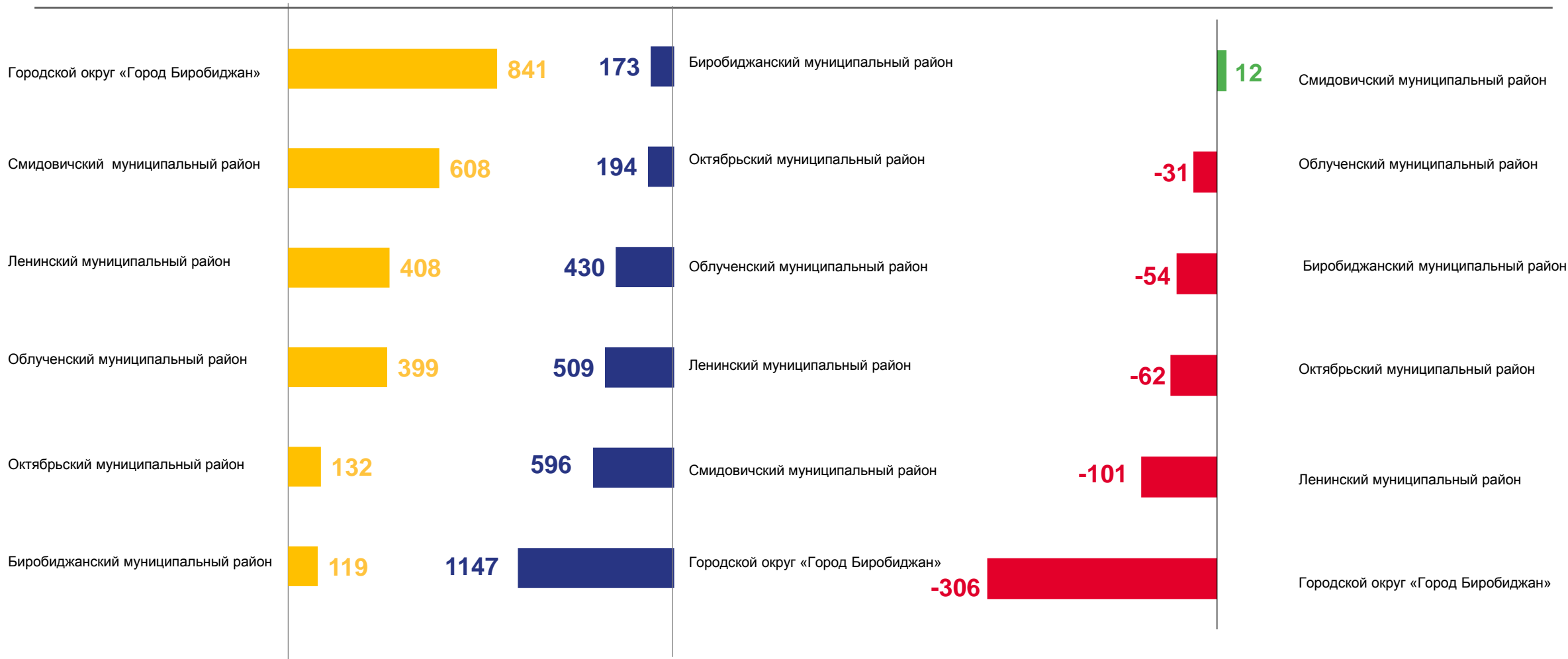
## ПРИБЫВШИЕ



## ВЫБЫВШИЕ



## МИГРАЦИОННЫЙ ПРИРОСТ





# МИГРАЦИЯ ВНУТРИ ЕВРЕЙСКОЙ АВТОНОМНОЙ ОБЛАСТИ

ЧЕЛОВЕК

**2023 ГОД**

январь-сентябрь 2023 года

- Прибывшие
- Выбывшие
- Миграционный прирост
- Миграционная убыль

