

УПРАВЛЕНИЕ ФЕДЕРАЛЬНОЙ СЛУЖБЫ
ГОСУДАРСТВЕННОЙ СТАТИСТИКИ
ПО ХАБАРОВСКОМУ КРАЮ, МАГАДАНСКОЙ
ОБЛАСТИ, ЕВРЕЙСКОЙ АВТОНОМНОЙ ОБЛАСТИ
И ЧУКОТСКОМУ АВТОНОМНОМУ ОКРУГУ

Оперативные итоги миграции населения Еврейской автономной области

январь-май 2023 года

Оперативные итоги миграции населения

Еврейская автономная область
январь-май 2023 года

- 01 ОБЩИЕ ИТОГИ МИГРАЦИИ НАСЕЛЕНИЯ
- 02 ПРИБЫВШИЕ
- 03 ВЫБЫВШИЕ
- 04 МИГРАЦИЯ В ПРЕДЕЛАХ РОССИИ
- 05 ОБЩИЕ ИТОГИ МИГРАЦИИ ПО МУНИЦИПАЛЬНЫМ ОБРАЗОВАНИЯМ



ОБЩИЕ ИТОГИ МИГРАЦИИ НАСЕЛЕНИЯ

ЧЕЛОВЕК

2023 ГОД

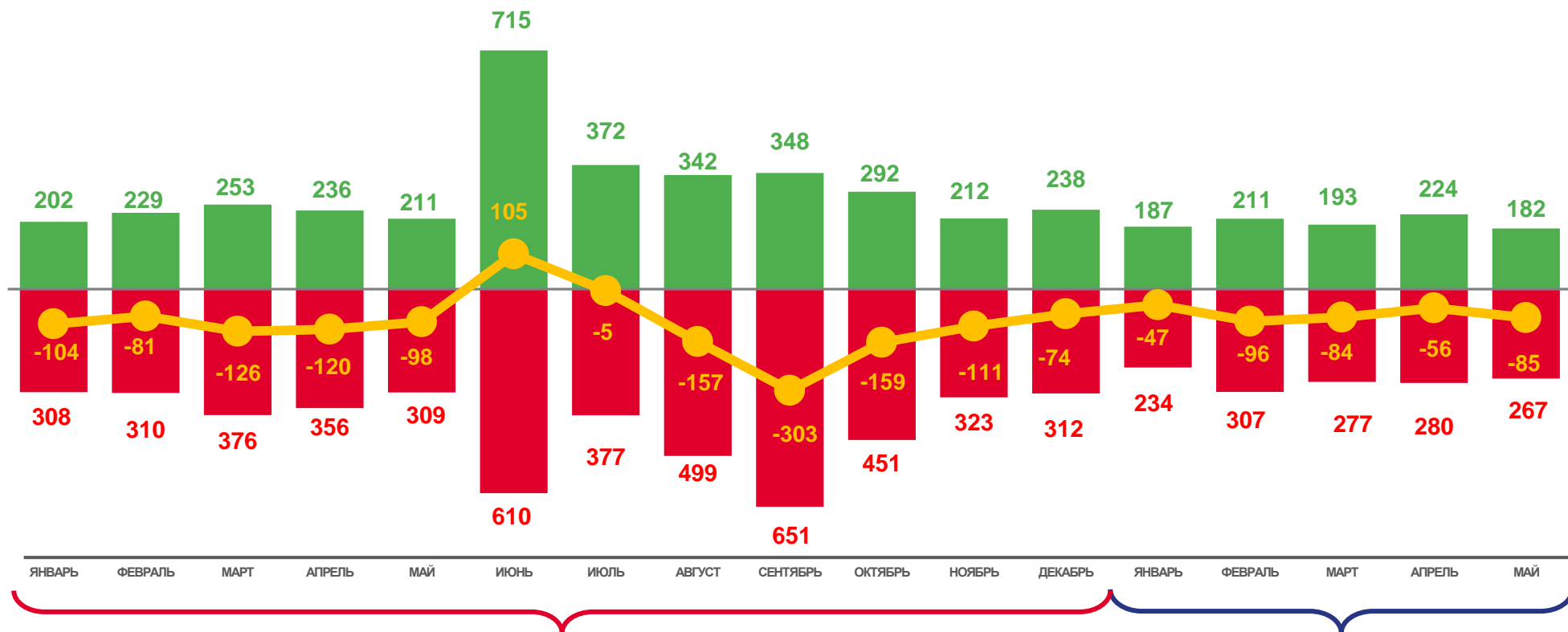
январь-май 2023 года

-368

ЧЕЛОВЕК

-60,5

В РАСЧЕТЕ
НА 10000 ЧЕЛОВЕК



■ Число прибывших

■ Число выбывших

— Миграционный прирост





РАСПРЕДЕЛЕНИЕ МИГРАНТОВ ПО ВИДАМ РЕГИСТРАЦИИ

ЧЕЛОВЕК

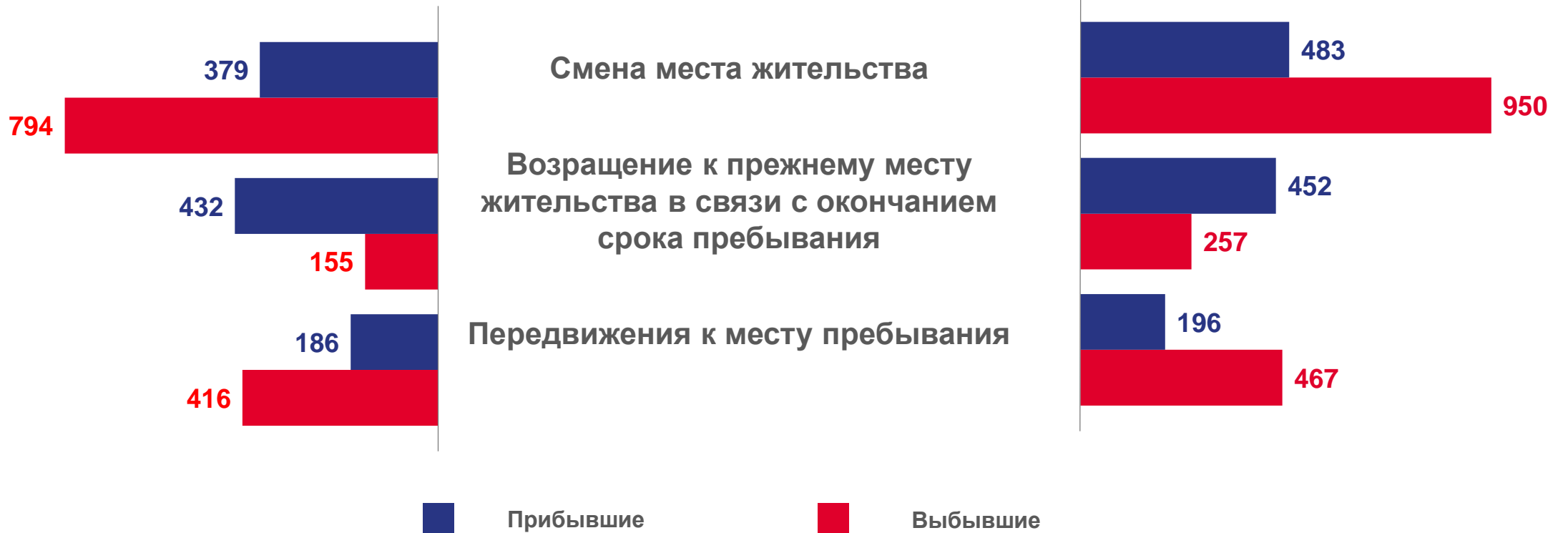
2023 ГОД

январь-май 2023 года



2022 ГОД

январь-май 2022 года





МИГРАЦИОННЫЕ ПОТОКИ ПЕРЕДВИЖЕНИЙ

ЧЕЛОВЕК

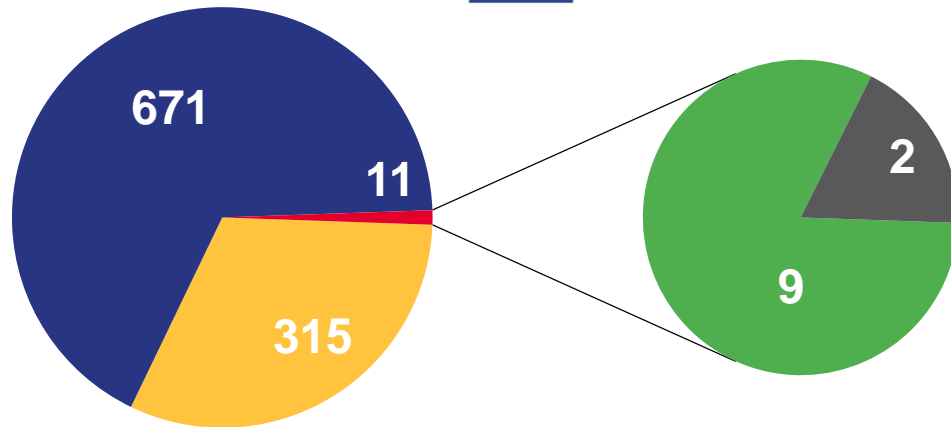
2023 ГОД

январь-май 2023 года

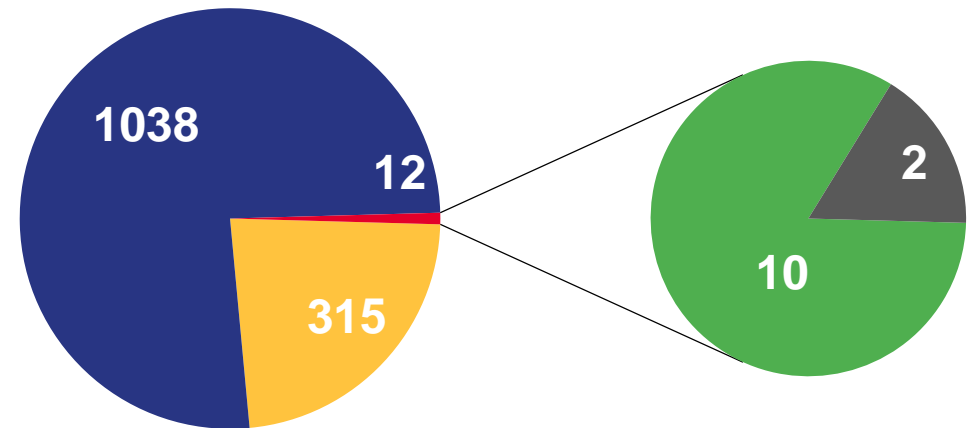
Прибывшие



997



Выбывшие **1365**



Внутрирегиональная

Межрегиональная

Международная

со странами СНГ

с другими зарубежными странами



ПРИБЫВШИЕ В ЕВРЕЙСКУЮ АВТОНОМНУЮ ОБЛАСТЬ

ЧЕЛОВЕК

2023 ГОД

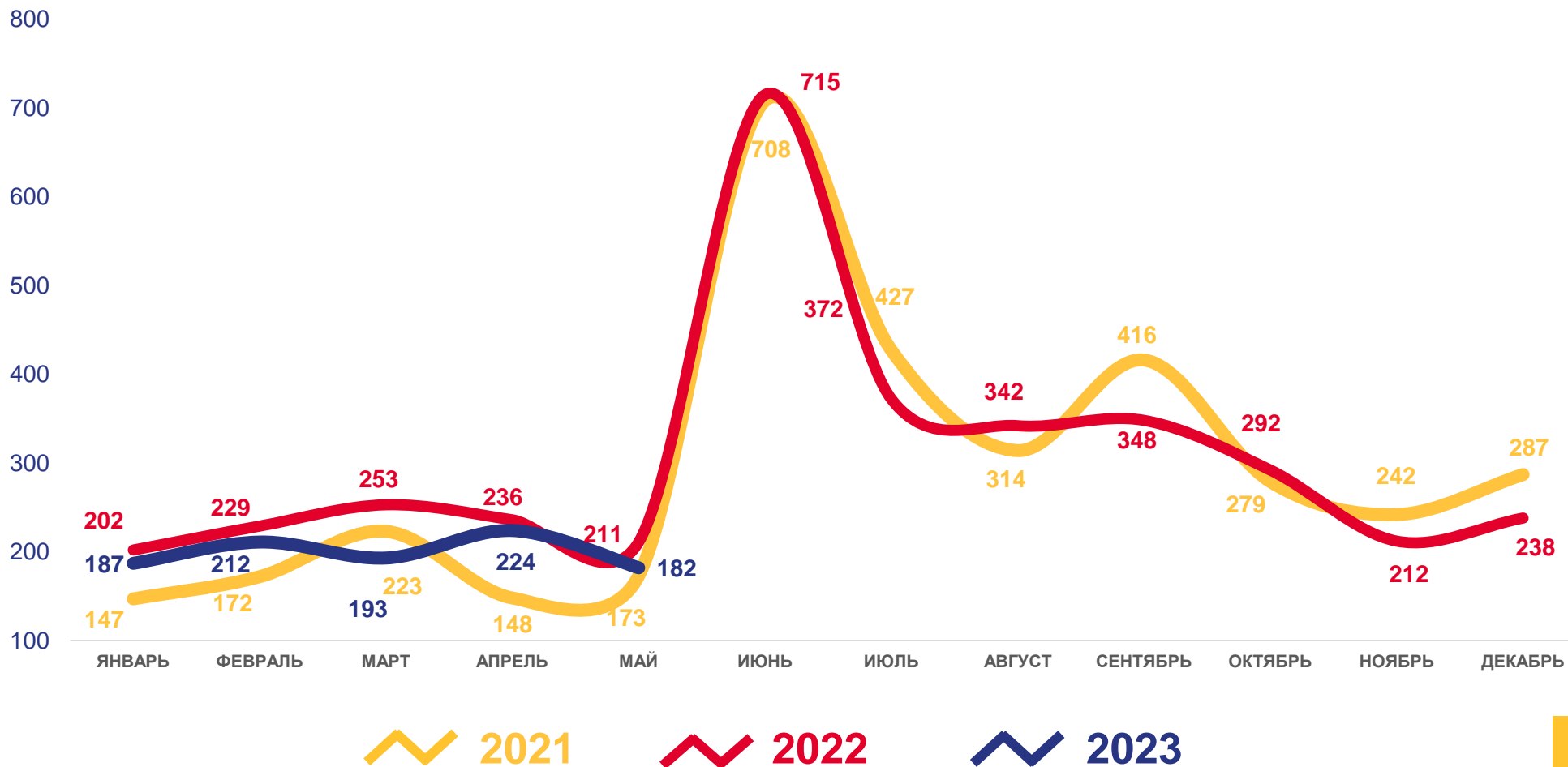
январь-май 2023 года

997

ЧЕЛОВЕК

163,8

В РАСЧЕТЕ
НА 10000 ЧЕЛОВЕК





ВЫБЫВШИЕ ИЗ ЕВРЕЙСКОЙ АВТОНОМНОЙ ОБЛАСТИ

ЧЕЛОВЕК

2023 ГОД

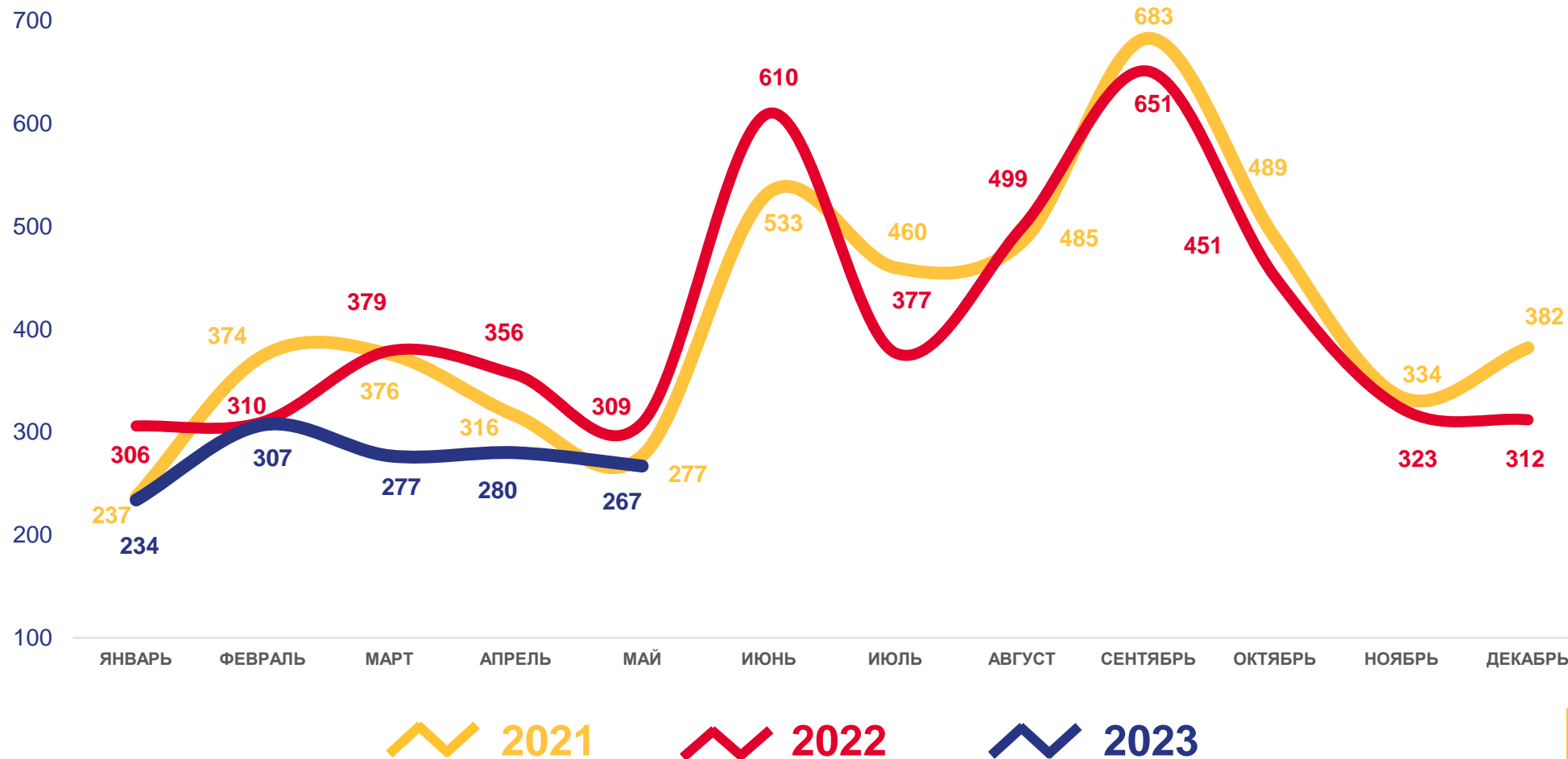
январь-май 2023 года

1365

ЧЕЛОВЕК

224,3

В РАСЧЕТЕ
НА 10000 ЧЕЛОВЕК





МИГРАЦИЯ В ПРЕДЕЛАХ РОССИИ

ЧЕЛОВЕК

2023 ГОД

январь-май 2023 года

986

Прибыло

1353

Выбыло

-367

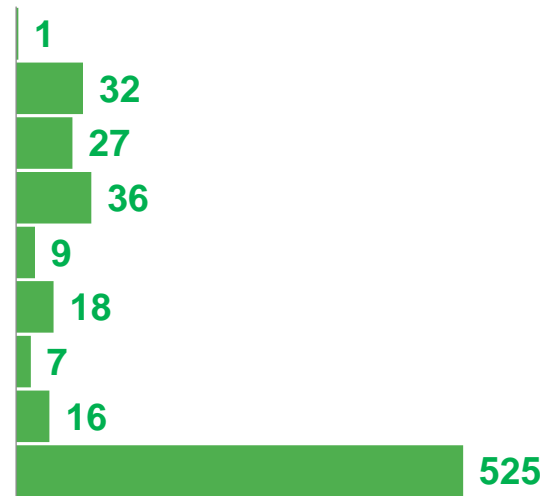
Миграционный прирост, снижение

99,0% перемещений
в пределах России

Выбывшие



Прибывшие



Миграционный прирост, снижение*



* Большинство перемещений с другими регионами



ПРИБЫВШИЕ МИГРАНТЫ ПО ВИДАМ И СРОКАМ РЕГИСТРАЦИИ

В ПРЕДЕЛАХ РОССИИ

2023 ГОД

январь-май 2023 года

По видам регистрации
(в % к общему числу прибывших)



- Зарегистрированы в новом месте жительства
- Возвратились к месту жительства временного пребывания на другой территории
- Прибыли к месту пребывания на срок 9 месяцев и более

По срокам регистрации
(в % к числу прибывших из места жительства к месту пребывания)



- От 9 месяцев до 1 года
- 1 год
- 2 года
- 3 года
- 4 года
- 5 лет и более





ВЫБЫВШИЕ МИГРАНТЫ ПО ВИДАМ И СРОКАМ РЕГИСТРАЦИИ

В ПРЕДЕЛАХ РОССИИ

2023 ГОД

январь-май 2023 года

По видам регистрации
(в % к общему числу выбывших)



- Снято с регистрационного учета по прежнему месту жительства
- Выбыло к прежнему месту жительства из территории временного пребывания по окончании срока
- Выбыло из места жительства к месту пребывания

По срокам регистрации
(в % к числу выбывших из места жительства к месту пребывания)



- От 9 месяцев до 1 года
- 1 год
- 2 года
- 3 года
- 4 года
- 5 лет и более



ОБЩИЕ ИТОГИ МИГРАЦИИ ПО МУНИЦИПАЛЬНЫМ ОБРАЗОВАНИЯМ

ЧЕЛОВЕК **2023 ГОД**

январь-май 2023 года



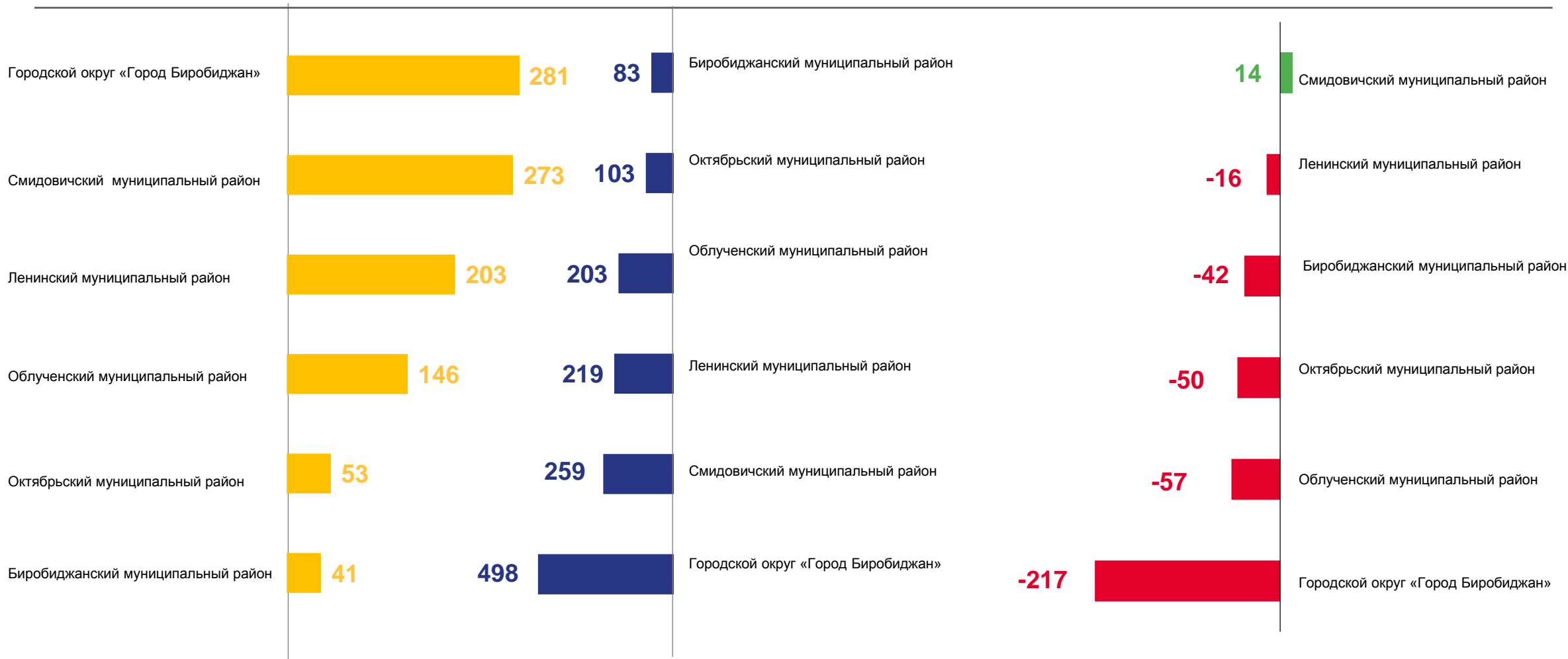
ПРИБЫВШИЕ



ВЫБЫВШИЕ



МИГРАЦИОННЫЙ ПРИРОСТ





МИГРАЦИЯ ВНУТРИ ЕВРЕЙСКОЙ АВТОНОМНОЙ ОБЛАСТИ

ЧЕЛОВЕК

2023 ГОД

январь-май 2023 года

- Прибывшие
- Выбывшие
- Миграционный прирост
- Миграционная убыль

