

УПРАВЛЕНИЕ ФЕДЕРАЛЬНОЙ СЛУЖБЫ
ГОСУДАРСТВЕННОЙ СТАТИСТИКИ
ПО ХАБАРОВСКОМУ КРАЮ, МАГАДАНСКОЙ
ОБЛАСТИ, ЕВРЕЙСКОЙ АВТОНОМНОЙ ОБЛАСТИ
И ЧУКОТСКОМУ АВТОНОМНОМУ ОКРУГУ

Оперативные итоги миграции населения Еврейской автономной области

январь-июль 2023 года

Оперативные итоги миграции населения

Еврейская автономная область
январь-июль 2023 года

- 01 ОБЩИЕ ИТОГИ МИГРАЦИИ НАСЕЛЕНИЯ
- 02 ПРИБЫВШИЕ
- 03 ВЫБЫВШИЕ
- 04 МИГРАЦИЯ В ПРЕДЕЛАХ РОССИИ
- 05 ОБЩИЕ ИТОГИ МИГРАЦИИ ПО МУНИЦИПАЛЬНЫМ ОБРАЗОВАНИЯМ



ОБЩИЕ ИТОГИ МИГРАЦИИ НАСЕЛЕНИЯ

ЧЕЛОВЕК

2023 ГОД

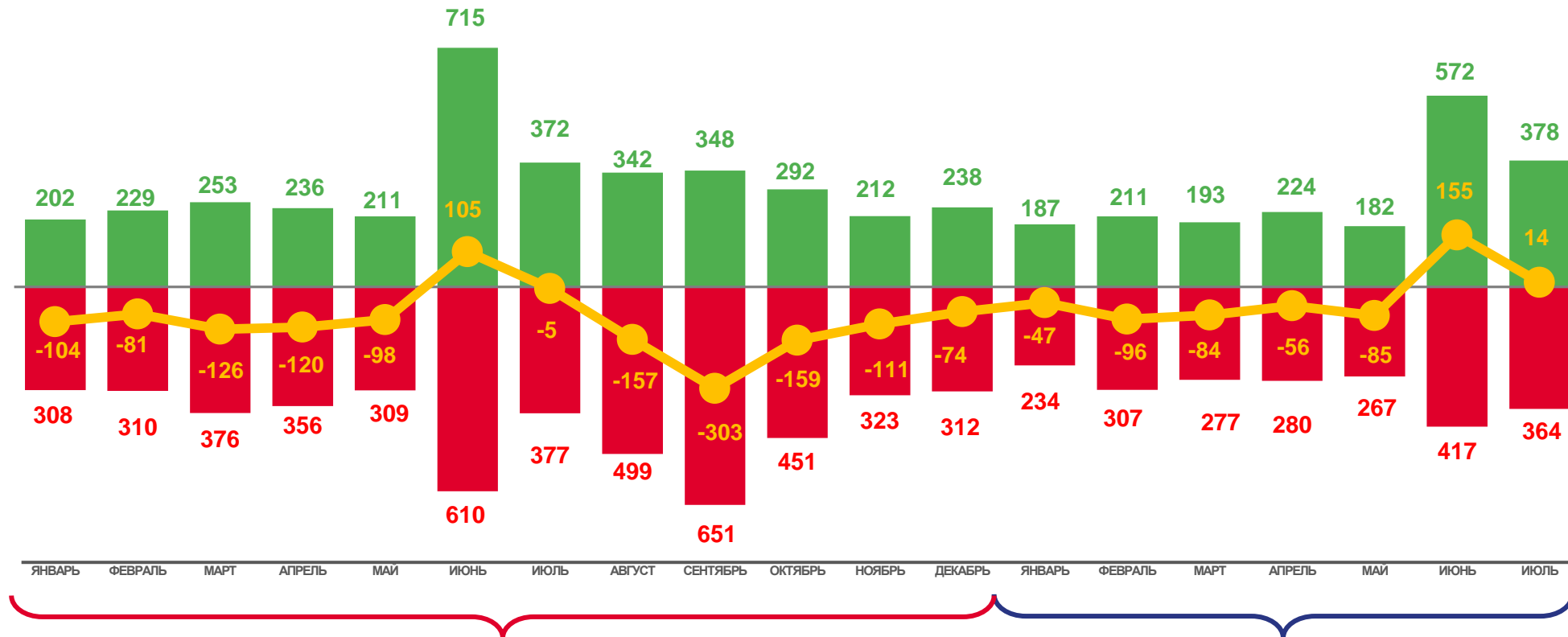
январь-июль 2023 года

- 199

ЧЕЛОВЕК

-23,4

В РАСЧЕТЕ
НА 10000 ЧЕЛОВЕК



2022

2023



Число прибывших



Число выбывших



Миграционный прирост



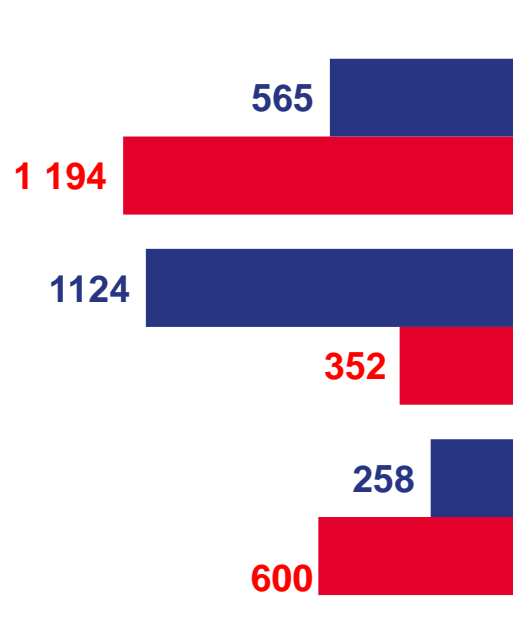


РАСПРЕДЕЛЕНИЕ МИГРАНТОВ ПО ВИДАМ РЕГИСТРАЦИИ

ЧЕЛОВЕК

2023 ГОД

январь-июль 2023 года



2022 ГОД

январь-июль 2022 года



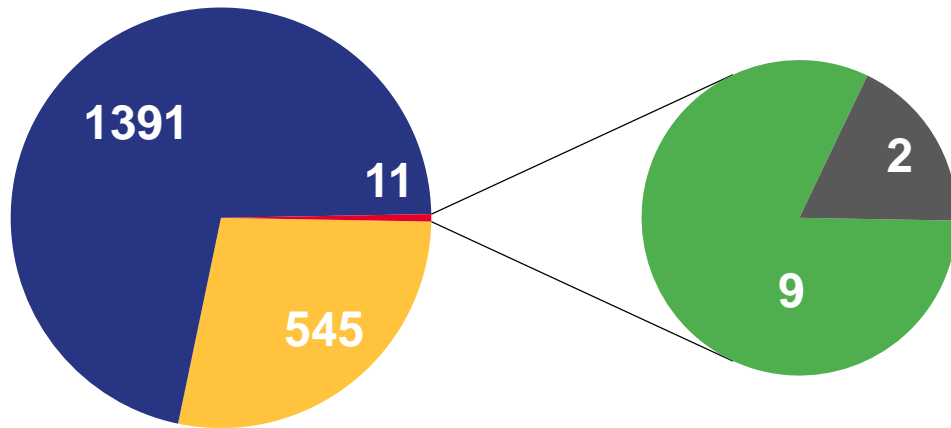


МИГРАЦИОННЫЕ ПОТОКИ ПЕРЕДВИЖЕНИЙ

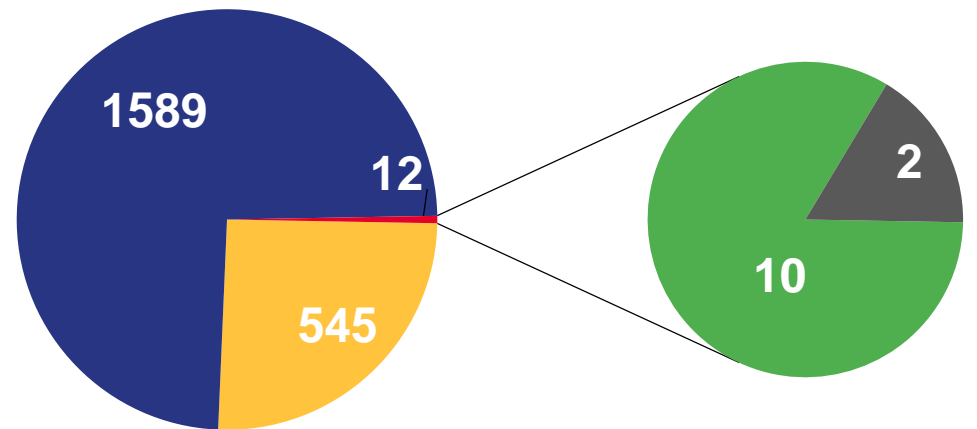
ЧЕЛОВЕК

2023 ГОД
январь-июль 2023 года

Прибывшие **1947**



Выбывшие **2146**



Внутрирегиональная

Межрегиональная

Международная

со странами СНГ

с другими зарубежными странами



ПРИБЫВШИЕ В ЕВРЕЙСКУЮ АВТОНОМНУЮ ОБЛАСТЬ

ЧЕЛОВЕК

2023 ГОД

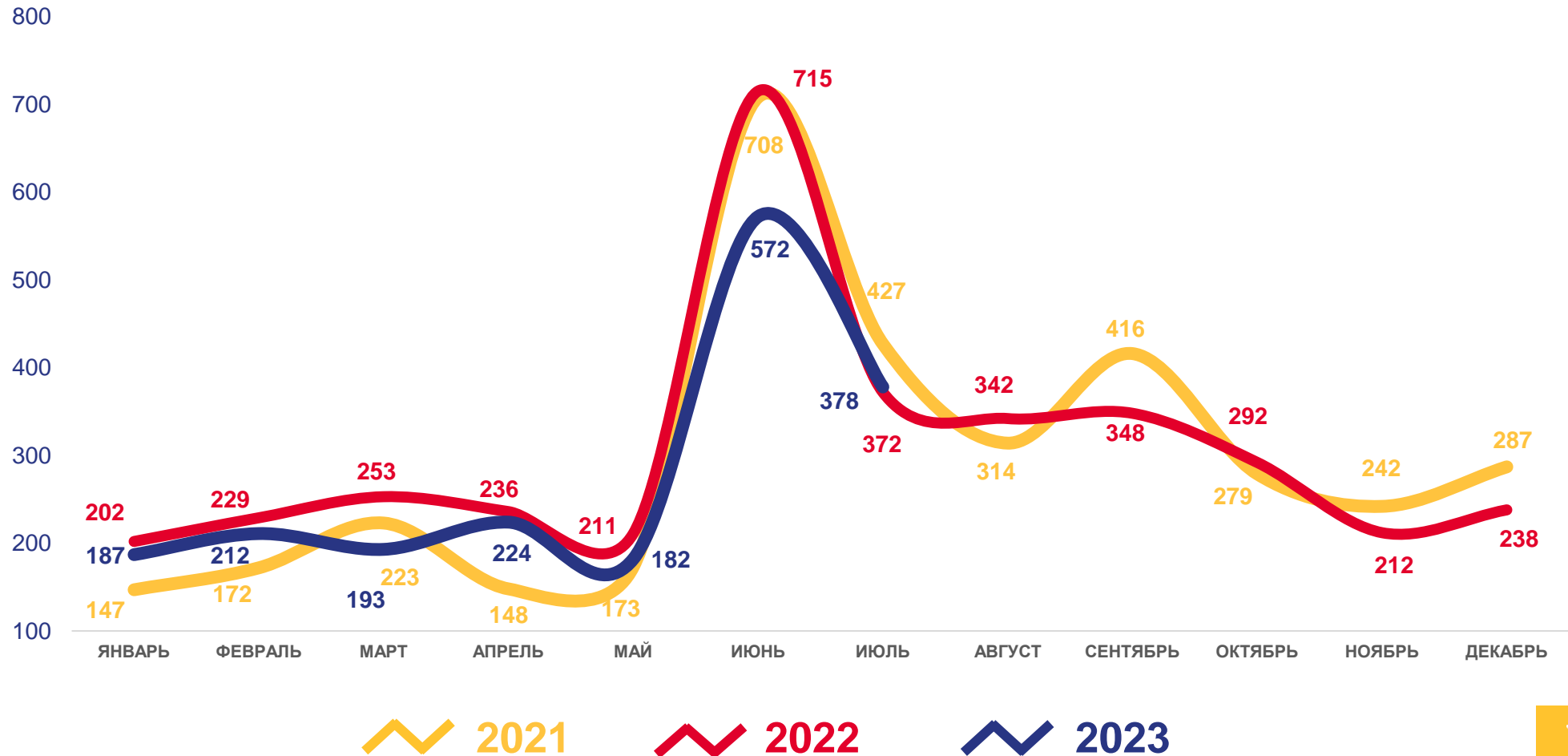
январь-июль 2023 года

1947

ЧЕЛОВЕК

227,8

В РАСЧЕТЕ
НА 10000 ЧЕЛОВЕК





ВЫБЫВШИЕ ИЗ ЕВРЕЙСКОЙ АВТОНОМНОЙ ОБЛАСТИ

ЧЕЛОВЕК

2023 ГОД

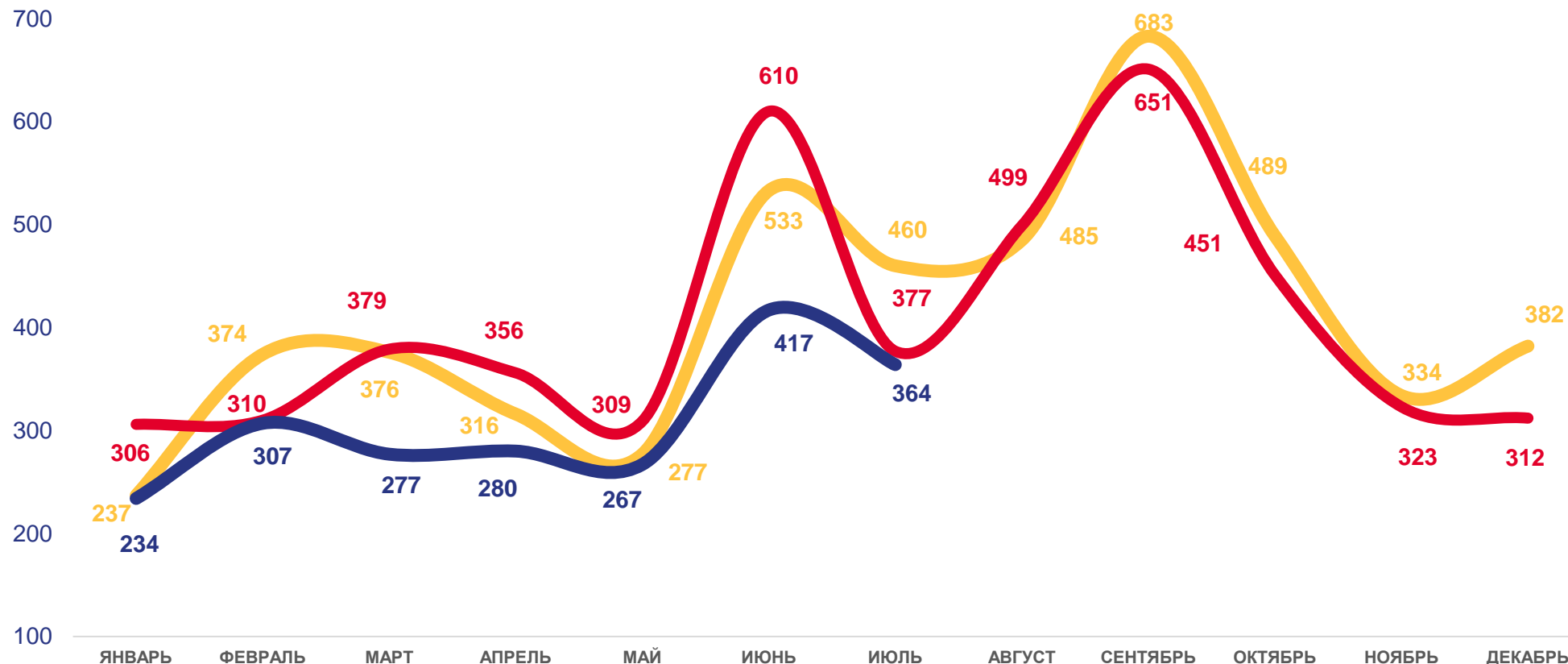
январь-июль 2023 года

2146

ЧЕЛОВЕК

251,2

В РАСЧЕТЕ
НА 10000 ЧЕЛОВЕК



2021

2022

2023





МИГРАЦИЯ В ПРЕДЕЛАХ РОССИИ

ЧЕЛОВЕК

2023 ГОД

январь-июль 2023 года

99,4% перемещений
в пределах России

1936

Прибыло

2134

Выбыло

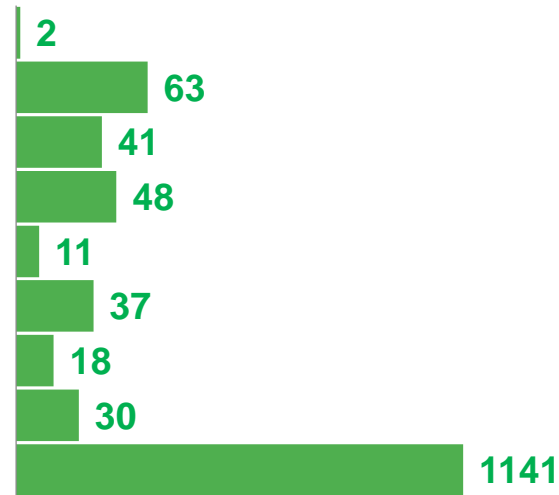
-198

Миграционный
прирост, снижение

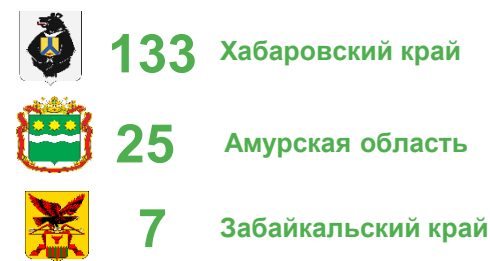
Выбывшие



Прибывшие



Миграционный прирост, снижение*



* Большинство перемещений с другими регионами



ПРИБЫВШИЕ МИГРАНТЫ ПО ВИДАМ И СРОКАМ РЕГИСТРАЦИИ

В ПРЕДЕЛАХ РОССИИ

2023 ГОД

январь-июль 2023 года

По видам регистрации
(в % к общему числу прибывших)



- Зарегистрированы в новом месте жительства
- Возвратились к месту жительства временного пребывания на другой территории
- Прибыли к месту пребывания на срок 9 месяцев и более

По срокам регистрации
(в % к числу прибывших из места жительства к месту пребывания)



- От 9 месяцев до 1 года
- 1 год
- 2 года
- 3 года
- 4 года
- 5 лет и более





ВЫБЫВШИЕ МИГРАНТЫ ПО ВИДАМ И СРОКАМ РЕГИСТРАЦИИ

В ПРЕДЕЛАХ РОССИИ

2023 ГОД

январь-июль 2023 года

По видам регистрации
(в % к общему числу выбывших)



- Снято с регистрационного учета по прежнему месту жительства
- Выбыло к прежнему месту жительства из территории временного пребывания по окончании срока
- Выбыло из места жительства к месту пребывания

По срокам регистрации
(в % к числу выбывших из места жительства к месту пребывания)



- От 9 месяцев до 1 года
- 1 год
- 2 года
- 3 года
- 4 года
- 5 лет и более



ОБЩИЕ ИТОГИ МИГРАЦИИ ПО МУНИЦИПАЛЬНЫМ ОБРАЗОВАНИЯМ

ЧЕЛОВЕК **2023 ГОД**

январь-июль 2023 года



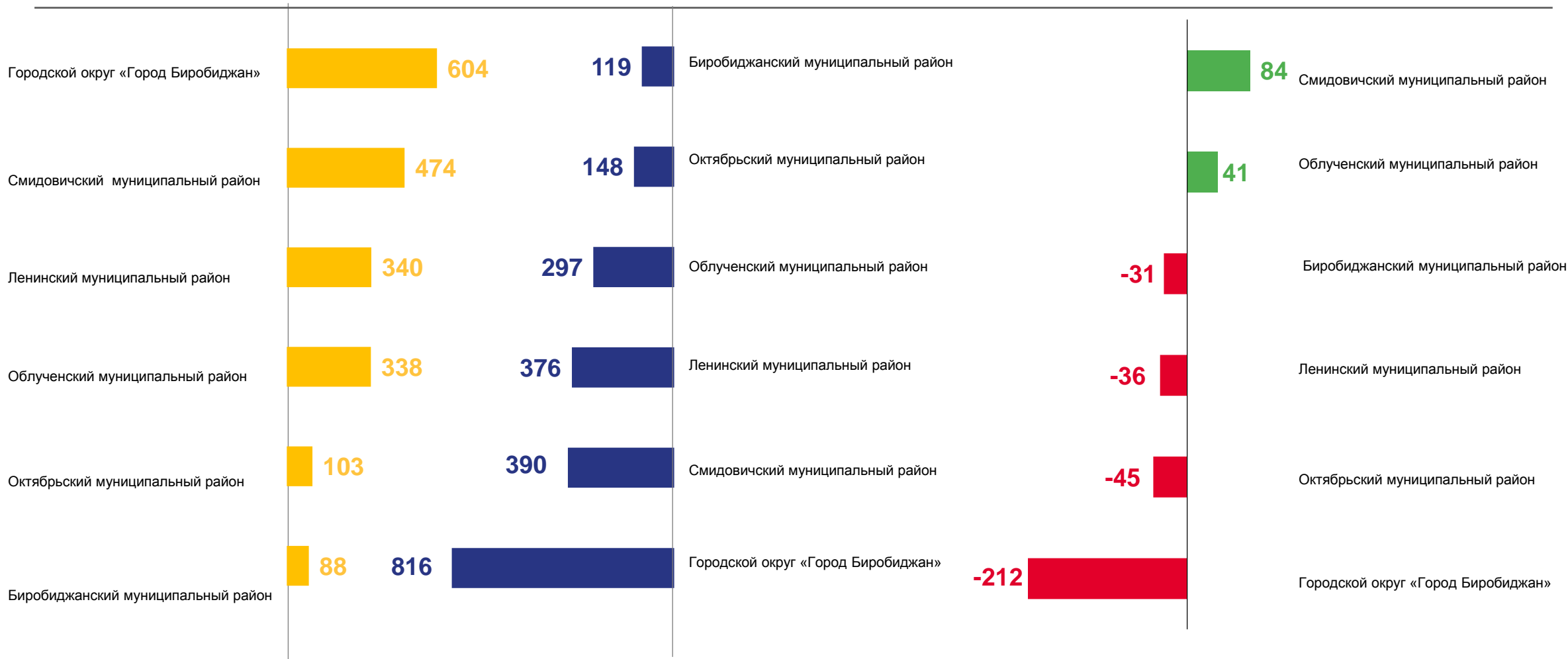
ПРИБЫВШИЕ



ВЫБЫВШИЕ



МИГРАЦИОННЫЙ ПРИРОСТ





МИГРАЦИЯ ВНУТРИ ЕВРЕЙСКОЙ АВТОНОМНОЙ ОБЛАСТИ

ЧЕЛОВЕК

2023 ГОД

январь-июль 2023 года

- Прибывшие
- Выбывшие
- Миграционный прирост
- Миграционная убыль

