



ФЕДЕРАЛЬНАЯ СЛУЖБА
ГОСУДАРСТВЕННОЙ СТАТИСТИКИ

Оперативные данные по индексу потребительских цен в Еврейской автономной области



сентябрь 2021 года



ФЕДЕРАЛЬНАЯ СЛУЖБА
ГОСУДАРСТВЕННОЙ СТАТИСТИКИ

Оперативные данные по ИПЦ

в Еврейской автономной
области

сентябрь 2021 года

- 01 ИНДЕКСЫ ПОТРЕБИТЕЛЬСКИХ ЦЕН
- 02 ИНДЕКСЫ ЦЕН НА ПРОДОВОЛЬСТВЕННЫЕ ТОВАРЫ
- 03 ИНДЕКСЫ ЦЕН НА НЕПРОДОВОЛЬСТВЕННЫЕ ТОВАРЫ
- 04 ИНДЕКСЫ ЦЕН И ТАРИФОВ НА УСЛУГИ

ИНДЕКСЫ ПОТРЕБИТЕЛЬСКИХ ЦЕН по Еврейской автономной области

В % К ПРЕДЫДУЩЕМУ МЕСЯЦУ

ИПЦ **100,32**



100,47



100,26

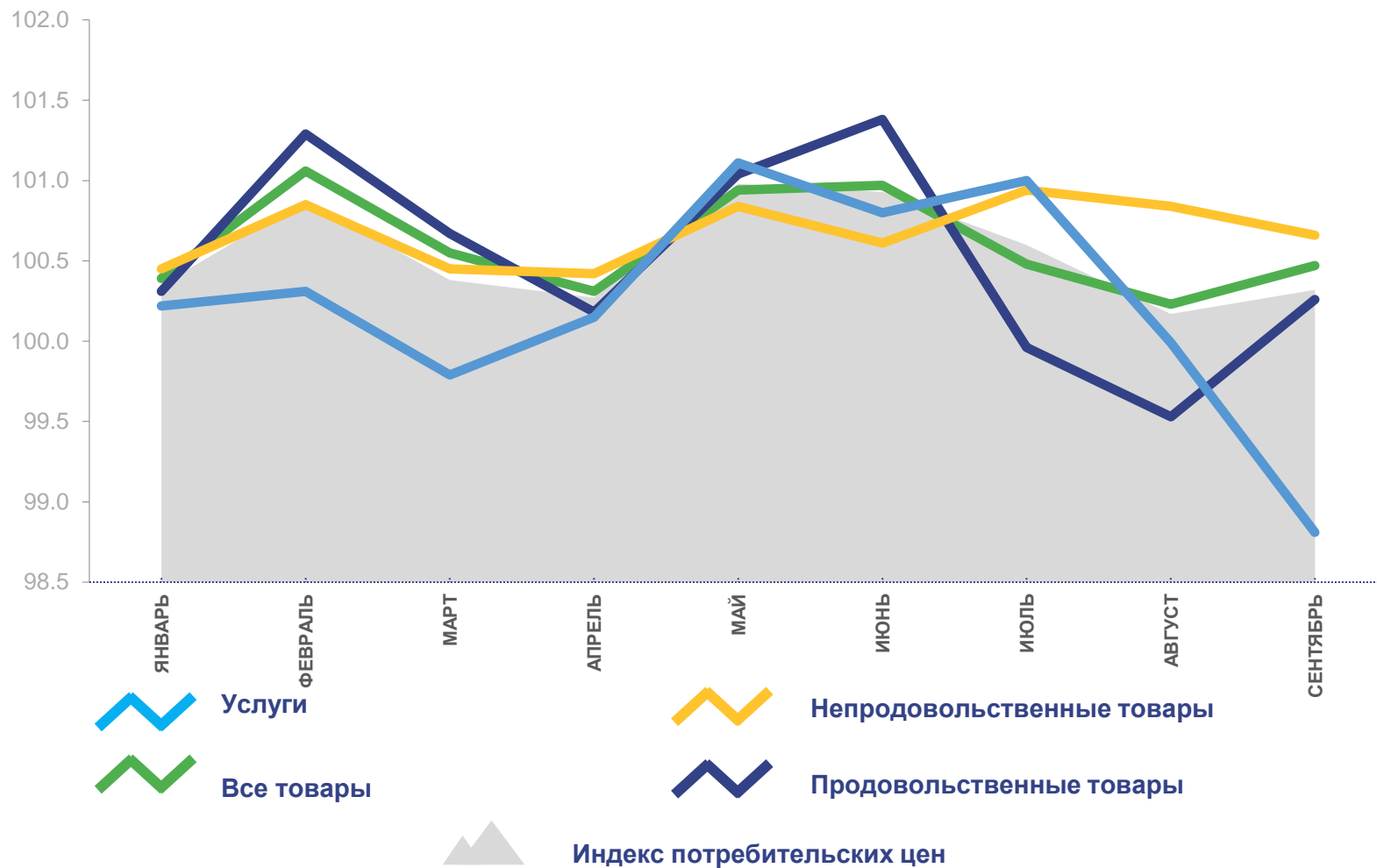


100,66



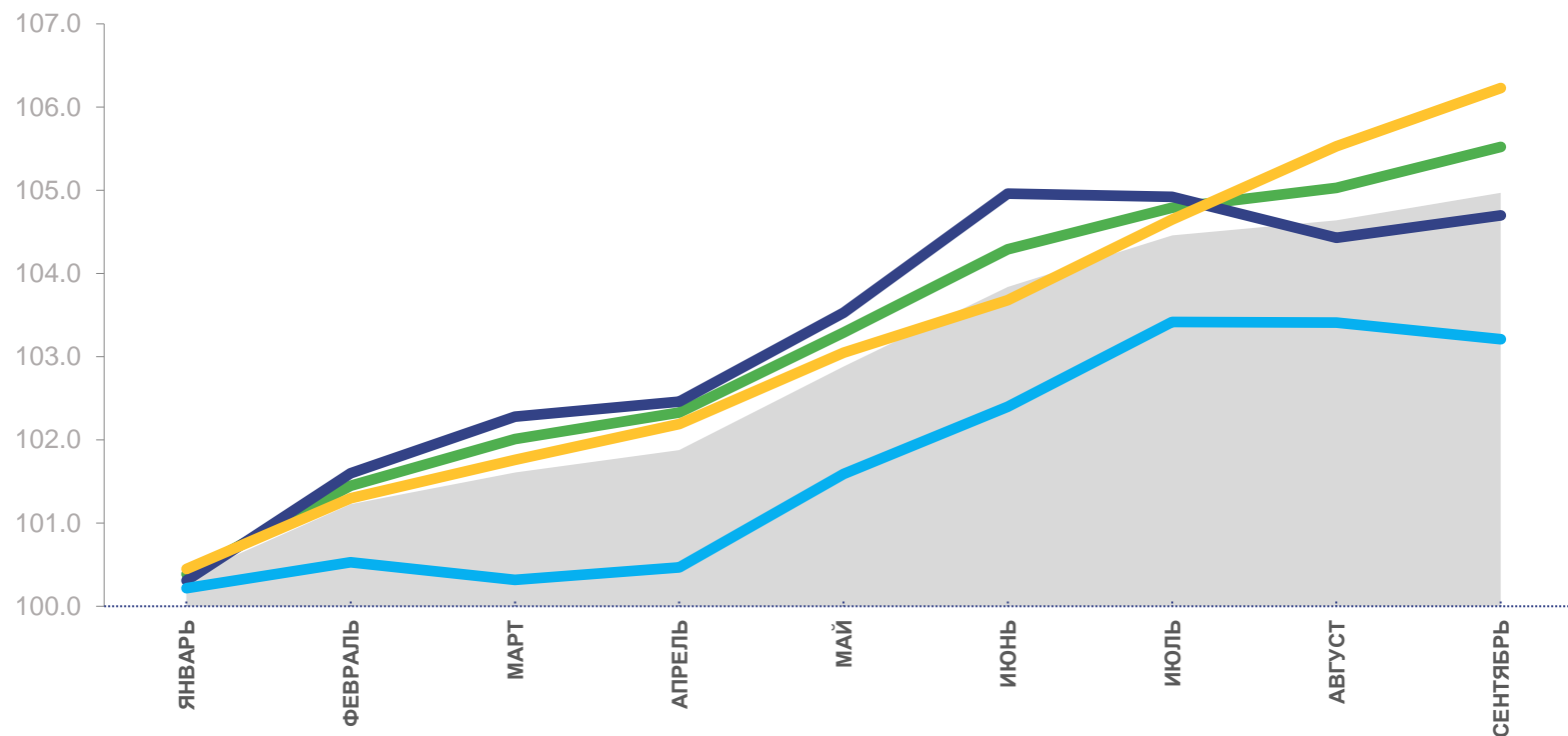
Услуги

98,81



ИНДЕКСЫ ПОТРЕБИТЕЛЬСКИХ ЦЕН по Еврейской автономной области

СЕНТЯБРЬ 2021Г. В % К ДЕКАБРЮ ПРЕДЫДУЩЕГО ГОДА

**ИПЦ** **104,97****Все товары** **105,52****Продовольственные товары** **104,70****Непродовольственные товары** **106,23****Услуги** **103,21**

Услуги



Все товары



Непродовольственные товары



Продовольственные товары



Индекс потребительских цен



ИНДЕКСЫ ПОТРЕБИТЕЛЬСКИХ ЦЕН по Еврейской автономной области

СЕНТЯБРЬ 2021 Г. В % К СООТВЕТСТВУЮЩЕМУ МЕСЯЦУ ПРЕДЫДУЩЕГО ГОДА



ИПЦ

106,97



Все товары

107,98



Продовольственные товары

108,36



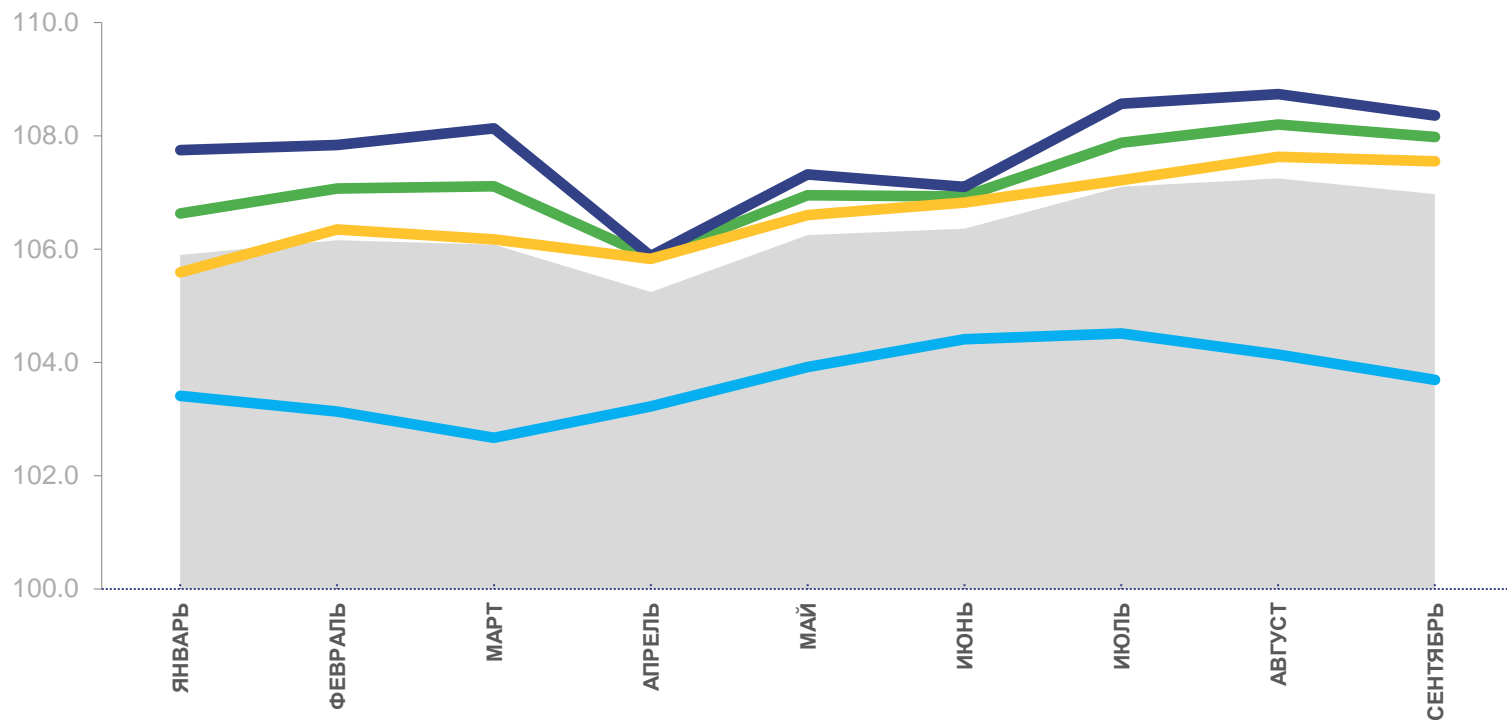
Непродовольственные товары

107,55



Услуги

103,69



Услуги



Все товары



Непродовольственные товары



Продовольственные товары



Индекс потребительских цен

ИНДЕКСЫ ПОТРЕБИТЕЛЬСКИХ ЦЕН по Еврейской автономной области

ЯНВАРЬ – СЕНТЯБРЬ В % К СООТВЕТСТВУЮЩЕМУ ПЕРИОДУ ПРЕДЫДУЩЕГО ГОДА



ИПЦ

106,37



Все товары

107,18



Продовольственные товары

107,74



Непродовольственные товары

106,65



Услуги

103,68

