

УПРАВЛЕНИЕ ФЕДЕРАЛЬНОЙ СЛУЖБЫ  
ГОСУДАРСТВЕННОЙ СТАТИСТИКИ  
ПО ХАБАРОВСКОМУ КРАЮ, МАГАДАНСКОЙ  
ОБЛАСТИ, ЕВРЕЙСКОЙ АВТОНОМНОЙ ОБЛАСТИ  
И ЧУКОТСКОМУ АВТОНОМНОМУ ОКРУГУ

# Оперативные данные по индексу промышленного производства



январь – апрель 2022 года

# Оперативные данные по индексу промышленного производства

Чукотский автономный округ  
январь – апрель 2022 года

- 01 Индекс промышленного производства
- 02 Добыча полезных ископаемых
- 03 Обрабатывающие производства
- 04 Обеспечение электрической энергией, газом и паром
- 05 Водоснабжение, водоотведение, утилизация отходов

\* Ежемесячные данные оперативной статистики



# ИНДЕКСЫ ПРОИЗВОДСТВА

январь - апрель 2022 г.  
к январю – апрелю 2021 г., %



**91,9**

Индекс промышленного производства



**101,6**

Обеспечение электрической энергией, газом и паром; кондиционирование воздуха



**100,2**

Водоснабжение; водоотведение, организация сбора и утилизация отходов, деятельность по ликвидации загрязнений



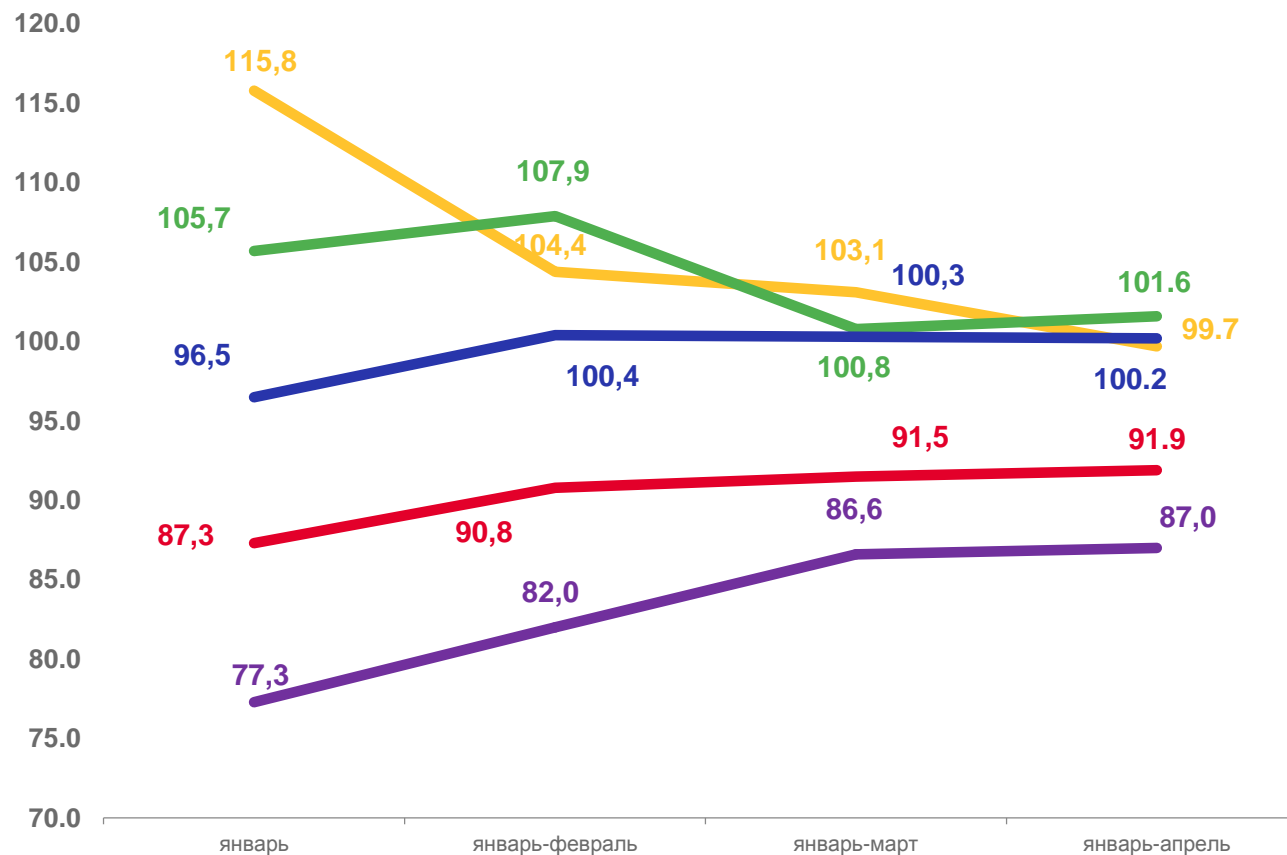
**99,7**

Обрабатывающие производства



**87,0**

Добыча полезных ископаемых



- Добыча полезных ископаемых
- Обрабатывающие производства
- Обеспечение электрической энергией, газом и паром; кондиционирование воздуха
- Водоснабжение; водоотведение, организация сбора и утилизация отходов, деятельность по ликвидации загрязнений
- Индекс промышленного производства





# ИНДЕКСЫ ПРОИЗВОДСТВА ПО ДОБЫЧЕ ПОЛЕЗНЫХ ИСКОПАЕМЫХ

январь - апрель 2022 г.  
к январю – апрелю 2021 г., %



120,5

Добыча угля



87,0

Добыча полезных ископаемых



83,5

Добыча металлических руд



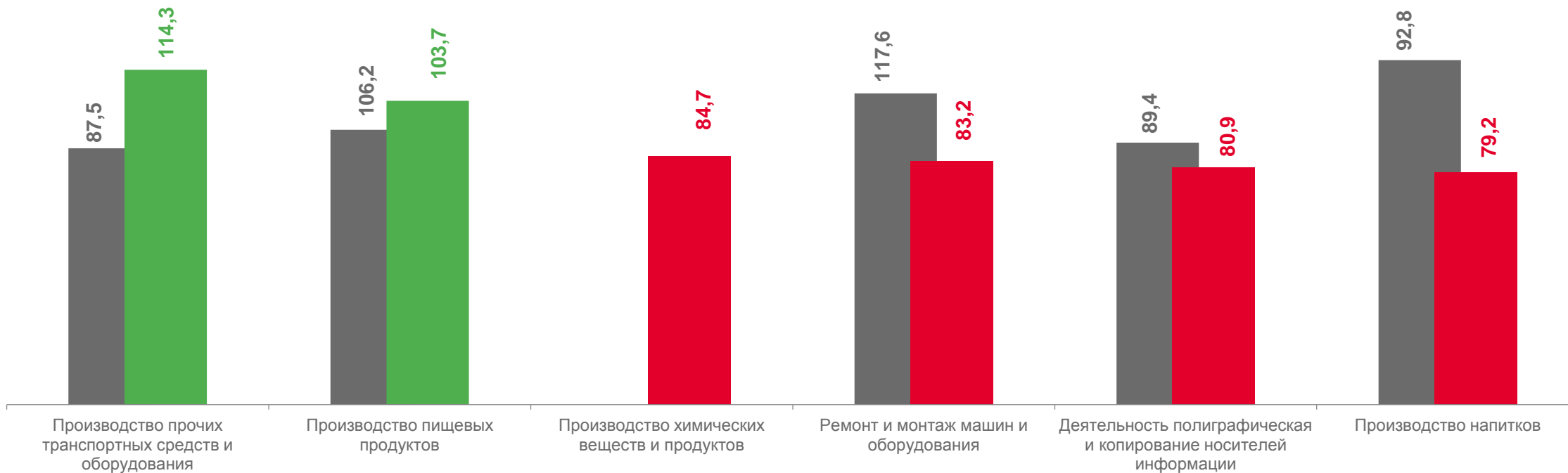
■ январь-апрель 2021 г. к январю-апрелю 2020 г. ■ январь-апрель 2022 г. к январю-апрелю 2021 г.





# ИНДЕКСЫ ПРОИЗВОДСТВА ПО ОСНОВНЫМ ВИДАМ ОБРАБАТЫВАЮЩИХ ПРОИЗВОДСТВ

январь - апрель 2022 г.  
к январю – апрелю 2021 г., %



■ январь-апрель 2021 г. к январю-апрелю 2020 г.

■ январь-апрель 2022 г. к январю-апрелю 2021 г.





# ИНДЕКСЫ ПРОИЗВОДСТВА ПО ОБЕСПЕЧЕНИЮ ЭЛЕКТРИЧЕСКОЙ ЭНЕРГИЕЙ, ГАЗОМ И ПАРОМ; КОНДИЦИОНИРОВАНИЮ ВОЗДУХА

январь - апрель 2022 г.  
к январю – апрелю 2021 г., %



101,6

Обеспечение электрической энергией, газом и паром; кондиционирование воздуха



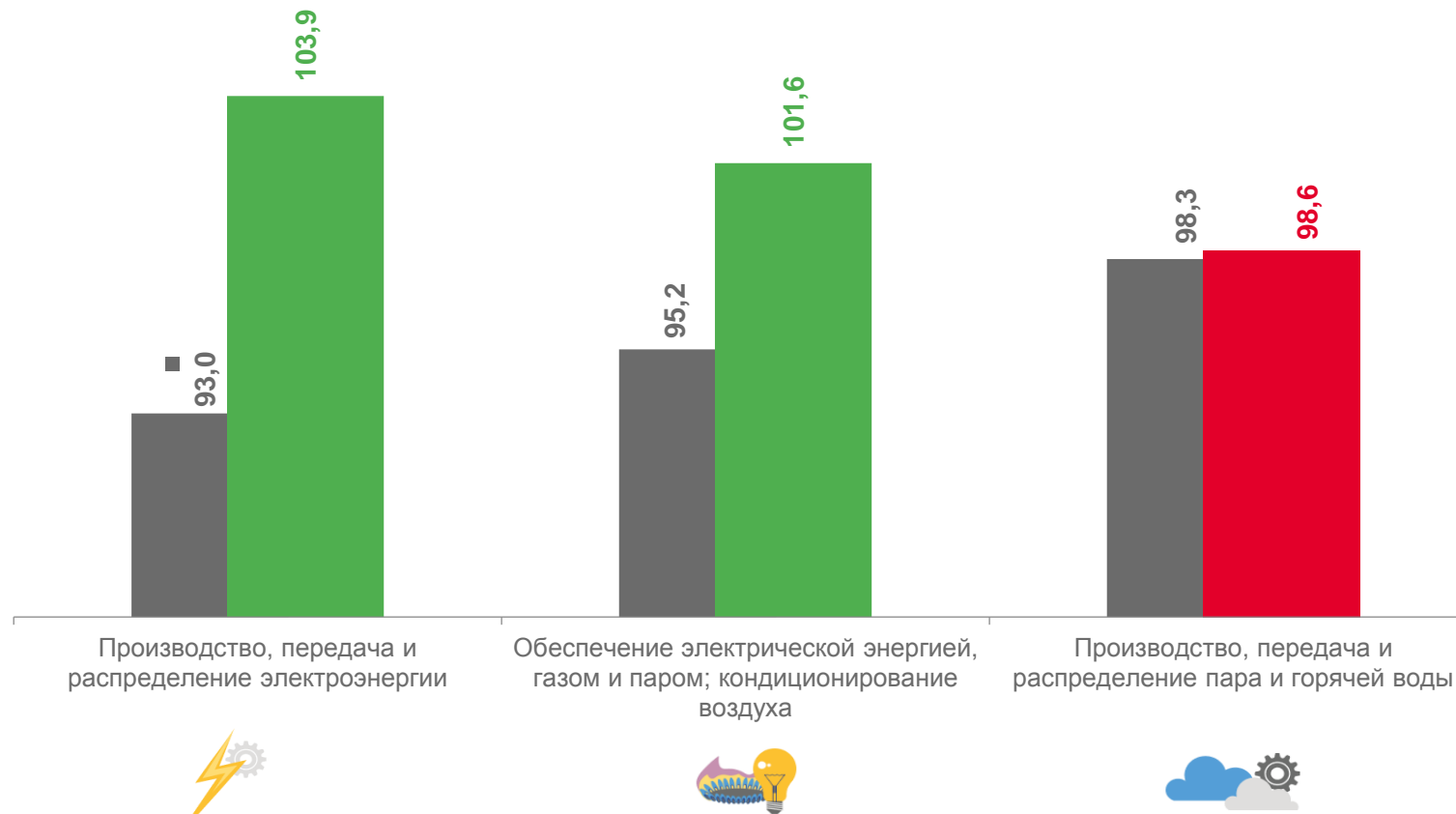
103,9

Производство, передача и распределение электроэнергии



98,6

Производство, передача и распределение пара и горячей воды



■ январь-апрель 2021 г. к январю-апрелю 2020 г. ■ январь-апрель 2022 г. к январю-апрелю 2021 г.





# ИНДЕКСЫ ПРОИЗВОДСТВА ПО ВОДОСНАБЖЕНИЮ, ВОДООТВЕДЕНИЮ, ОРГАНИЗАЦИИ СБОРА И УТИЛИЗАЦИИ ОТХОДОВ, ДЕЯТЕЛЬНОСТИ ПО ЛИКВИДАЦИИ ЗАГРЯЗНЕНИЙ

январь - апрель 2022 г.  
к январю – апрелю 2021 г., %



100,2

Водоснабжение, водоотведение, организация сбора и утилизация отходов

101,5

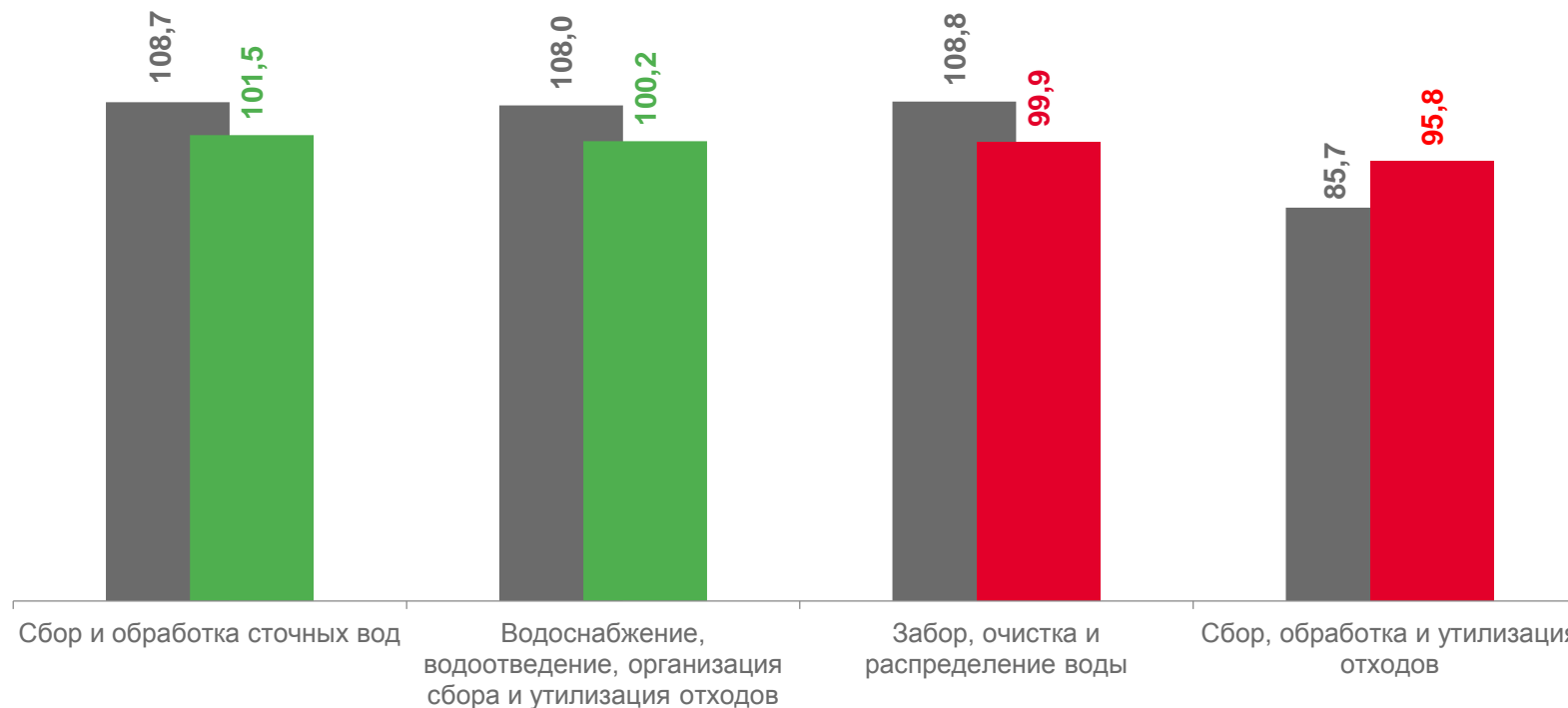
Сбор и обработка сточных вод

99,9

Забор, очистка и распределение воды

95,8

Сбор, обработка и утилизация отходов



■ январь-апрель 2021 г. к январю-апрелю 2020 г. ■ январь-апрель 2022 г. к январю-апрелю 2021 г.

