

УПРАВЛЕНИЕ ФЕДЕРАЛЬНОЙ СЛУЖБЫ
ГОСУДАРСТВЕННОЙ СТАТИСТИКИ
ПО ХАБАРОВСКОМУ КРАЮ, МАГАДАНСКОЙ
ОБЛАСТИ, ЕВРЕЙСКОЙ АВТОНОМНОЙ ОБЛАСТИ
И ЧУКОТСКОМУ АВТОНОМНОМУ ОКРУГУ

Оперативные данные по индексу промышленного производства



январь – март 2022 года

Оперативные данные по индексу промышленного производства

Еврейская автономная область

январь — март 2022 года

- 01 Индекс промышленного производства
- 02 Добыча полезных ископаемых
- 03 Обрабатывающие производства
- 04 Обеспечение электрической энергией, газом и паром
- 05 Водоснабжение, водоотведение, утилизация отходов



ИНДЕКСЫ ПРОИЗВОДСТВА

январь - март 2022 г.
к январю – марту 2021 г., %



98,0

Индекс промышленного производства



104,0

Обеспечение электрической энергией, газом и паром; кондиционирование воздуха



96,4

Обрабатывающие производства



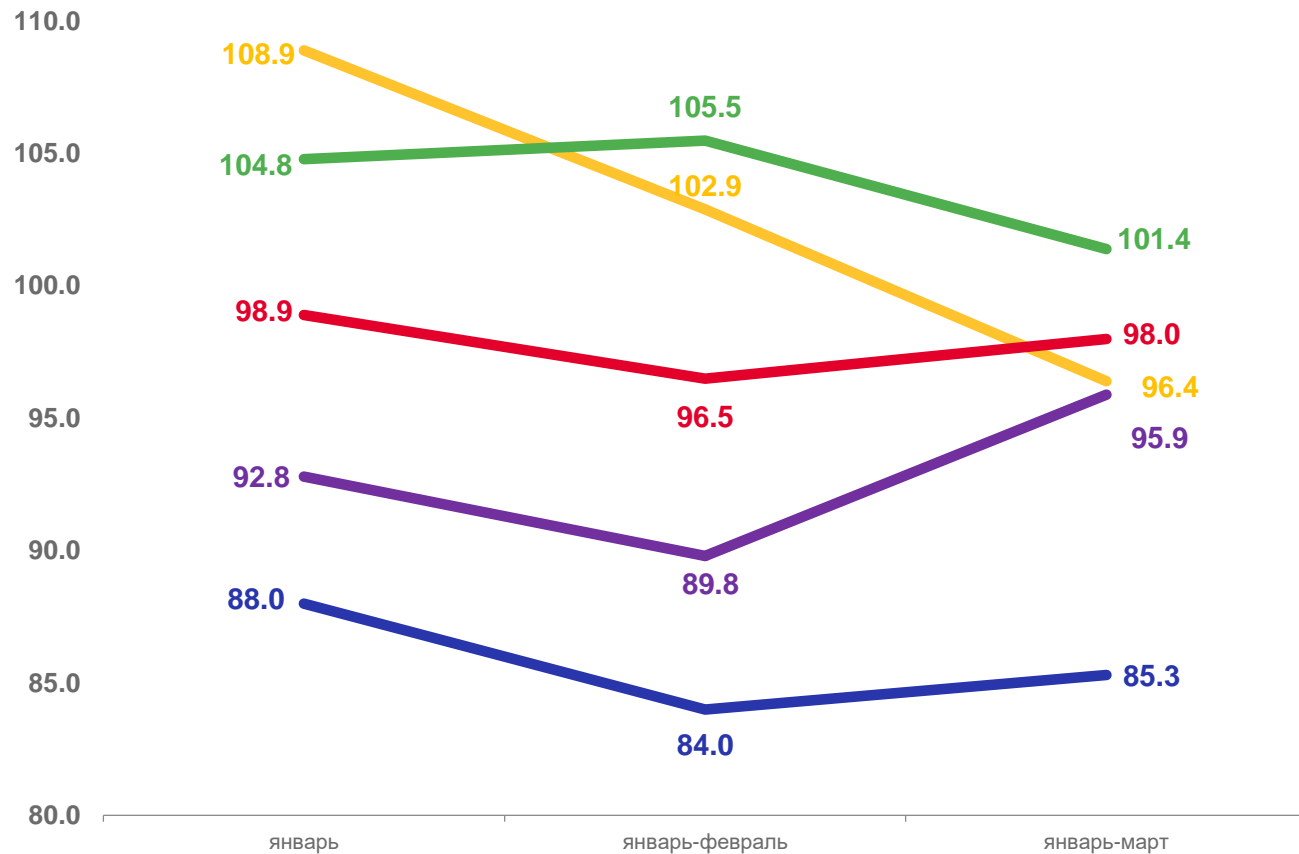
95,9

Добыча полезных ископаемых



85,3

Водоснабжение; водоотведение, организация сбора и утилизация отходов, деятельность по ликвидации загрязнений



- Добыча полезных ископаемых
- Обрабатывающие производства
- Обеспечение электрической энергией, газом и паром; кондиционирование воздуха
- Водоснабжение; водоотведение, организация сбора и утилизация отходов, деятельность по ликвидации загрязнений
- Индекс промышленного производства





ИНДЕКСЫ ПРОИЗВОДСТВА ПО ДОБЫЧЕ ПОЛЕЗНЫХ ИСКОПАЕМЫХ

январь - март 2022 г.
к январю – марту 2021 г., %



95,9

Добыча полезных ископаемых



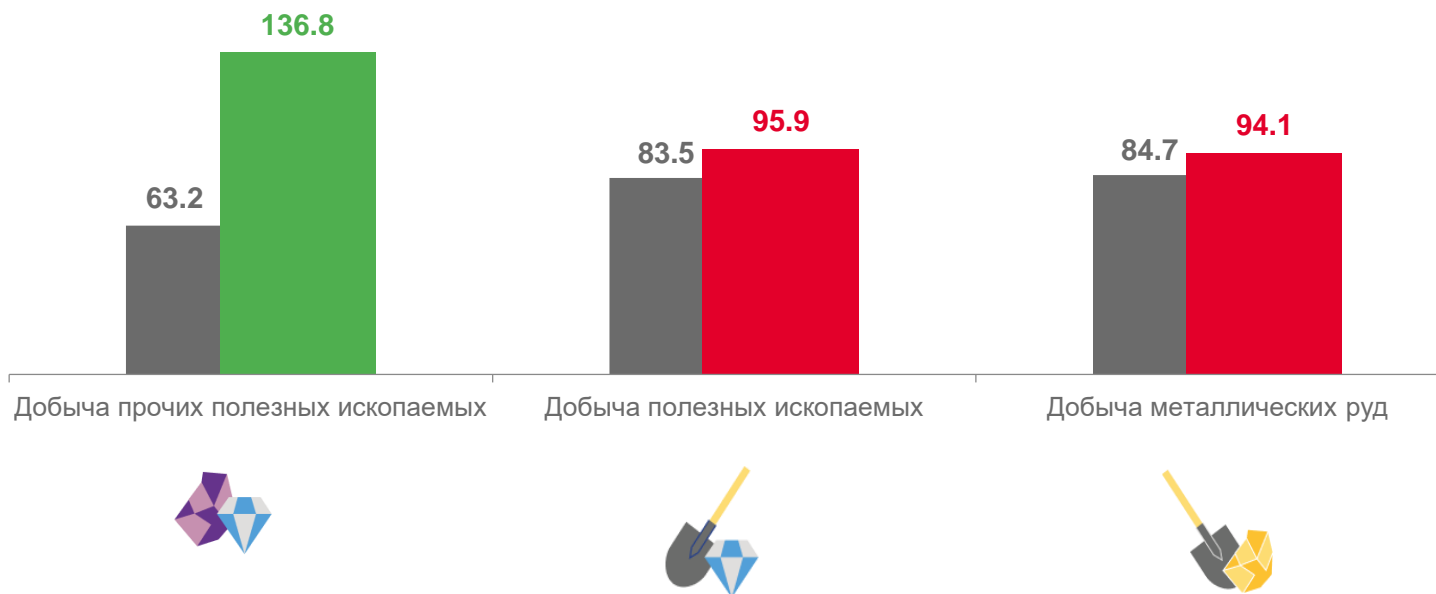
136,8

Добыча прочих полезных ископаемых



94,1

Добыча металлических руд



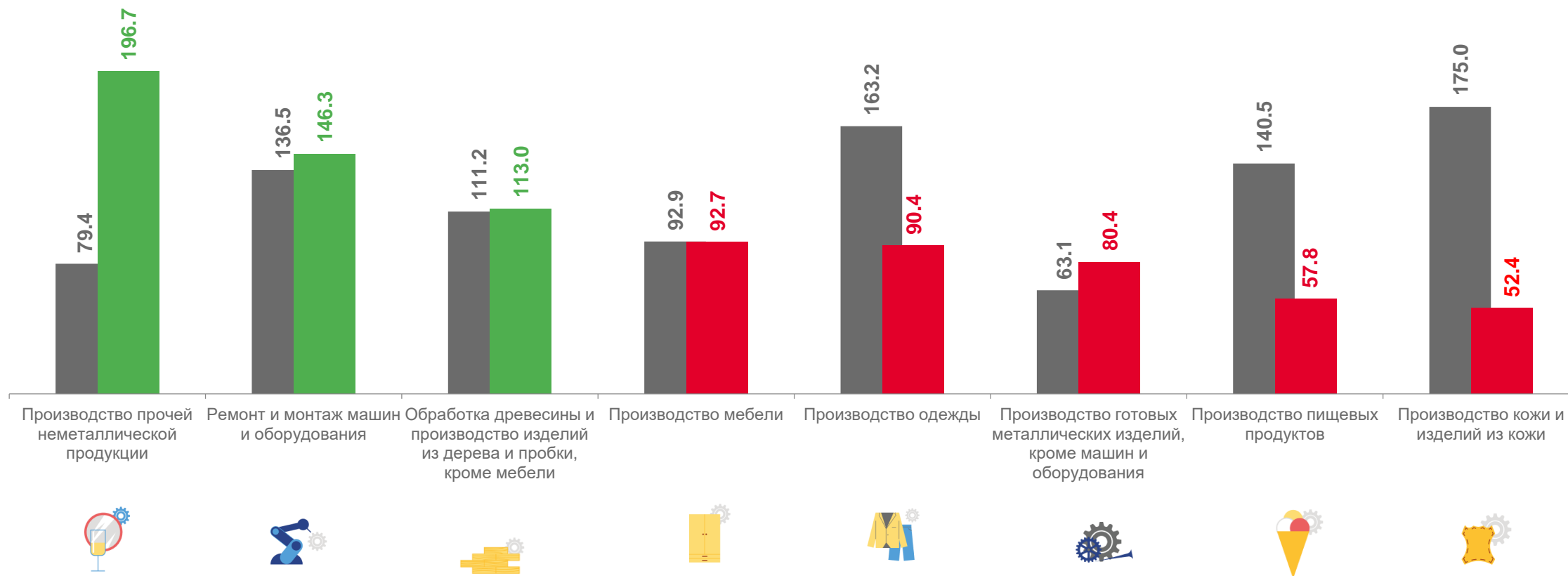
■ январь-март 2021 г. к январю-марту 2020 г. ■ январь-март 2022 г. к январю-марту 2021 г.





ИНДЕКСЫ ПРОИЗВОДСТВА ПО ОСНОВНЫМ ВИДАМ ОБРАБАТЫВАЮЩИХ ПРОИЗВОДСТВ

январь - март 2022 г.
к январю – марту 2021 г., %



■ январь-март 2021 г. к январю-марту 2020 г.

■ январь-март 2022 г. к январю-марту 2021 г.





ИНДЕКСЫ ПРОИЗВОДСТВА ПО ОБЕСПЕЧЕНИЮ ЭЛЕКТРИЧЕСКОЙ ЭНЕРГИЕЙ, ГАЗОМ И ПАРОМ; КОНДИЦИОНИРОВАНИЮ ВОЗДУХА

январь - март 2022 г.
к январю – марту 2021 г., %



104,0

Обеспечение электрической энергией, газом и паром; кондиционирование воздуха



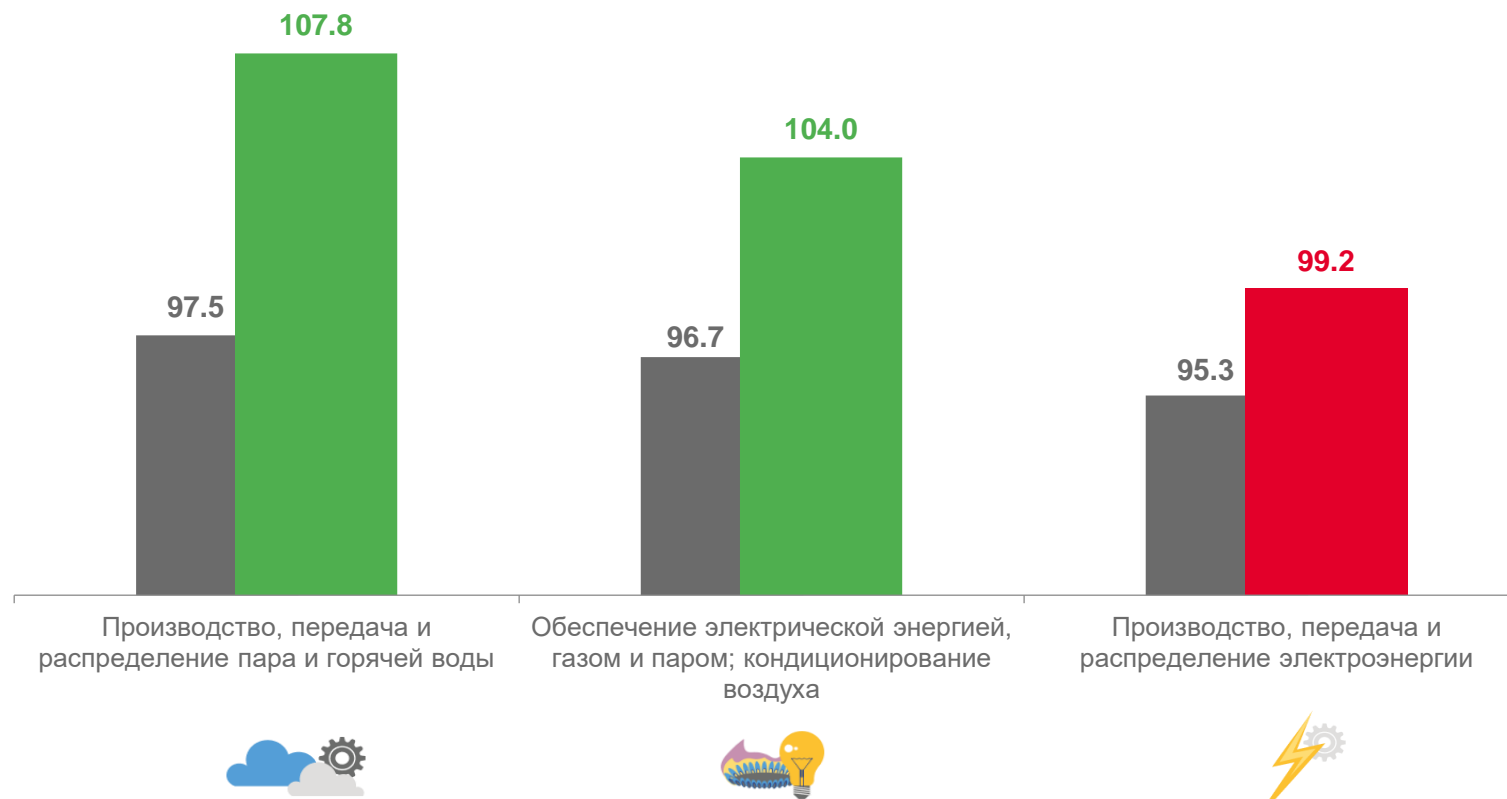
107,8

Производство, передача и распределение пара и горячей воды



99,2

Производство, передача и распределение электроэнергии



■ январь-март 2021 г. к январю-марту 2020 г.

■ январь-март 2022 г. к январю-марту 2021 г.





ИНДЕКСЫ ПРОИЗВОДСТВА ПО ВОДОСНАБЖЕНИЮ, ВОДООТВЕДЕНИЮ, ОРГАНИЗАЦИИ СБОРА И УТИЛИЗАЦИИ ОТХОДОВ, ДЕЯТЕЛЬНОСТИ ПО ЛИКВИДАЦИИ ЗАГРЯЗНЕНИЙ

январь- март 2022 г.
к январю – марту 2021 г., %



85,3

Водоснабжение, водоотведение, организация сбора и утилизация отходов

125,1

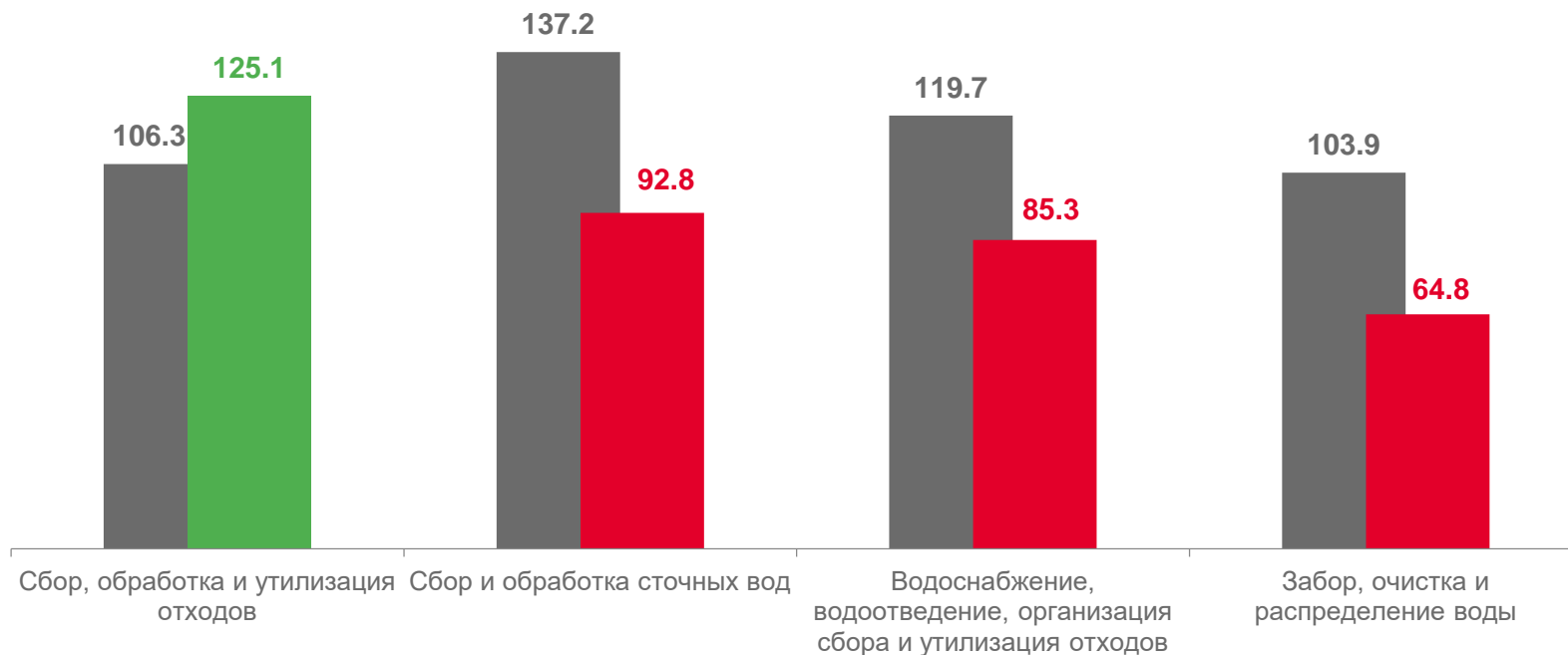
Сбор, обработка и утилизация отходов

92,8

Сбор и обработка сточных вод

64,8

Забор, очистка и распределение воды



■ январь-март 2021 г. к январю-марту 2020 г. ■ январь-март 2022 г. к январю-марту 2021 г.

