

УПРАВЛЕНИЕ ФЕДЕРАЛЬНОЙ СЛУЖБЫ
ГОСУДАРСТВЕННОЙ СТАТИСТИКИ
ПО ХАБАРОВСКОМУ КРАЮ, МАГАДАНСКОЙ
ОБЛАСТИ, ЕВРЕЙСКОЙ АВТОНОМНОЙ ОБЛАСТИ
И ЧУКОТСКОМУ АВТОНОМНОМУ ОКРУГУ

Оперативные данные по индексу промышленного производства



январь – июль 2022 года

Оперативные данные по индексу промышленного производства

Еврейская автономная область

январь — июль 2022 года

- 01 Индекс промышленного производства
- 02 Добыча полезных ископаемых
- 03 Обрабатывающие производства
- 04 Обеспечение электрической энергией, газом и паром
- 05 Водоснабжение, водоотведение, утилизация отходов

* Ежемесячные данные оперативной статистики



ИНДЕКСЫ ПРОИЗВОДСТВА

январь - июль 2022 г.
к январю – июлю 2021 г., %



94,4

Индекс промышленного производства



103,7

Обеспечение электрической энергией, газом и паром; кондиционирование воздуха



99,0

Обрабатывающих производства



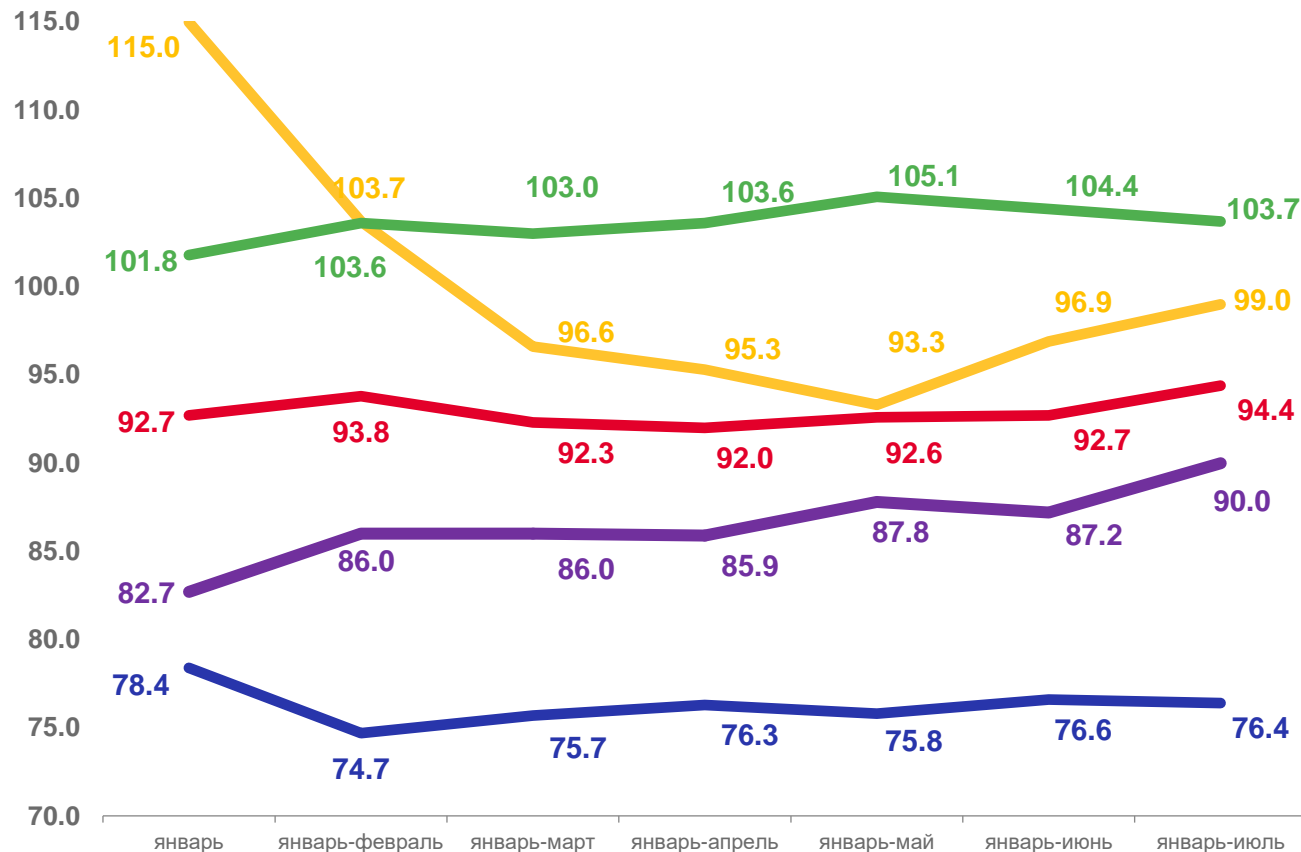
90,0

Добыча полезных ископаемых



76,4

Водоснабжение; водоотведение, организация сбора и утилизация отходов, деятельность по ликвидации загрязнений



- Добыча полезных ископаемых
- Обрабатывающие производства
- Обеспечение электрической энергией, газом и паром; кондиционирование воздуха
- Водоснабжение; водоотведение, организация сбора и утилизация отходов, деятельность по ликвидации загрязнений
- Индекс промышленного производства





ИНДЕКСЫ ПРОИЗВОДСТВА ПО ДОБЫЧЕ ПОЛЕЗНЫХ ИСКОПАЕМЫХ

январь - июль 2022 г.
к январю – июлю 2021 г., %



90,0

Добыча полезных ископаемых



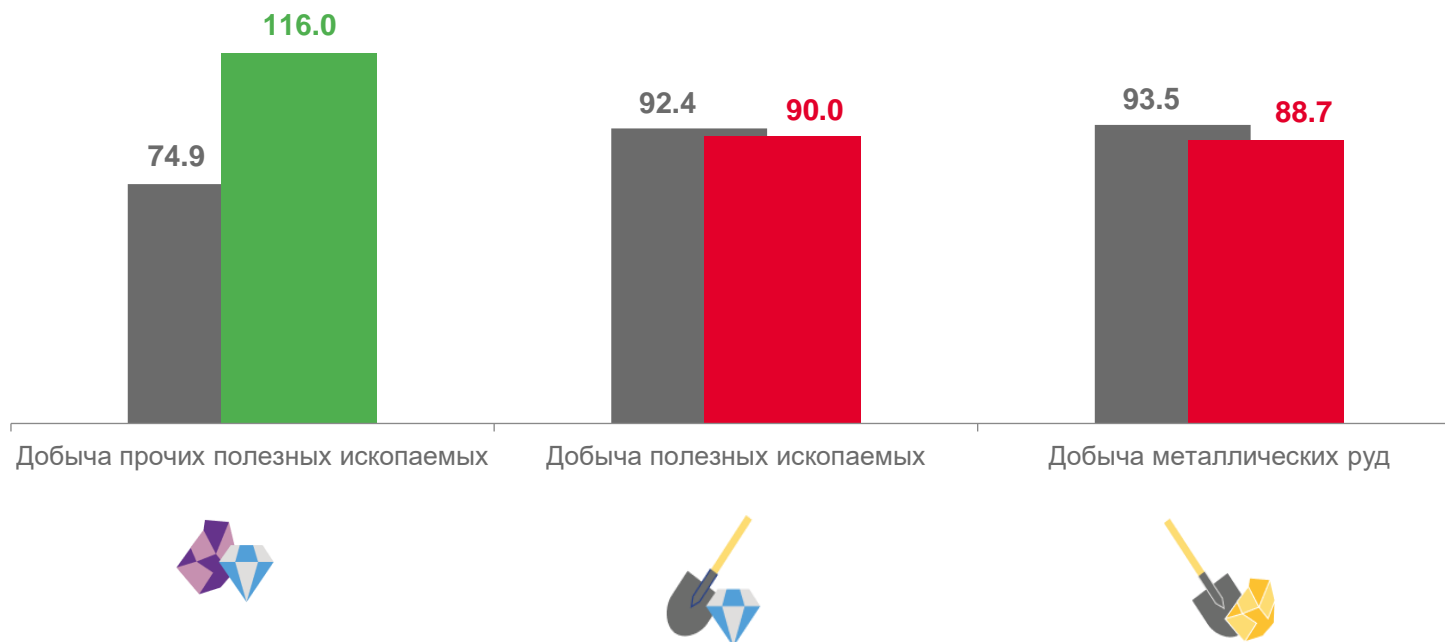
116,0

Добыча прочих полезных ископаемых



88,7

Добыча металлических руд



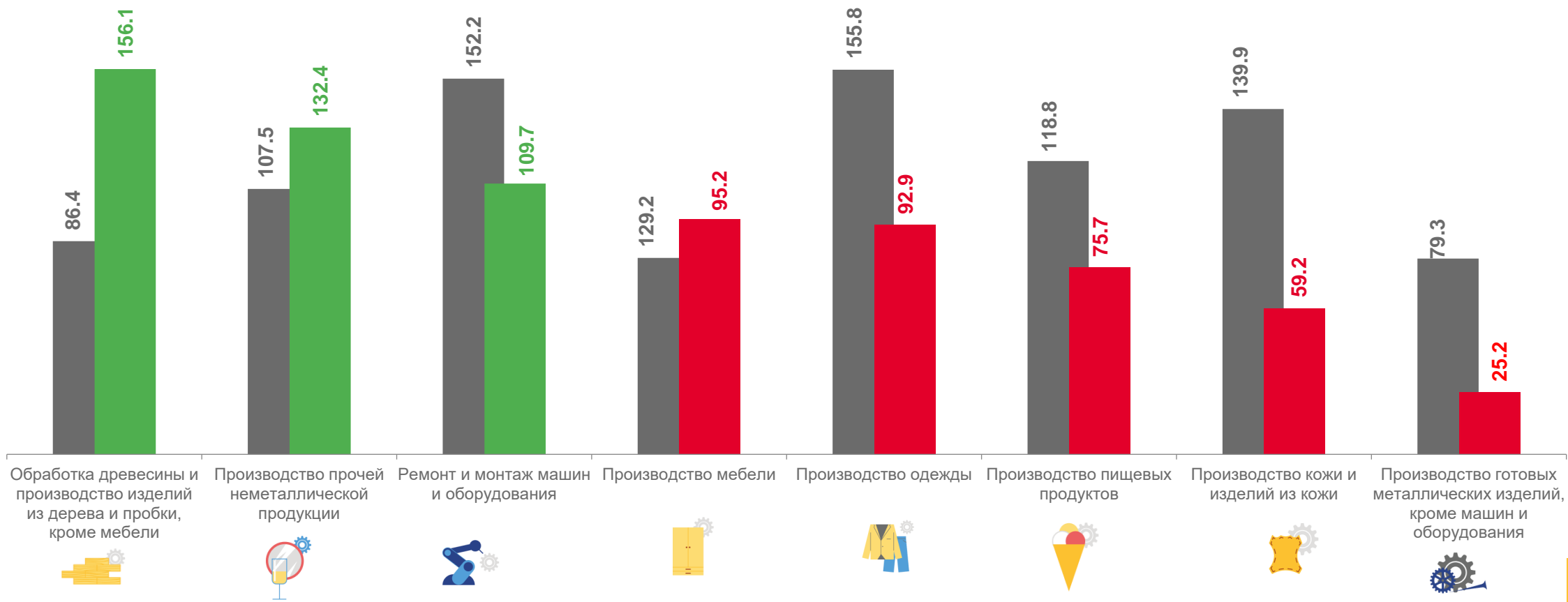
■ январь-июль 2021 г. к январю-июлю 2020 г. ■ январь-июль 2022 г. к январю-июлю 2021 г.





ИНДЕКСЫ ПРОИЗВОДСТВА ПО ОСНОВНЫМ ВИДАМ ОБРАБАТЫВАЮЩИХ ПРОИЗВОДСТВ

январь - июль 2022 г.
к январю - июлю 2021 г., %



■ январь-июль 2021 г. к январю-июлю 2020 г.

■ январь-июль 2022 г. к январю-июлю 2021 г.





ИНДЕКСЫ ПРОИЗВОДСТВА ПО ОБЕСПЕЧЕНИЮ ЭЛЕКТРИЧЕСКОЙ ЭНЕРГИЕЙ, ГАЗОМ И ПАРОМ; КОНДИЦИОНИРОВАНИЮ ВОЗДУХА

январь - июль 2022 г.
к январю – июлю 2021 г., %



103,7

Обеспечение электрической энергией, газом и паром; кондиционирование воздуха



110,6

Производство, передача и распределение пара и горячей воды



97,2

Производство, передача и распределение электроэнергии



■ январь-июль 2021 г. к январю-июлю 2020 г.

■ январь-июль 2022 г. к январю-июлю 2021 г.





ИНДЕКСЫ ПРОИЗВОДСТВА ПО ВОДОСНАБЖЕНИЮ, ВОДООТВЕДЕНИЮ, ОРГАНИЗАЦИИ СБОРА И УТИЛИЗАЦИИ ОТХОДОВ, ДЕЯТЕЛЬНОСТИ ПО ЛИКВИДАЦИИ ЗАГРЯЗНЕНИЙ

январь- июль 2022 г.
к январю – июлю 2021 г., %



76,4

Водоснабжение, водоотведение, организация сбора и утилизация отходов

88,7

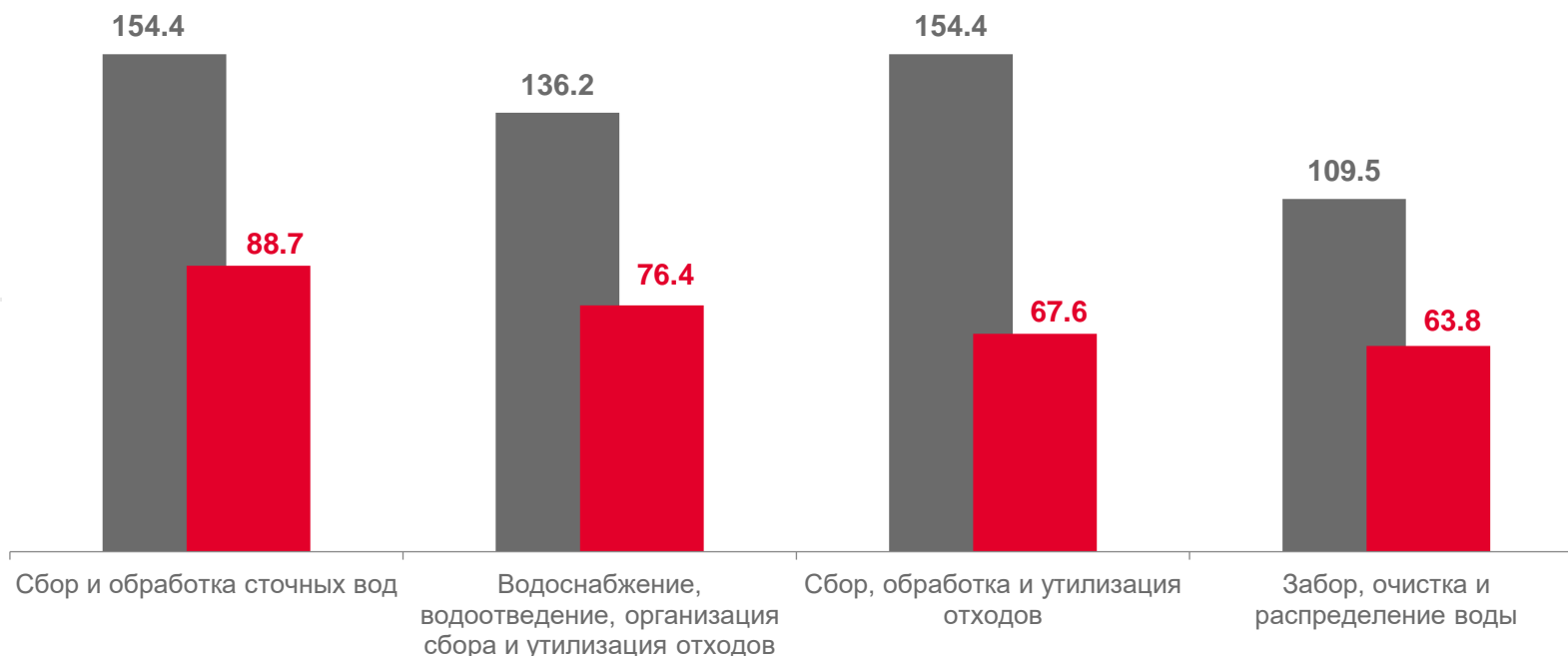
Сбор и обработка сточных вод

67,6

Сбор, обработка и утилизация отходов

63,8

Забор, очистка и распределение воды



■ январь-июль 2021 г. к январю-июлю 2020 г.

■ январь-июль 2022 г. к январю-июлю 2021 г.

