

УПРАВЛЕНИЕ ФЕДЕРАЛЬНОЙ СЛУЖБЫ
ГОСУДАРСТВЕННОЙ СТАТИСТИКИ
ПО ХАБАРОВСКОМУ КРАЮ, МАГАДАНСКОЙ
ОБЛАСТИ, ЕВРЕЙСКОЙ АВТОНОМНОЙ ОБЛАСТИ
И ЧУКОТСКОМУ АВТОНОМНОМУ ОКРУГУ

Оперативные данные по индексу промышленного производства



январь – июль 2022 года

Оперативные данные по индексу промышленного производства

Чукотский автономный округ
январь – июль 2022 года

- 01 Индекс промышленного производства
- 02 Добыча полезных ископаемых
- 03 Обрабатывающие производства
- 04 Обеспечение электрической энергией, газом и паром
- 05 Водоснабжение, водоотведение, утилизация отходов

* Ежемесячные данные оперативной статистики



ИНДЕКСЫ ПРОИЗВОДСТВА

январь - июль 2022 г.
к январю – июлю 2021 г., %



88,7

Индекс промышленного производства



104,3

Обеспечение электрической энергией, газом и паром; кондиционирование воздуха



94,8

Водоснабжение; водоотведение, организация сбора и утилизация отходов, деятельность по ликвидации загрязнений



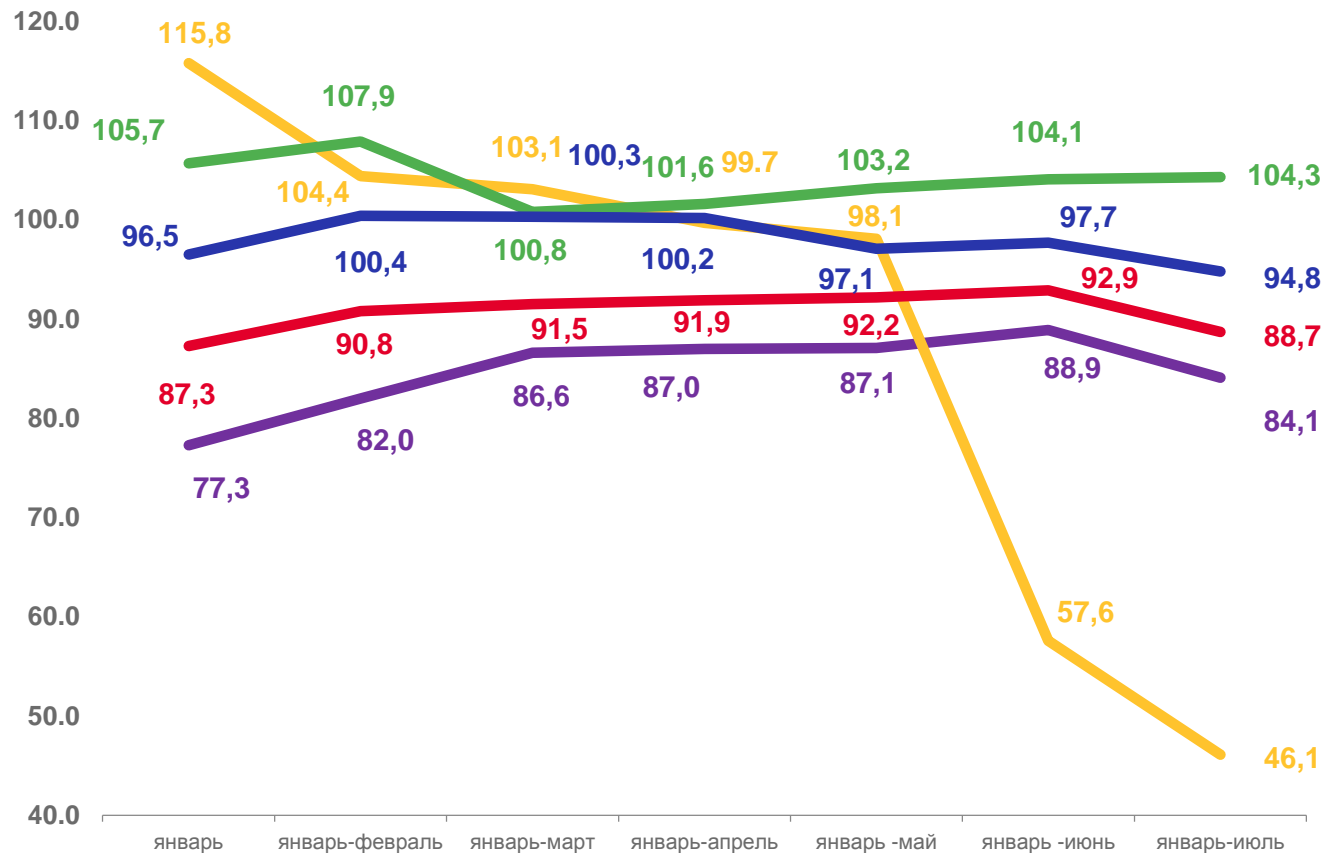
84,1

Добыча полезных ископаемых



46,1

Обрабатывающие производства



- Добыча полезных ископаемых
- Обрабатывающие производства
- Обеспечение электрической энергией, газом и паром; кондиционирование воздуха
- Водоснабжение; водоотведение, организация сбора и утилизация отходов, деятельность по ликвидации загрязнений
- Индекс промышленного производства





ИНДЕКСЫ ПРОИЗВОДСТВА ПО ДОБЫЧЕ ПОЛЕЗНЫХ ИСКОПАЕМЫХ

январь - июлю 2022 г.
к январю – июлю 2021 г., %



84,1

Добыча полезных ископаемых



160,9

Добыча угля



78,7

Добыча металлических руд



■ январь-июль 2021 г. к январю-июлю 2020 г. ■ январь-июль 2022 г. к январю-июлю 2021 г.

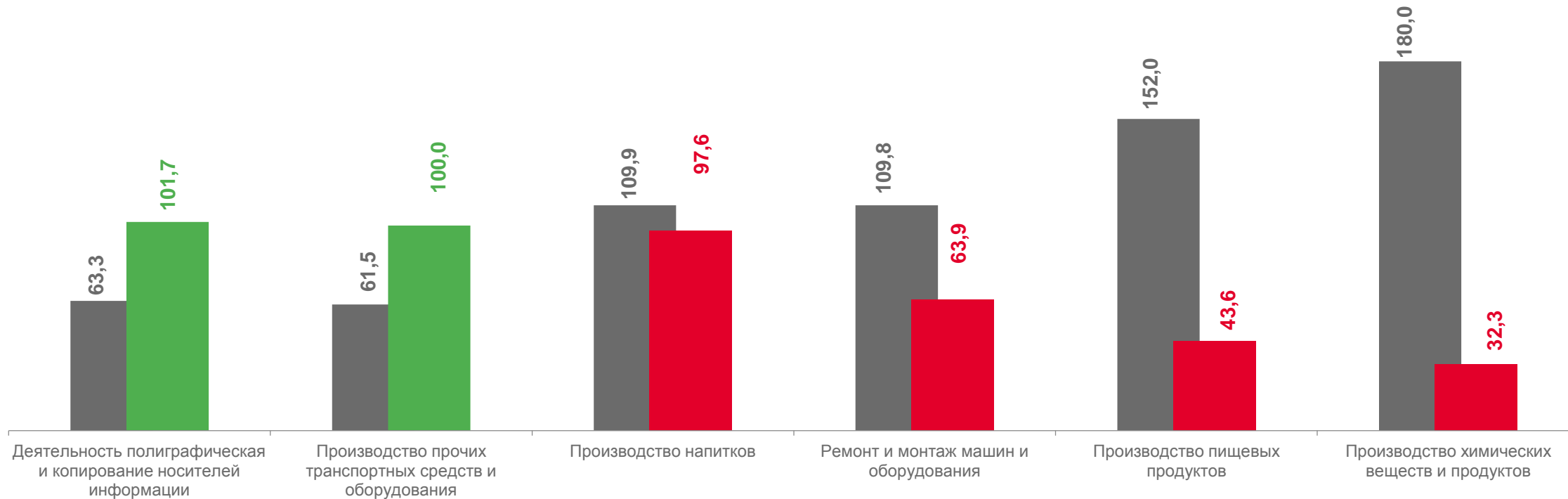




ИНДЕКСЫ ПРОИЗВОДСТВА ПО ОСНОВНЫМ ВИДАМ ОБРАБАТЫВАЮЩИХ ПРОИЗВОДСТВ

январь - июль 2022 г.

к январю – июлю 2021 г., %



■ январь-июль 2021 г. к январю-июлю 2020 г.

■ январь-июль 2022 г. к январю-июлю 2021 г.





ИНДЕКСЫ ПРОИЗВОДСТВА ПО ОБЕСПЕЧЕНИЮ ЭЛЕКТРИЧЕСКОЙ ЭНЕРГИЕЙ, ГАЗОМ И ПАРОМ; КОНДИЦИОНИРОВАНИЮ ВОЗДУХА

январь - июль 2022 г.
к январю – июлю 2021 г., %



104,3

Обеспечение электрической энергией, газом и паром; кондиционирование воздуха



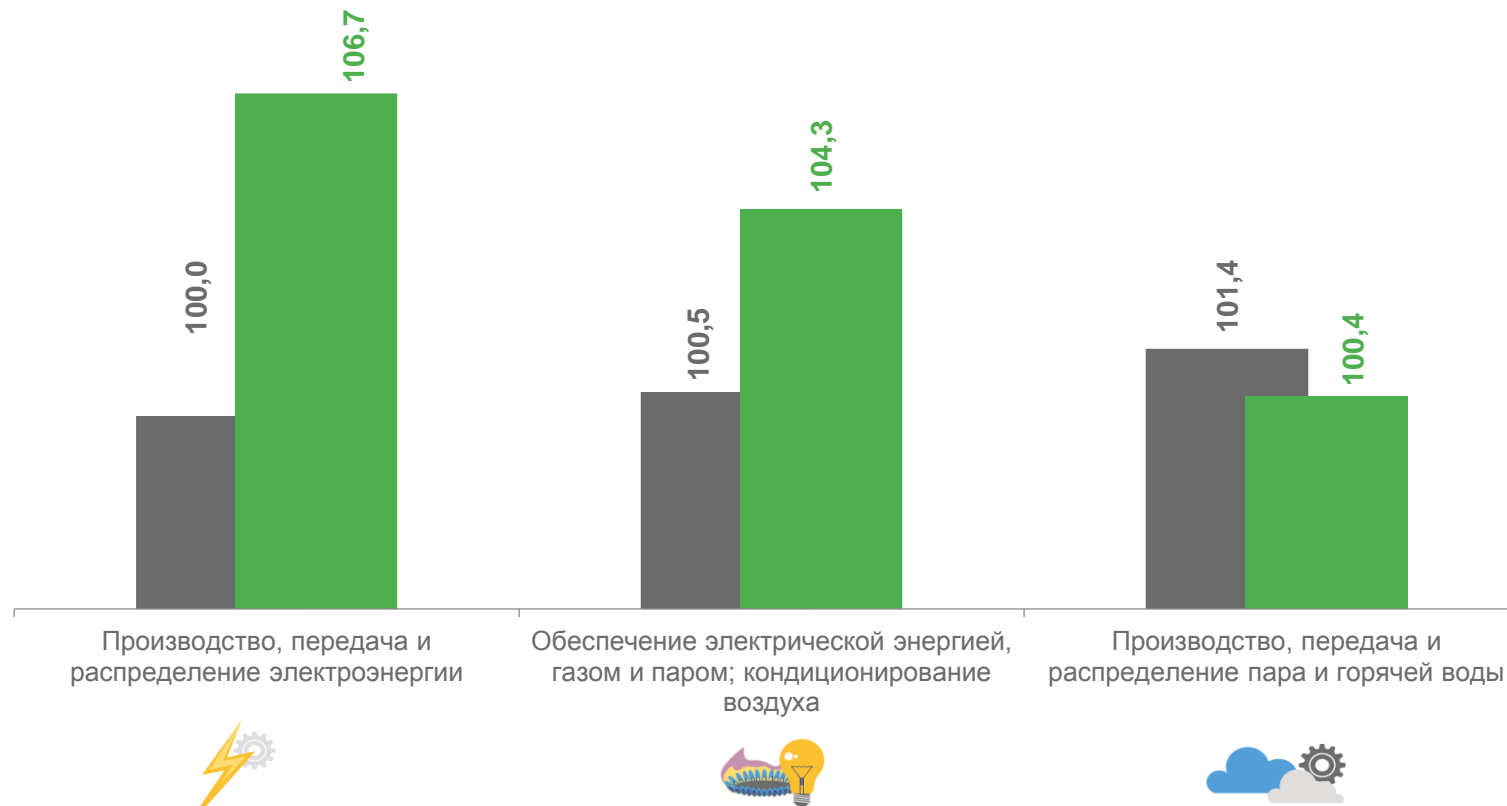
106,7

Производство, передача и распределение электроэнергии



100,4

Производство, передача и распределение пара и горячей воды



■ январь-июль 2021 г. к январю-июлю 2020 г.

■ январь-июль 2022 г. к январю-июлю 2021 г.





ИНДЕКСЫ ПРОИЗВОДСТВА ПО ВОДОСНАБЖЕНИЮ, ВОДООТВЕДЕНИЮ, ОРГАНИЗАЦИИ СБОРА И УТИЛИЗАЦИИ ОТХОДОВ, ДЕЯТЕЛЬНОСТИ ПО ЛИКВИДАЦИИ ЗАГРЯЗНЕНИЙ

январь - июль 2022 г.
к январю – июлю 2021 г., %



94,8

Водоснабжение, водоотведение, организация сбора и утилизация отходов

100,4

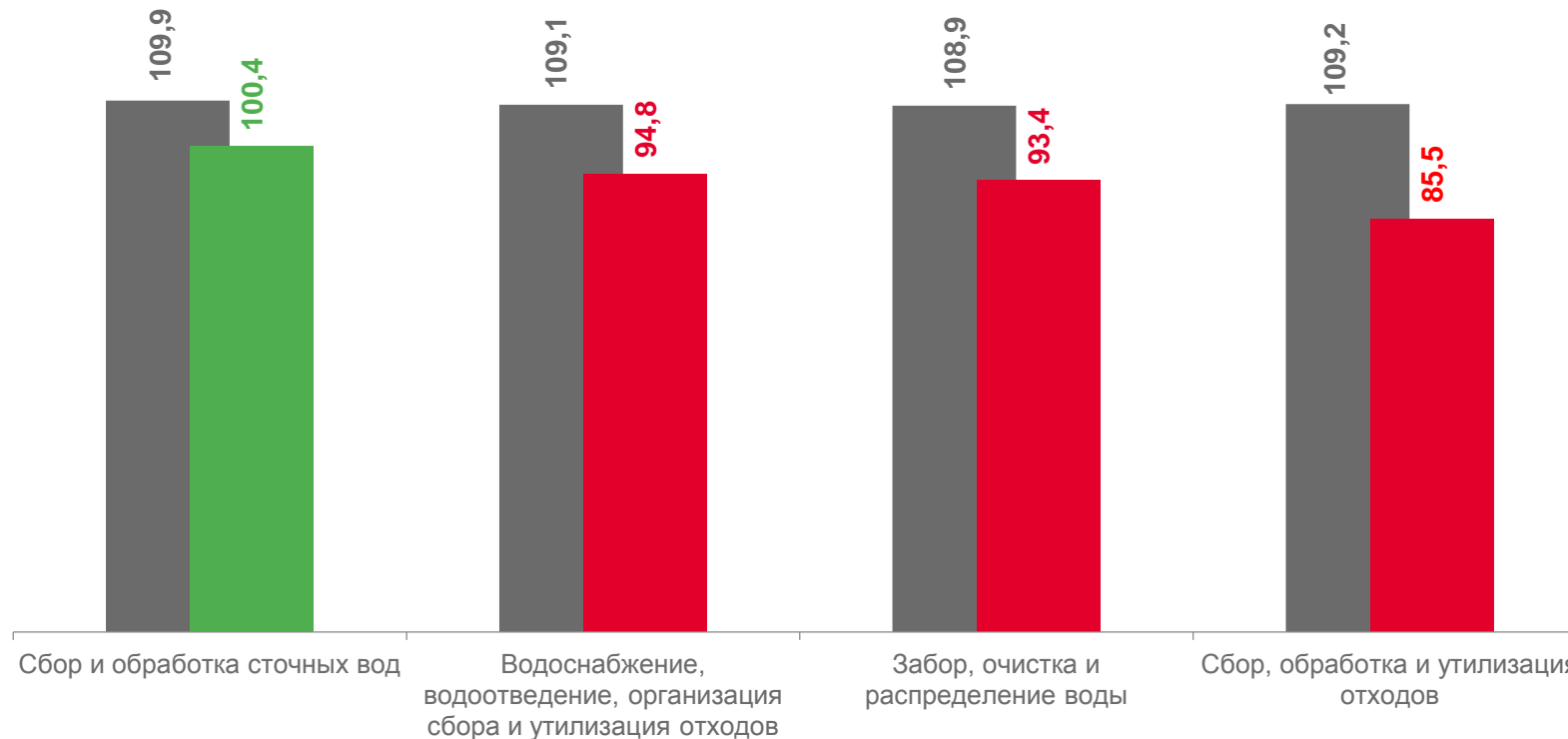
Сбор и обработка сточных вод

93,4

Забор, очистка и распределение воды

85,5

Сбор, обработка и утилизация отходов



■ январь-июль 2021 г. к январю-июлю 2020 г. ■ январь-июль 2022 г. к январю-июлю 2021 г.

