

УПРАВЛЕНИЕ ФЕДЕРАЛЬНОЙ СЛУЖБЫ
ГОСУДАРСТВЕННОЙ СТАТИСТИКИ
ПО ХАБАРОВСКОМУ КРАЮ, МАГАДАНСКОЙ
ОБЛАСТИ, ЕВРЕЙСКОЙ АВТОНОМНОЙ ОБЛАСТИ
И ЧУКОТСКОМУ АВТОНОМНОМУ ОКРУГУ

Оперативные данные по индексу промышленного производства



январь – июль 2022 года

Оперативные данные по индексу промышленного производства

Хабаровский край

январь — июль 2022 года

- 01 Индекс промышленного производства
- 02 Добыча полезных ископаемых
- 03 Обрабатывающие производства
- 04 Обеспечение электрической энергией, газом и паром
- 05 Водоснабжение, водоотведение, утилизация отходов

* Ежемесячные данные оперативной статистики



ИНДЕКСЫ ПРОИЗВОДСТВА

январь - июль 2022 г.
к январю – июлю 2021 г., %



102,4

Индекс промышленного производства



109,1

Обеспечение электрической энергией, газом и паром; кондиционирование воздуха



108,9

Добыча полезных ископаемых



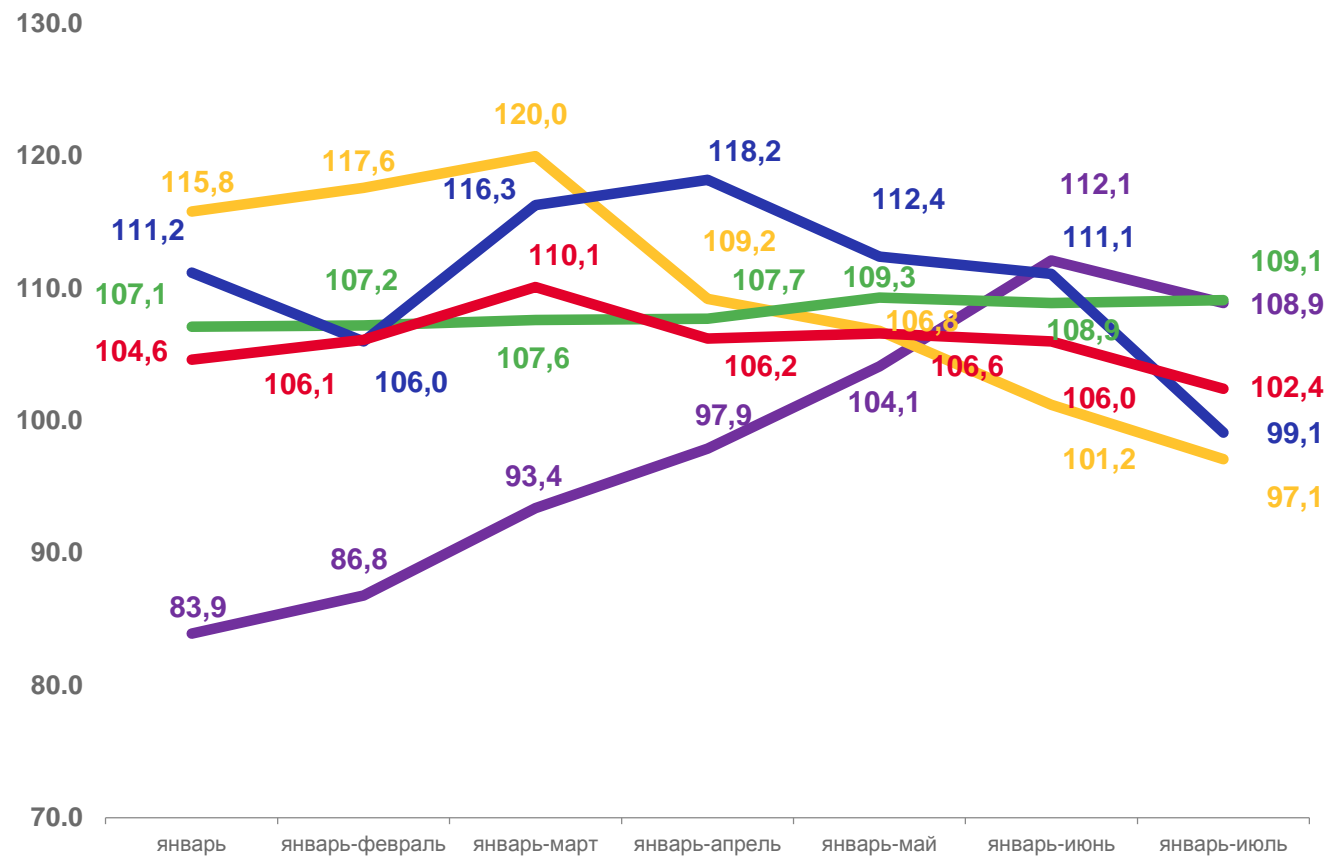
99,1

Водоснабжение; водоотведение, организация сбора и утилизация отходов, деятельность по ликвидации загрязнений



97,1

Обрабатывающие производства



- Добыча полезных ископаемых
- Обрабатывающие производства
- Обеспечение электрической энергией, газом и паром; кондиционирование воздуха
- Водоснабжение; водоотведение, организация сбора и утилизация отходов, деятельность по ликвидации загрязнений
- Индекс промышленного производства





ИНДЕКСЫ ПРОИЗВОДСТВА ПО ДОБЫЧЕ ПОЛЕЗНЫХ ИСКОПАЕМЫХ

январь - июль 2022 г.
к январю – июлю 2021 г., %



108,9

Добыча полезных ископаемых



121,4

Добыча металлических руд



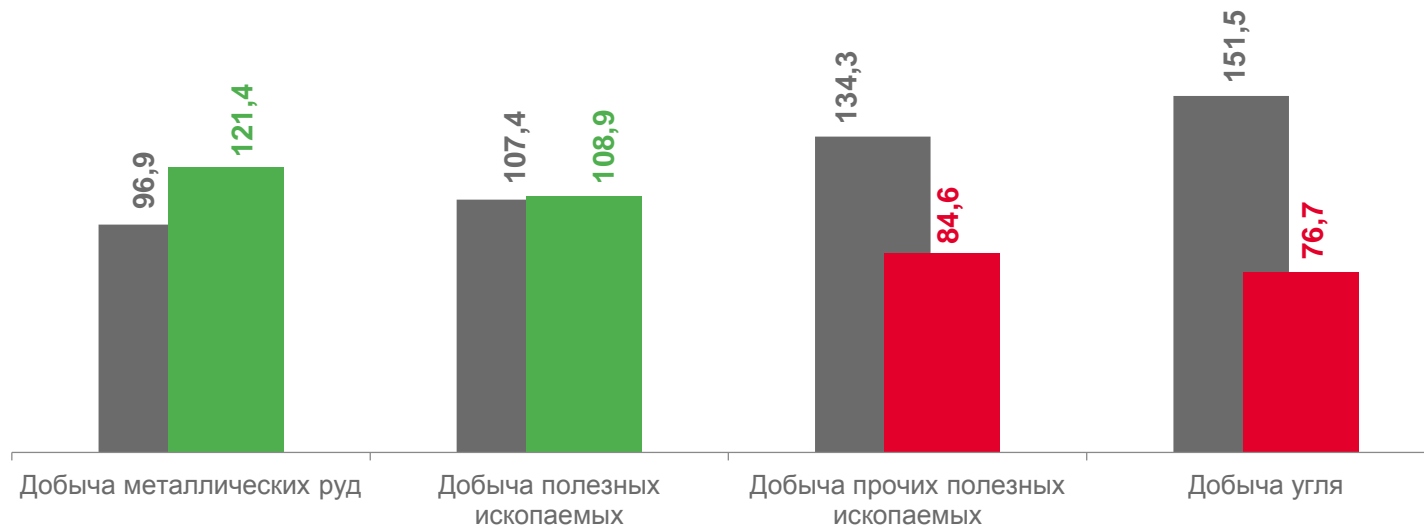
84,6

Добыча прочих полезных ископаемых



76,7

Добыча угля



■ январь-июль 2021 г. к январю-июлю 2020 г.

■ январь-июль 2022 г. к январю-июлю 2021 г.





ИНДЕКСЫ ПРОИЗВОДСТВА ПО ОСНОВНЫМ ВИДАМ ОБРАБАТЫВАЮЩИХ ПРОИЗВОДСТВ

январь - июль 2022 г.

к январю – июлю 2021 г., %



■ январь-июль 2021 г. к январю-июлю 2020 г.

■ январь-июль 2022 г. к январю-июлю 2021 г.





ИНДЕКСЫ ПРОИЗВОДСТВА ПО ОБЕСПЕЧЕНИЮ ЭЛЕКТРИЧЕСКОЙ ЭНЕРГИЕЙ, ГАЗОМ И ПАРОМ; КОНДИЦИОНИРОВАНИЮ ВОЗДУХА

январь - июль 2022 г.
к январю – июлю 2021 г., %



109,1

Обеспечение электрической энергией, газом и паром; кондиционирование воздуха



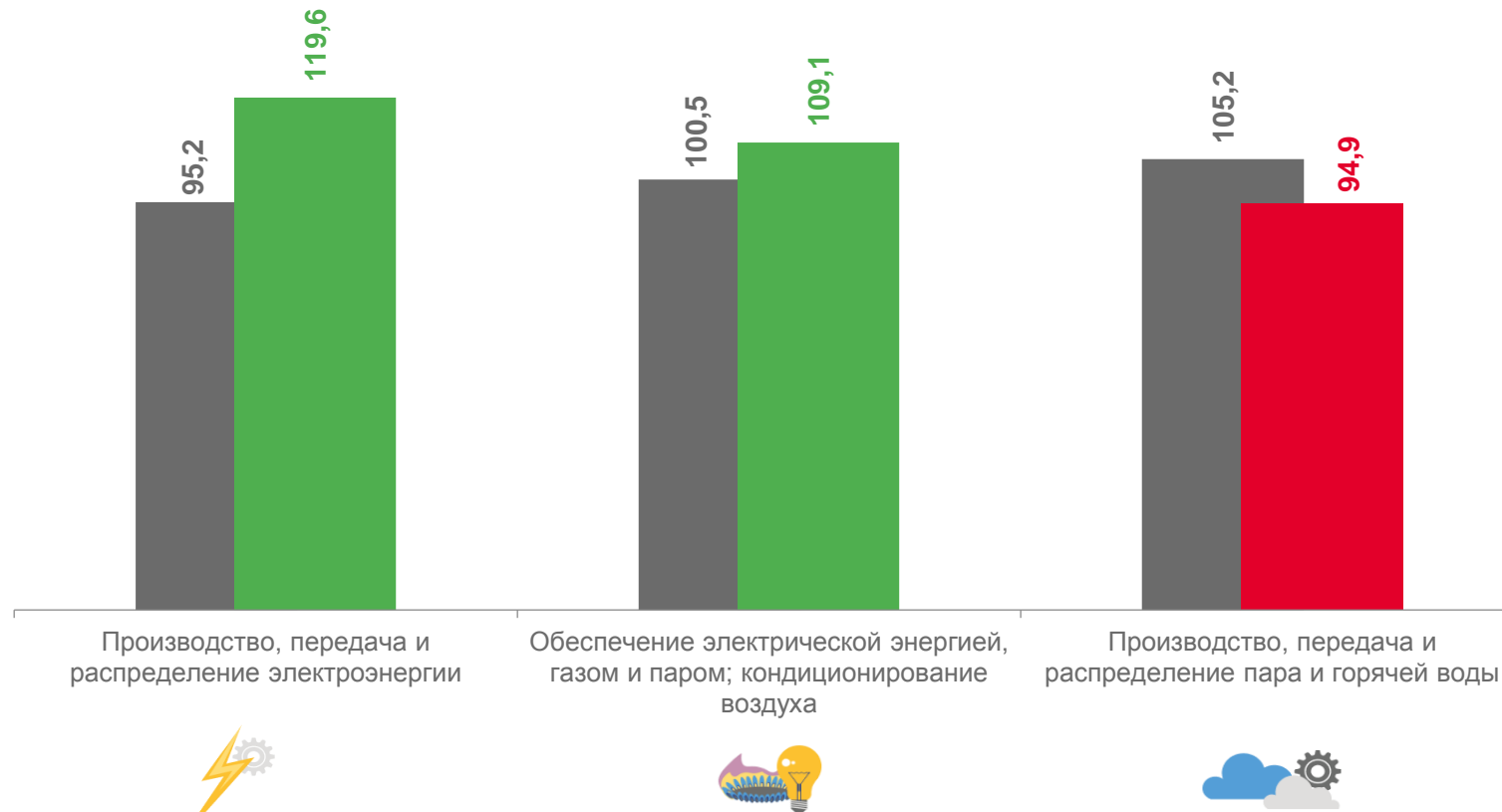
119,6

Производство, передача и распределение электроэнергии



94,9

Производство, передача и распределение пара и горячей воды



■ январь-июль 2021 г. к январю-июлю 2020 г.

■ январь-июль 2022 г. к январю-июлю 2021 г.





ИНДЕКСЫ ПРОИЗВОДСТВА ПО ВОДОСНАБЖЕНИЮ, ВОДООТВЕДЕНИЮ, ОРГАНИЗАЦИИ СБОРА И УТИЛИЗАЦИИ ОТХОДОВ, ДЕЯТЕЛЬНОСТИ ПО ЛИКВИДАЦИИ ЗАГРЯЗНЕНИЙ

январь- июль 2022 г.
к январю – июлю 2021 г., %



99,1

Водоснабжение, водоотведение, организация сбора и утилизация отходов

100,2

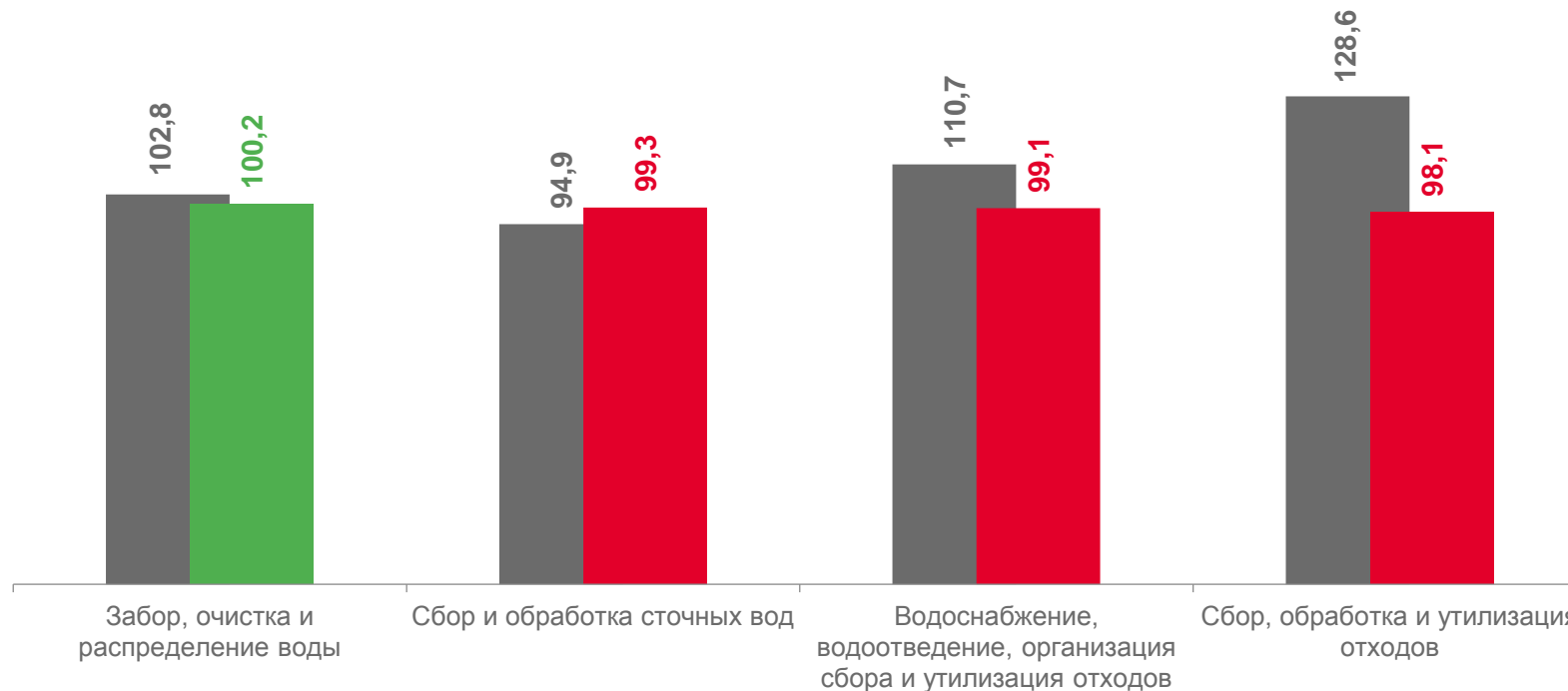
Забор, очистка и распределение воды

99,3

Сбор и обработка сточных вод

98,1

Сбор, обработка и утилизация отходов



■ январь-июль 2021 г. к январю-июлю 2020 г.

■ январь-июль 2022 г. к январю-июлю 2021 г.

