

УПРАВЛЕНИЕ ФЕДЕРАЛЬНОЙ СЛУЖБЫ
ГОСУДАРСТВЕННОЙ СТАТИСТИКИ
ПО ХАБАРОВСКОМУ КРАЮ, МАГАДАНСКОЙ
ОБЛАСТИ, ЕВРЕЙСКОЙ АВТОНОМНОЙ ОБЛАСТИ
И ЧУКОТСКОМУ АВТОНОМНОМУ ОКРУГУ

Оперативные данные по индексу промышленного производства



январь – май 2022 года

Оперативные данные по индексу промышленного производства

Хабаровский край

январь – май 2022 года

- 01 Индекс промышленного производства
- 02 Добыча полезных ископаемых
- 03 Обрабатывающие производства
- 04 Обеспечение электрической энергией, газом и паром
- 05 Водоснабжение, водоотведение, утилизация отходов



ИНДЕКСЫ ПРОИЗВОДСТВА

январь - май 2022 г.
к январю – маю 2021 г., %



106,6

Индекс промышленного производства



112,4

Водоснабжение; водоотведение, организация сбора и утилизация отходов, деятельность по ликвидации загрязнений



109,3

Обеспечение электрической энергией, газом и паром; кондиционирование воздуха



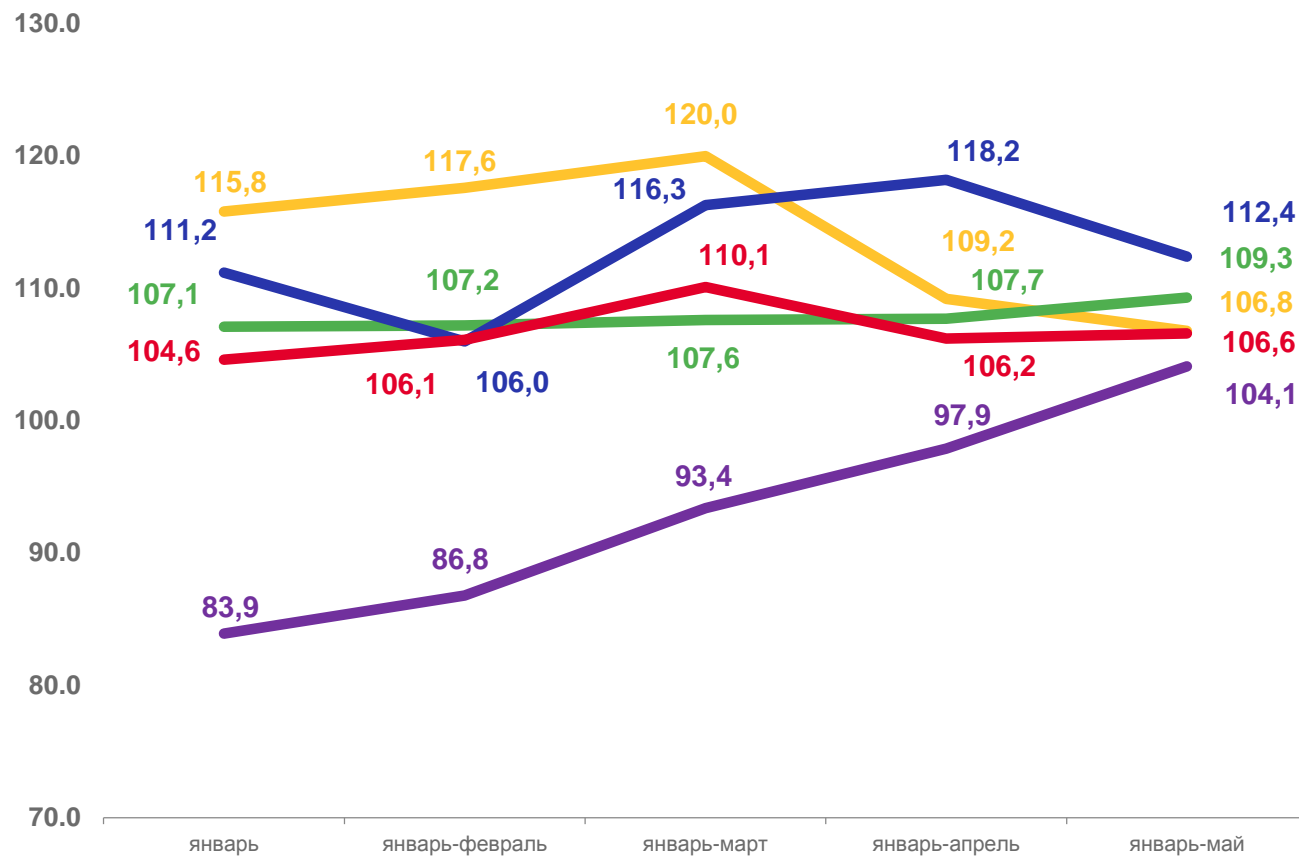
106,8

Обрабатывающие производства



104,1

Добыча полезных ископаемых



- Добыча полезных ископаемых
- Обрабатывающие производства
- Обеспечение электрической энергией, газом и паром; кондиционирование воздуха
- Водоснабжение; водоотведение, организация сбора и утилизация отходов, деятельность по ликвидации загрязнений
- Индекс промышленного производства





ИНДЕКСЫ ПРОИЗВОДСТВА ПО ДОБЫЧЕ ПОЛЕЗНЫХ ИСКОПАЕМЫХ

январь - май 2022 г.
к январю – маю 2021 г., %



104,1

Добыча полезных ископаемых



116,5

Добыча металлических руд



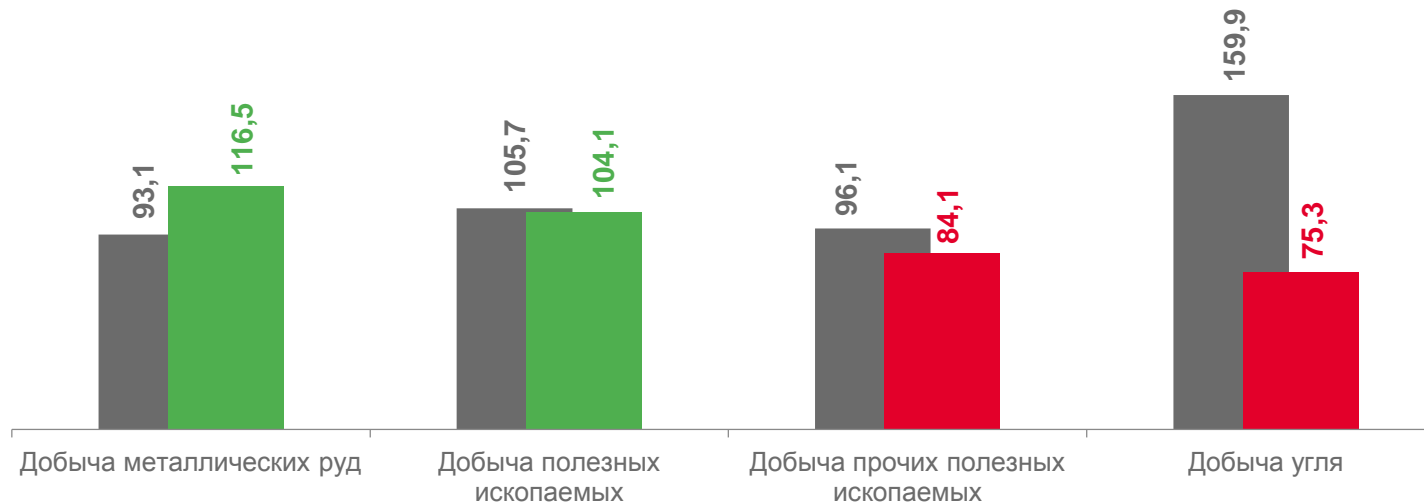
84,1

Добыча прочих полезных ископаемых



75,3

Добыча угля



■ январь-май 2021 г. к январю-маю 2020 г.

■ январь-май 2022 г. к январю-маю 2021 г.

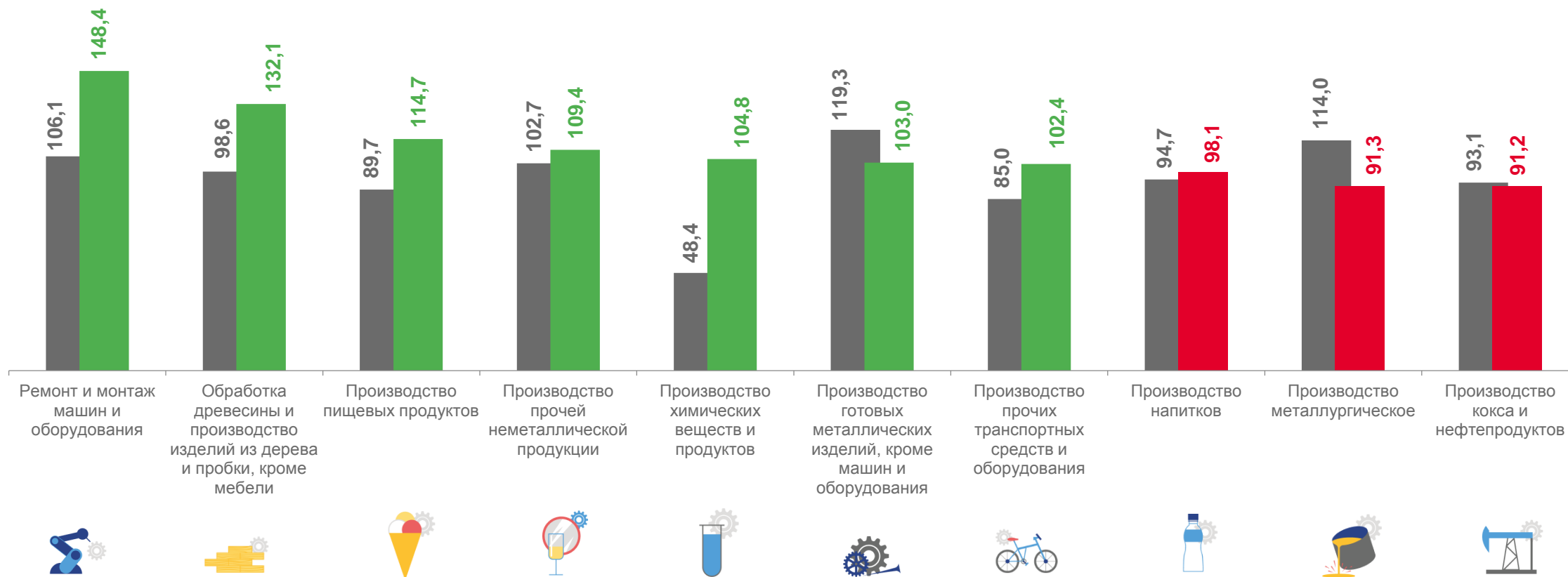




ИНДЕКСЫ ПРОИЗВОДСТВА ПО ОСНОВНЫМ ВИДАМ ОБРАБАТЫВАЮЩИХ ПРОИЗВОДСТВ

январь - май 2022 г.

к январю – маю 2021 г., %



■ январь-май 2021 г. к январю-маю 2020 г.

■ январь-май 2022 г. к январю-маю 2021 г.





ИНДЕКСЫ ПРОИЗВОДСТВА ПО ОБЕСПЕЧЕНИЮ ЭЛЕКТРИЧЕСКОЙ ЭНЕРГИЕЙ, ГАЗОМ И ПАРОМ; КОНДИЦИОНИРОВАНИЮ ВОЗДУХА

январь - май 2022 г.
к январю – маю 2021 г., %



109,3

Обеспечение электрической энергией, газом и паром; кондиционирование воздуха



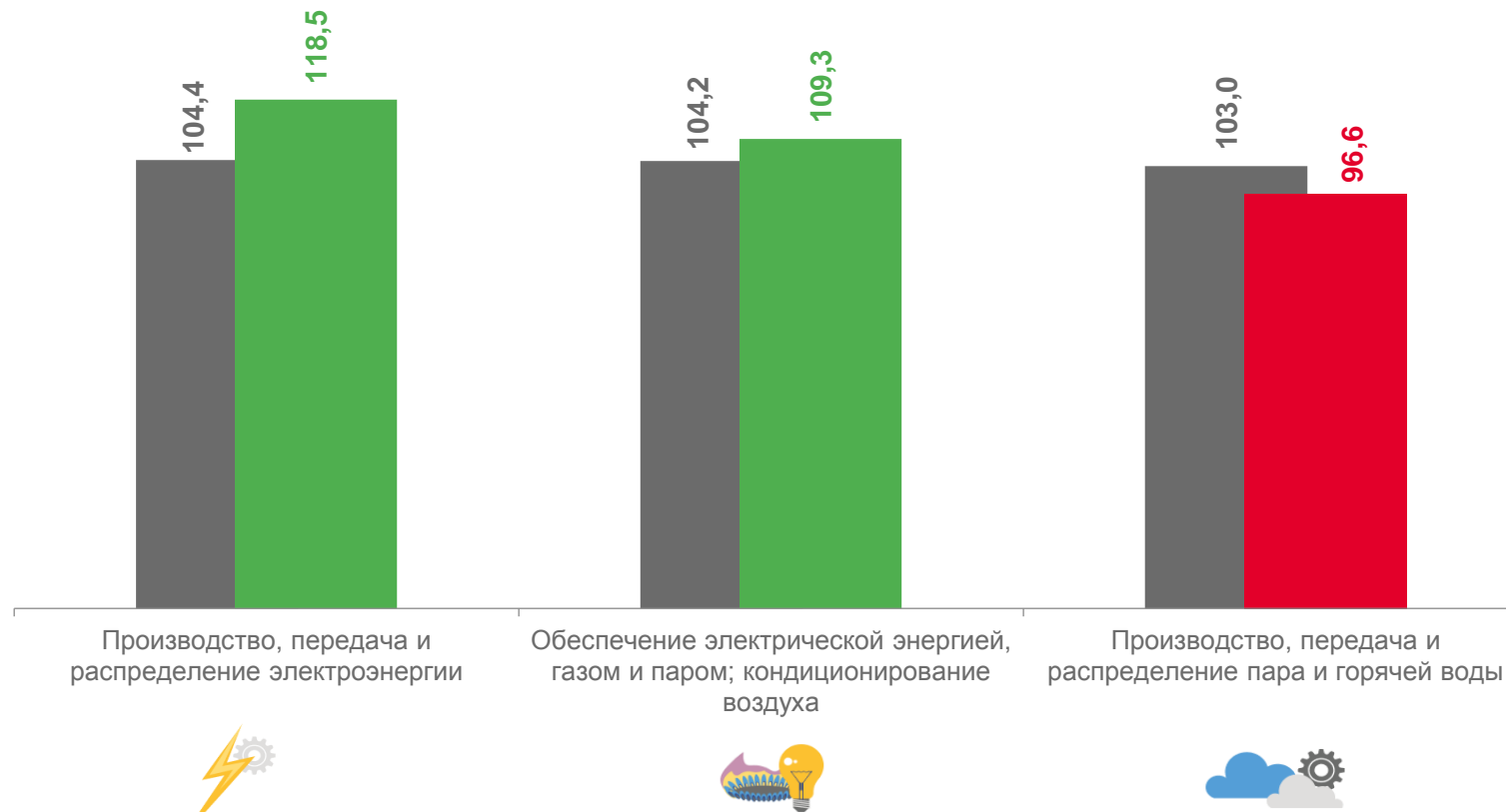
118,5

Производство, передача и распределение электроэнергии



96,6

Производство, передача и распределение пара и горячей воды



■ январь-май 2021 г. к январю-маю 2020 г.

■ январь-май 2022 г. к январю-маю 2021 г.





ИНДЕКСЫ ПРОИЗВОДСТВА ПО ВОДОСНАБЖЕНИЮ, ВОДООТВЕДЕНИЮ, ОРГАНИЗАЦИИ СБОРА И УТИЛИЗАЦИИ ОТХОДОВ, ДЕЯТЕЛЬНОСТИ ПО ЛИКВИДАЦИИ ЗАГРЯЗНЕНИЙ

январь- май 2022 г.
к январю – маю 2021 г., %



112,4

Водоснабжение, водоотведение, организация сбора и утилизация отходов

139,1

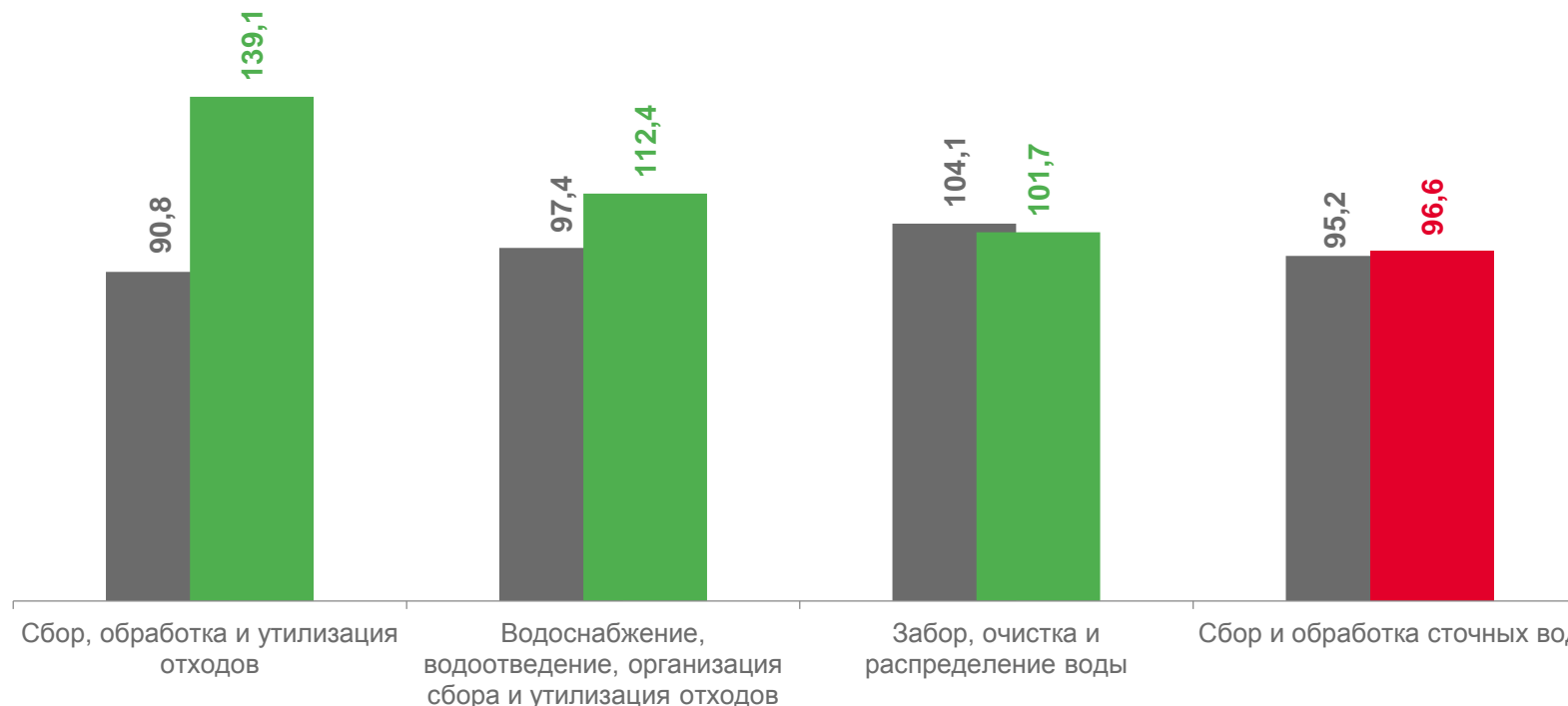
Сбор, обработка и утилизация отходов

101,7

Забор, очистка и распределение воды

96,6

Сбор и обработка сточных вод



■ январь-май 2021 г. к январю-маю 2020 г.

■ январь-май 2022 г. к январю-маю 2021 г.

