

УПРАВЛЕНИЕ ФЕДЕРАЛЬНОЙ СЛУЖБЫ
ГОСУДАРСТВЕННОЙ СТАТИСТИКИ
ПО ХАБАРОВСКОМУ КРАЮ, МАГАДАНСКОЙ
ОБЛАСТИ, ЕВРЕЙСКОЙ АВТОНОМНОЙ ОБЛАСТИ
И ЧУКОТСКОМУ АВТОНОМНОМУ ОКРУГУ

Сельское хозяйство в Еврейской автономной области



январь 2023 года

Сельское хозяйство

в Еврейской автономной области

январь 2023 года

- 01 Основные показатели животноводства в хозяйствах всех категорий
- 02 Производство продукции животноводства
- 03 поголовье скота и птицы в сельскохозяйственных организациях
- 04 Реализация продукции сельского хозяйства

* Ежемесячные данные оперативной статистики



ОСНОВНЫЕ ПОКАЗАТЕЛИ ЖИВОТНОВОДСТВА В ХОЗЯЙСТВАХ ВСЕХ КАТЕГОРИЙ

Наличие скота и птицы на 1 февраля 2023 года



Крупный рогатый скот

6,3 тыс. голов

100,2% ▲

к соответствующему
периоду 2022 года



Свиньи

1,3 тыс. голов

112,4% ▲

к соответствующему
периоду 2022 года



в том числе коровы

2,7 тыс. голов

95,9% ▼

к соответствующему
периоду 2022 года



Птица

73,4 тыс. голов

99,4% ▼

к соответствующему
периоду 2022 года

Производство основных продуктов животноводства за январь 2023 года

Произведено на убой скота и птицы*



60,6 тонн

77,3% ▼

к соответствующему
периоду 2022 года



Яйца

808,2 тыс. штук

99,7% ▼

к соответствующему
периоду 2022 года



Молоко

628 тонн

97,4% ▼

к соответствующему
периоду 2022 года

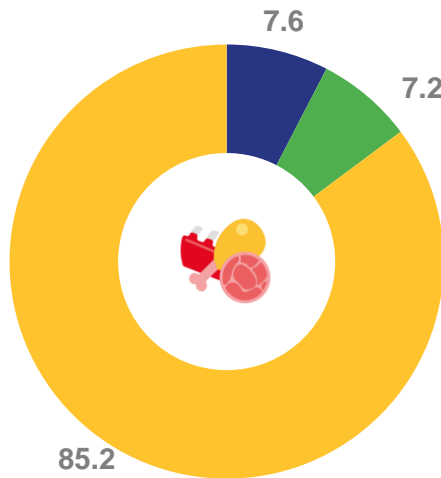
* На убой в живом весе



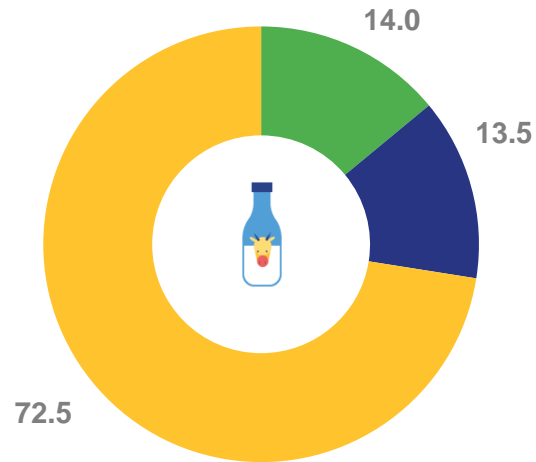
СТРУКТУРА ПРОИЗВОДСТВА ПРОДУКЦИИ ЖИВОТНОВОДСТВА ПО КАТЕГОРИЯМ ХОЗЯЙСТВ

январь 2023 года, в процентах от общего объема производства

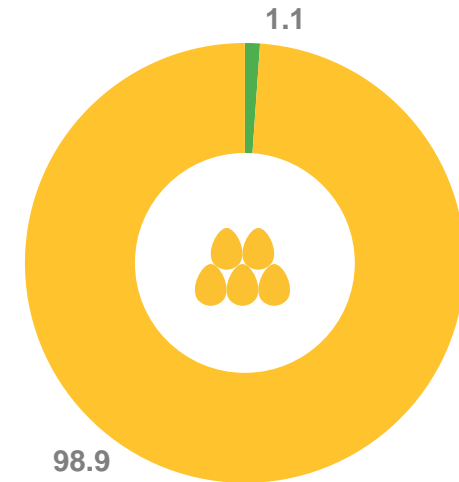
Скот и птица на убой
(в живом весе)





Молоко



Яйца



 сельскохозяйственные организации

 крестьянские (фермерские) хозяйства и индивидуальные предприниматели

 хозяйства населения

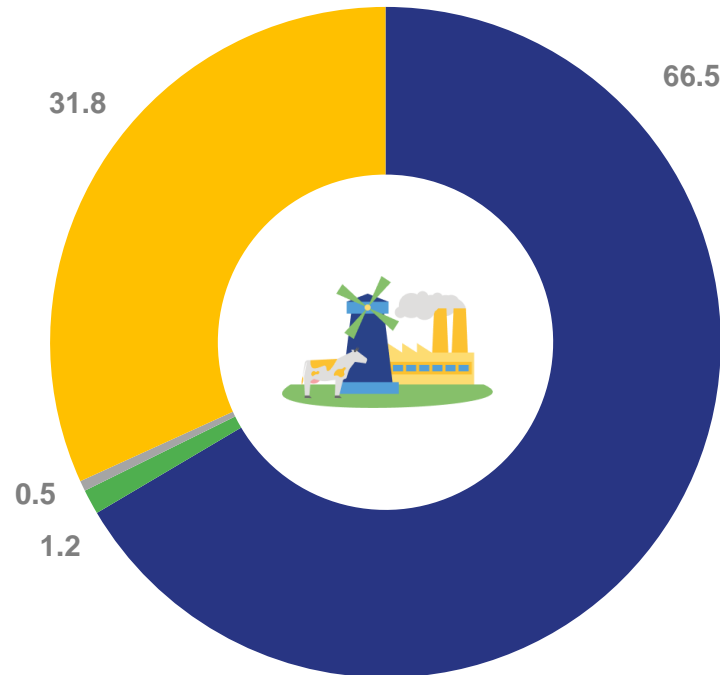




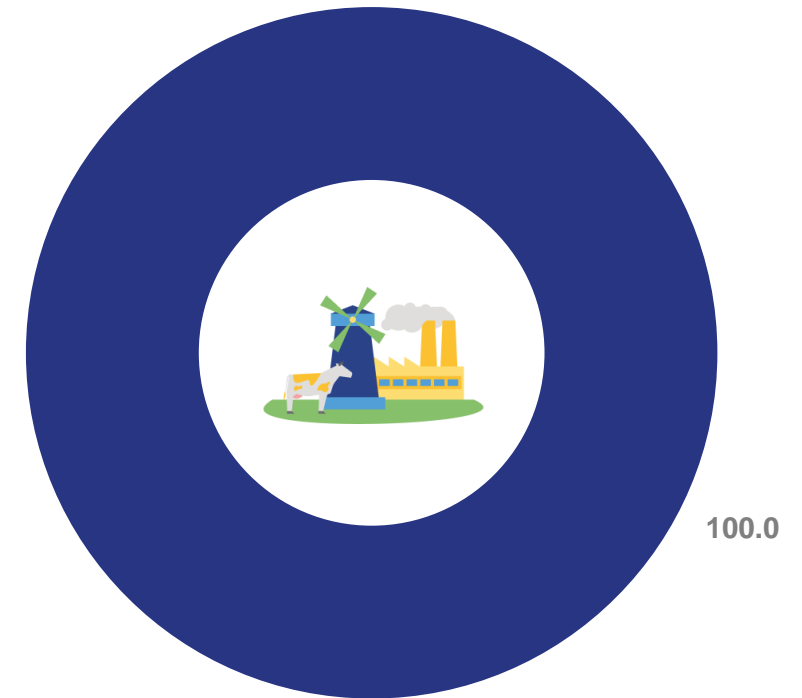
СТРУКТУРА ПРОИЗВОДСТВА СКОТА И ПТИЦЫ* ПО ВИДАМ СКОТА

январь 2023 года, в процентах к итогу

В хозяйствах всех категорий



В сельскохозяйственных организациях



- Крупный рогатый скот
- Птица
- Овцы и козы
- Свиньи
- Другие виды скота

* На убой в живом весе



ПРОИЗВОДСТВО СКОТА И ПТИЦЫ* В СЕЛЬСКОХОЗЯЙСТВЕННЫХ ОРГАНИЗАЦИЯХ

ТОНН

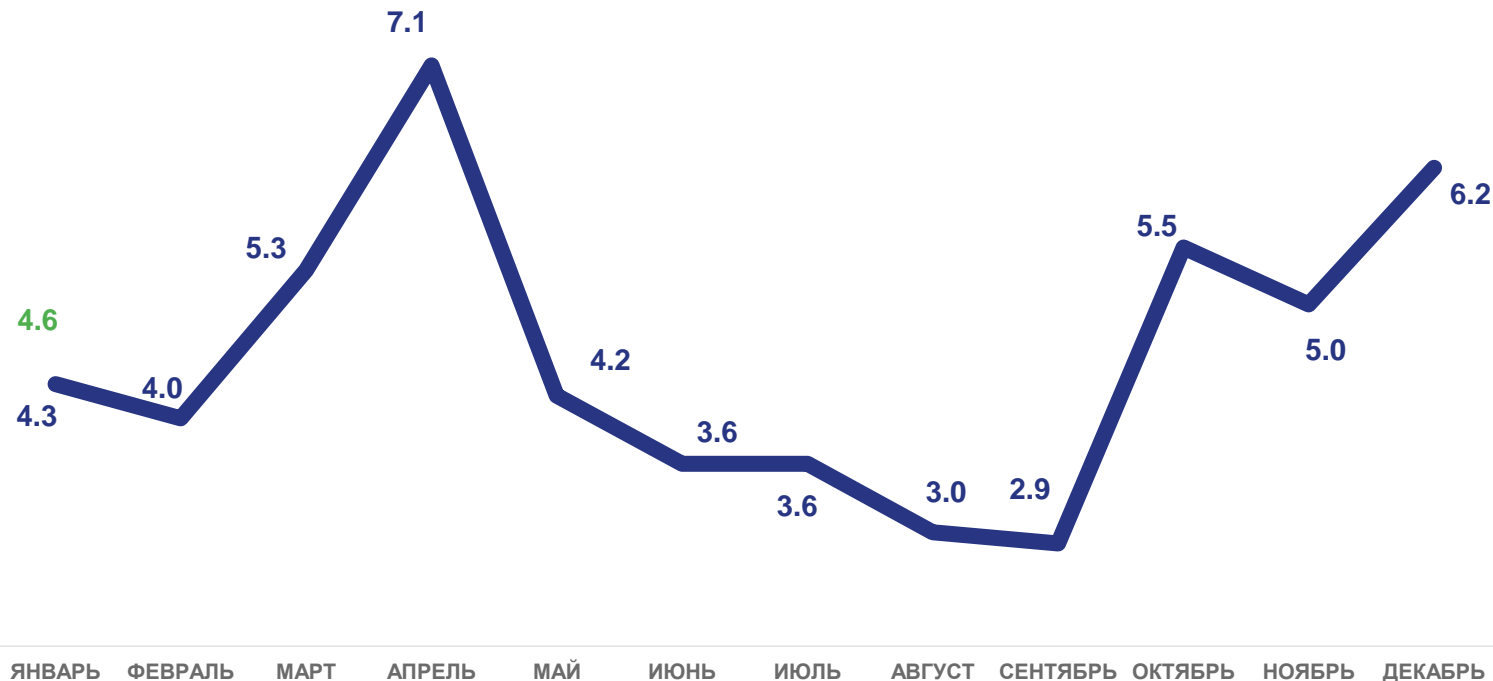
январь 2023 года

4,6



107,0%

к январю 2022 года



2022

2023

* На убой в живом весе





ПРОИЗВОДСТВО МОЛОКА В СЕЛЬСКОХОЗЯЙСТВЕННЫХ ОРГАНИЗАЦИЯХ

ТОНН

январь 2023 года

Валовой надой молока

Продуктивность одной коровы



84,8

▲ 102,7 %

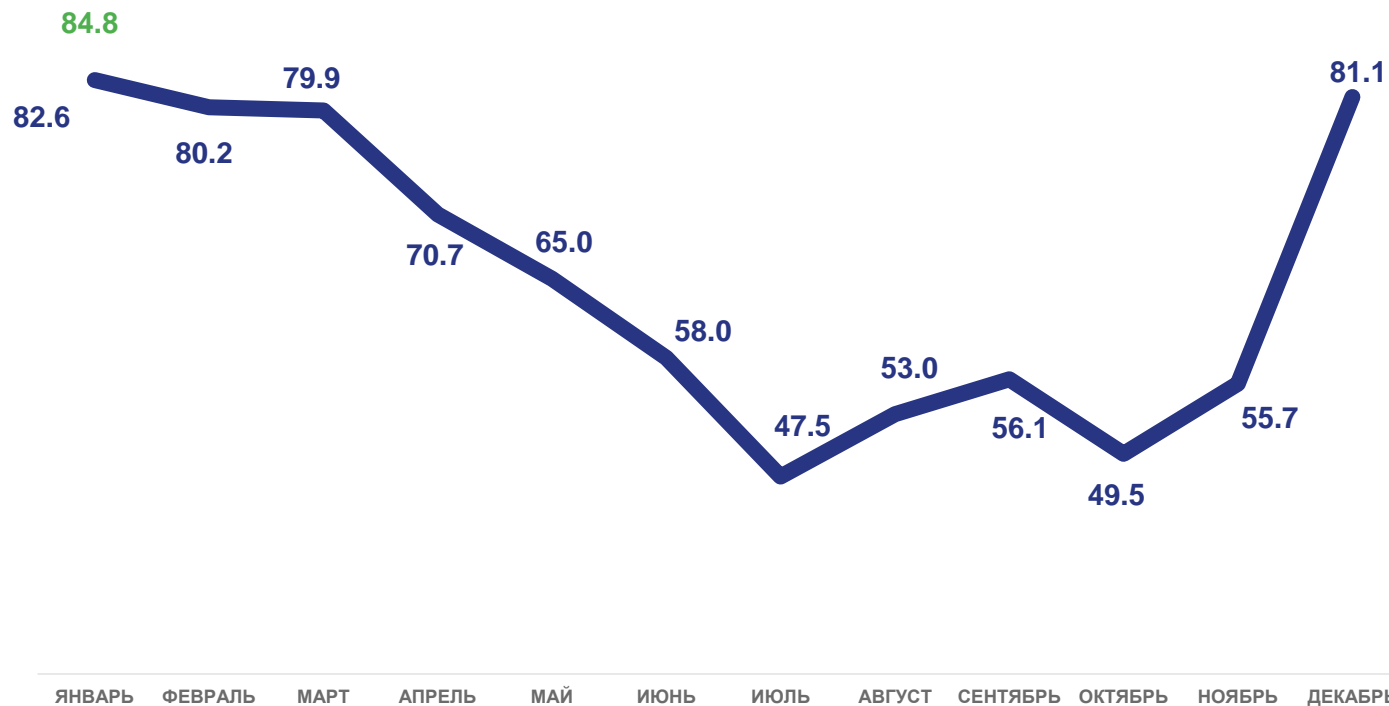
к январю 2022 года



341 кг

▲ 102,4 %

к январю 2022 года




2022 **2023**





ПОГОЛОВЬЕ СКОТА И ПТИЦЫ В СЕЛЬСКОХОЗЯЙСТВЕННЫХ ОРГАНИЗАЦИЯХ

на 1 февраля 2023 года, голов



667

▲ **106,7%**

к соответствующему
периоду 2022 года

Крупный рогатый скот



100

▼ **62,5%**

к соответствующему
периоду 2021 года

Овцы и козы



267

▲ **100,8%**

к соответствующему
периоду 2022 года

в том числе коровы



9

▼ **47,4%**


Птица, тыс. голов



РЕАЛИЗАЦИЯ СКОТА И ПТИЦЫ (В ЖИВОМ ВЕСЕ) В СЕЛЬСКОХОЗЯЙСТВЕННЫХ ОРГАНИЗАЦИЯХ

ТОНН

январь 2023 года

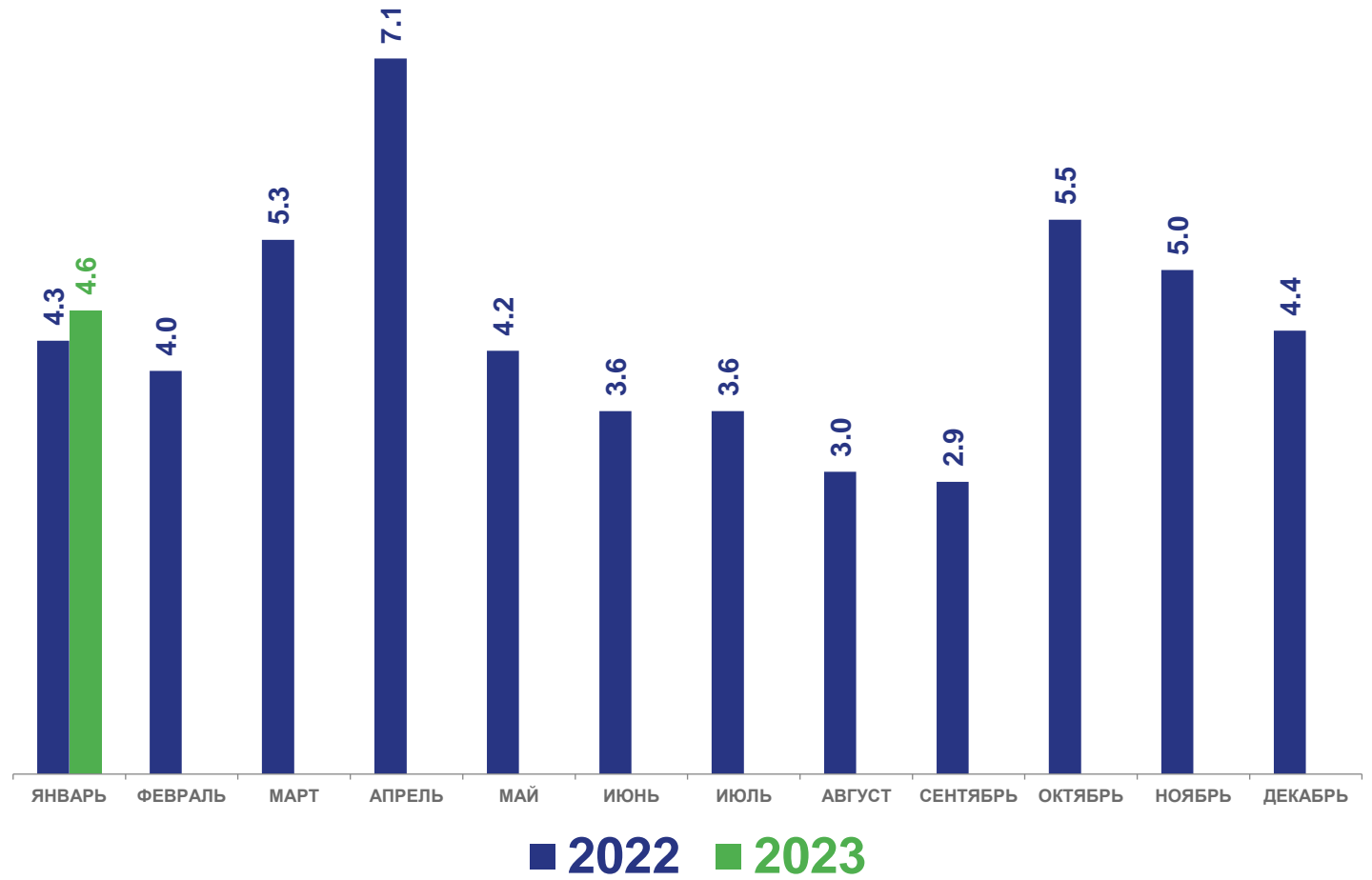


4,6



107,0%

к январю 2022 года





РЕАЛИЗАЦИЯ МОЛОКА В СЕЛЬСКОХОЗЯЙСТВЕННЫХ ОРГАНИЗАЦИЯХ

ТОНН

январь 2023 года

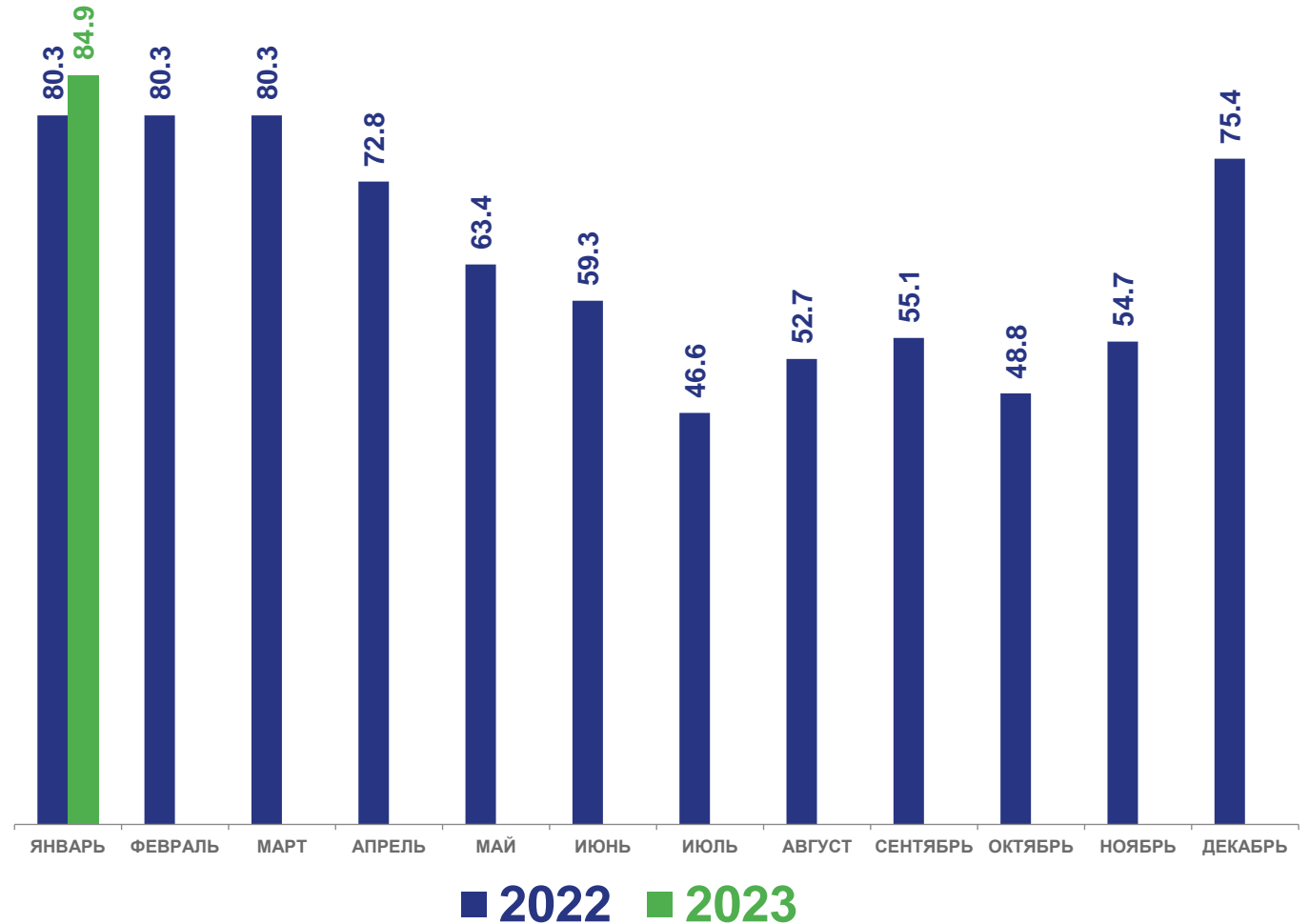


84,9



105,7%

к январю 2022 года





РЕАЛИЗАЦИЯ ЗЕРНОВЫХ И ЗЕРНОБОБОВЫХ КУЛЬТУР В СЕЛЬСКОХОЗЯЙСТВЕННЫХ ОРГАНИЗАЦИЯХ

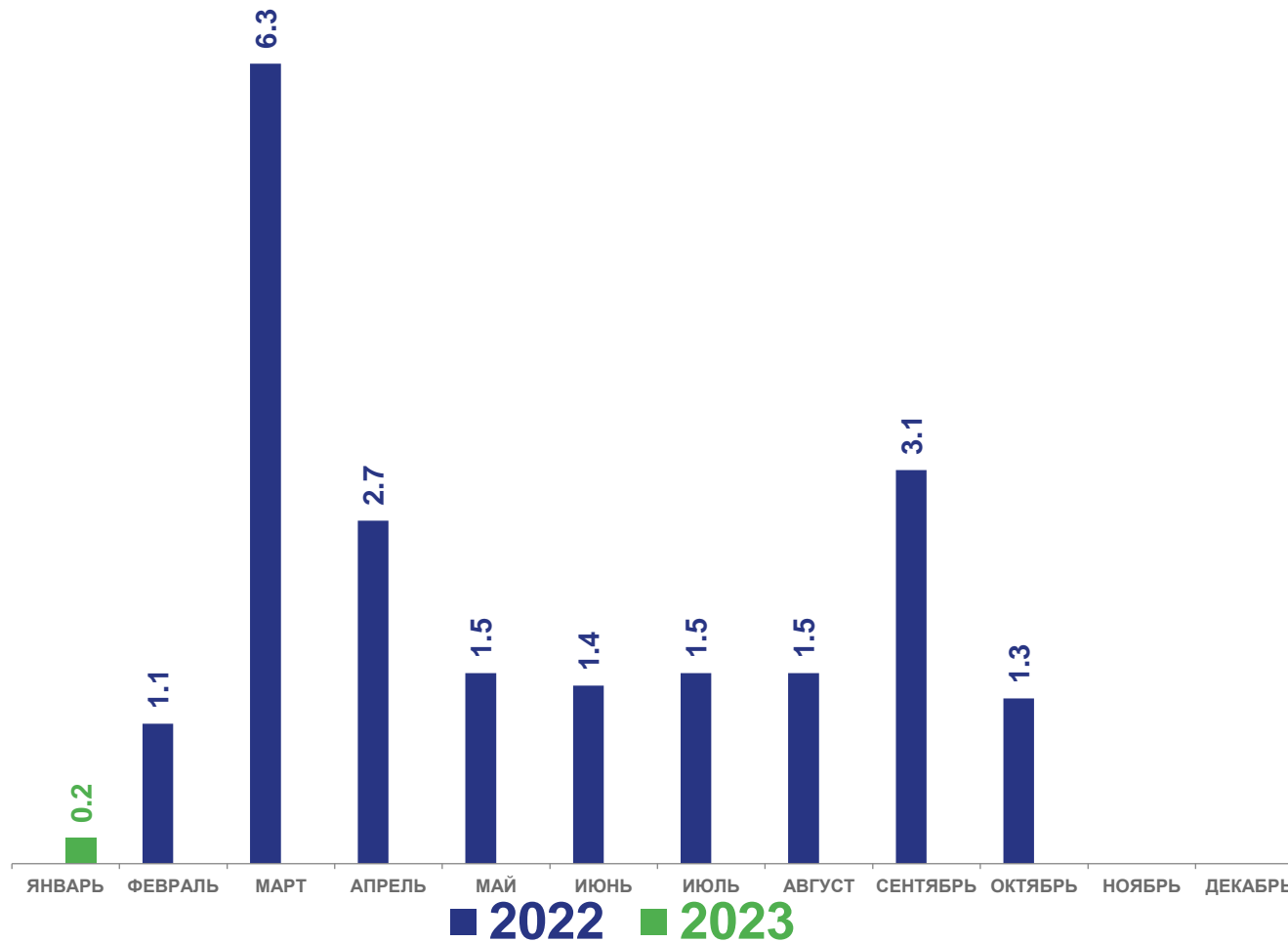
ТОНН

январь 2023 года



0,2

в соответствующем периоде
прошлого года реализации не
было





РЕАЛИЗАЦИЯ СЕМЯН И ПЛОДОВ МАСЛИЧНЫХ КУЛЬТУР В СЕЛЬСКОХОЗЯЙСТВЕННЫХ ОРГАНИЗАЦИЯХ

ТОНН

январь 2023 года



52,1



12,0%

к 2022 году

