

УПРАВЛЕНИЕ ФЕДЕРАЛЬНОЙ СЛУЖБЫ
ГОСУДАРСТВЕННОЙ СТАТИСТИКИ
ПО ХАБАРОВСКОМУ КРАЮ, МАГАДАНСКОЙ
ОБЛАСТИ, ЕВРЕЙСКОЙ АВТОНОМНОЙ ОБЛАСТИ
И ЧУКОТСКОМУ АВТОНОМНОМУ ОКРУГУ

Сельское хозяйство в Еврейской автономной области



январь-февраль 2023 года

Сельское хозяйство

в Еврейской автономной области

январь-февраль 2023 года

- 01 Основные показатели животноводства в хозяйствах всех категорий
- 02 Производство продукции животноводства
- 03 поголовье скота и птицы
- 04 Реализация продукции сельского хозяйства

* Ежемесячные данные оперативной статистики



ОСНОВНЫЕ ПОКАЗАТЕЛИ ЖИВОТНОВОДСТВА В ХОЗЯЙСТВАХ ВСЕХ КАТЕГОРИЙ

Наличие скота и птицы на 1 марта 2023 года



Крупный рогатый скот

6,3 тыс. голов

102,1% ▲

к соответствующему
периоду 2022 года



в том числе коровы

2,7 тыс. голов

99,6% ▼

к соответствующему
периоду 2022 года



Свиньи

1,3 тыс. голов

112,4% ▲

к соответствующему
периоду 2022 года



Птица

73,4 тыс. голов

99,4% ▼

к соответствующему
периоду 2022 года

Производство основных продуктов животноводства в феврале 2023 года

Произведено на убой скота и птицы*



52,9 тонн

62,4% ▼

к соответствующему
периоду 2022 года



Молоко

616,8 тонн

97,7% ▼

к соответствующему
периоду 2022 года

Яйца



791,5 тыс. штук

99,7% ▼

к соответствующему
периоду 2022 года

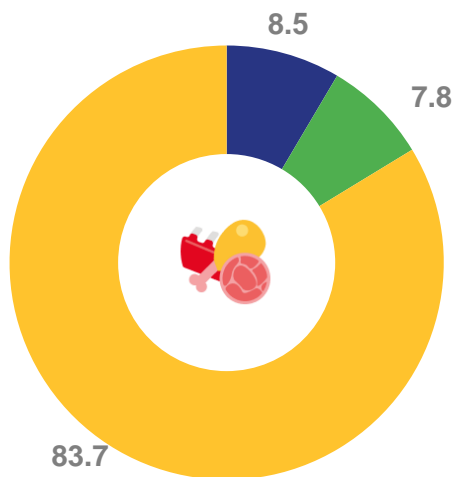
* На убой в живом весе



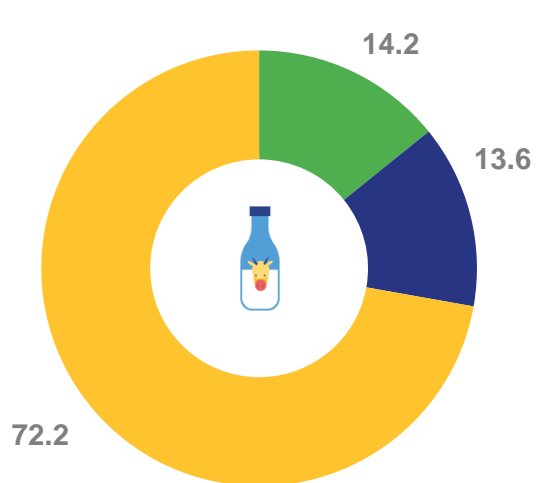
СТРУКТУРА ПРОИЗВОДСТВА ПРОДУКЦИИ ЖИВОТНОВОДСТВА ПО КАТЕГОРИЯМ ХОЗЯЙСТВ

январь-февраль 2023 года, в процентах от общего объема производства

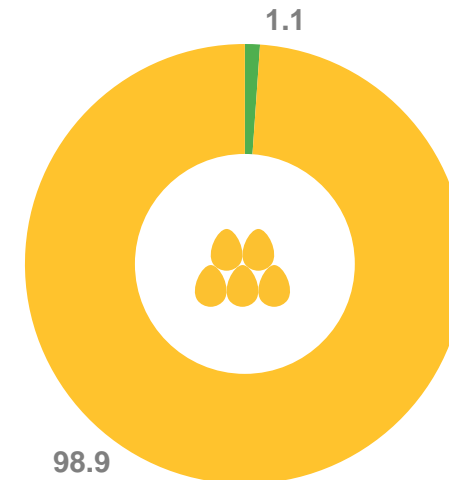
Скот и птица на убой
(в живом весе)





Молоко



Яйца



 сельскохозяйственные организации

 крестьянские (фермерские) хозяйства и индивидуальные предприниматели

 хозяйства населения

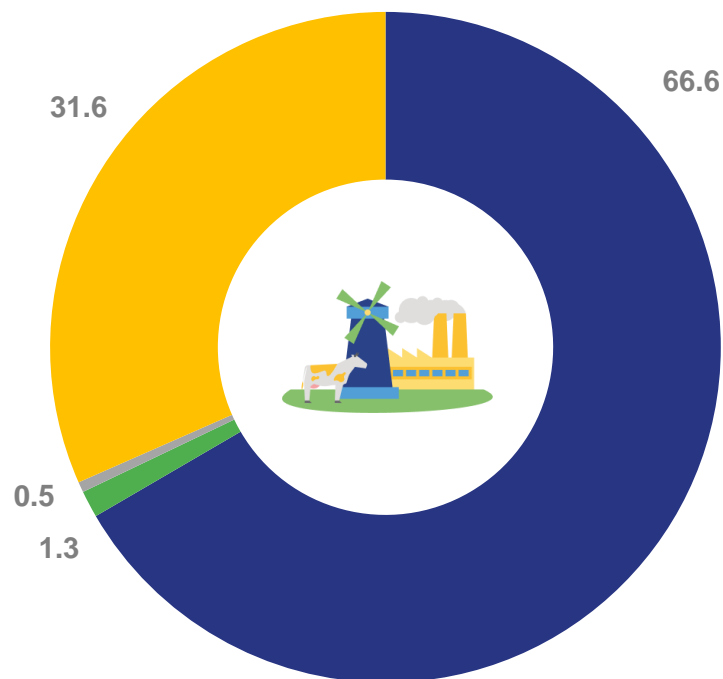




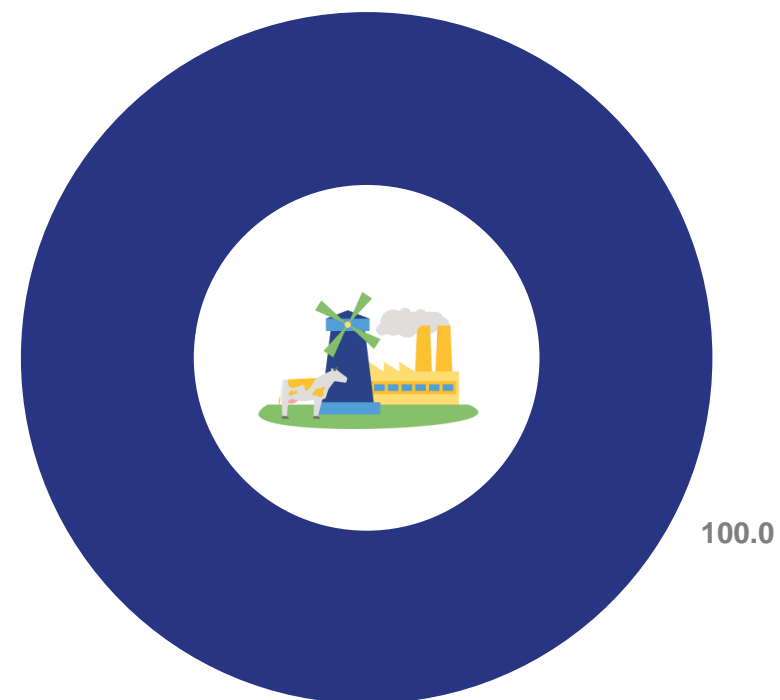
СТРУКТУРА ПРОИЗВОДСТВА СКОТА И ПТИЦЫ* ПО ВИДАМ СКОТА

январь-февраль 2023 года, в процентах к итогу

В хозяйствах всех категорий



В сельскохозяйственных организациях



- Крупный рогатый скот
- Птица
- Овцы и козы
- Свиньи
- Другие виды скота

* На убой в живом весе





ПРОИЗВОДСТВО СКОТА И ПТИЦЫ* В СЕЛЬСКОХОЗЯЙСТВЕННЫХ ОРГАНИЗАЦИЯХ

ТОНН

февраль 2023 года

5,0

▲ 125,0%

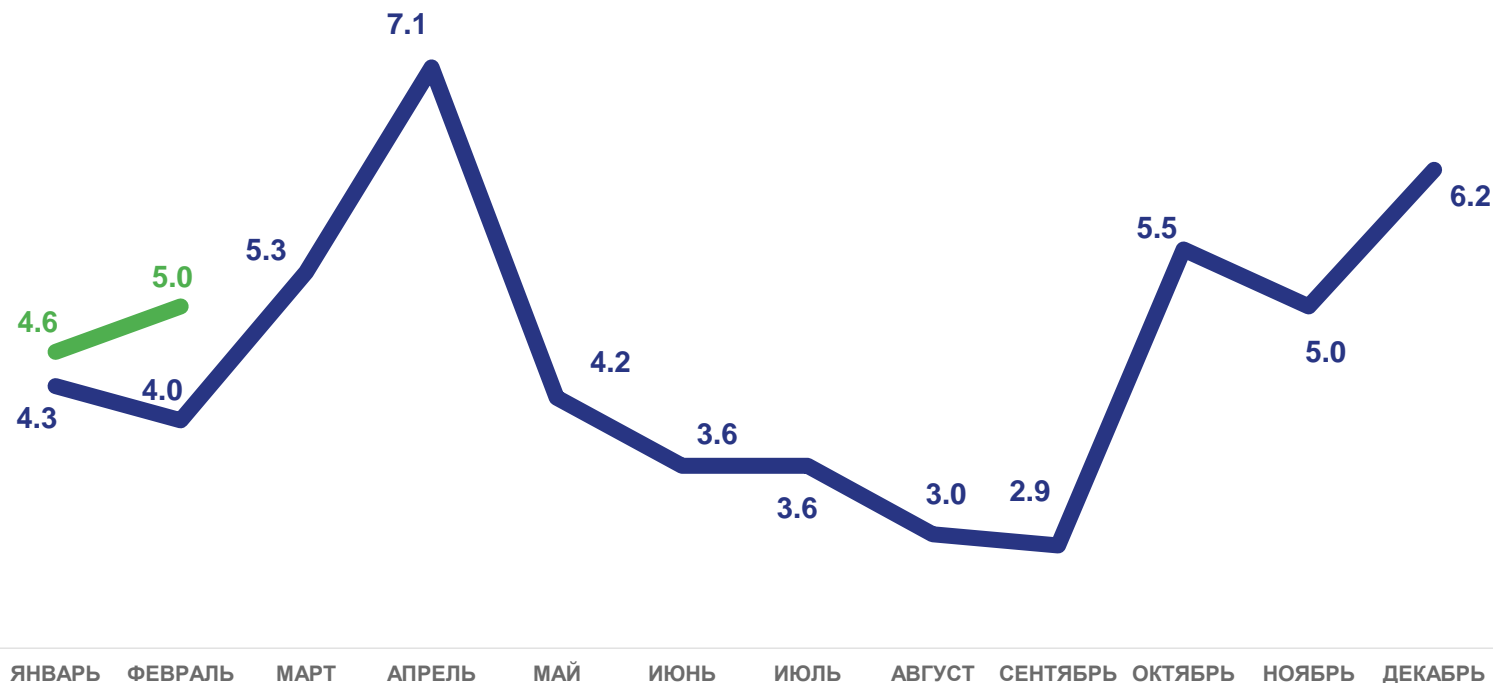
к январю 2022 года

январь - февраль 2023 года

9,6

▲ 115,7%

к январю - февралю
2022 года



2022

2023

* На убой в живом весе





ПРОИЗВОДСТВО МОЛОКА В СЕЛЬСКОХОЗЯЙСТВЕННЫХ ОРГАНИЗАЦИЯХ

ТОНН

февраль 2023 года

Валовой надой молока



85,2

▲ 106,2 %

к февралю 2022 года

Продуктивность одной коровы



344 кг

▲ 107,2 %

к февралю 2022 года

январь - февраль 2023 года

Валовой надой молока



170,0

▲ 104,4 %

к январю-февралю 2022 года

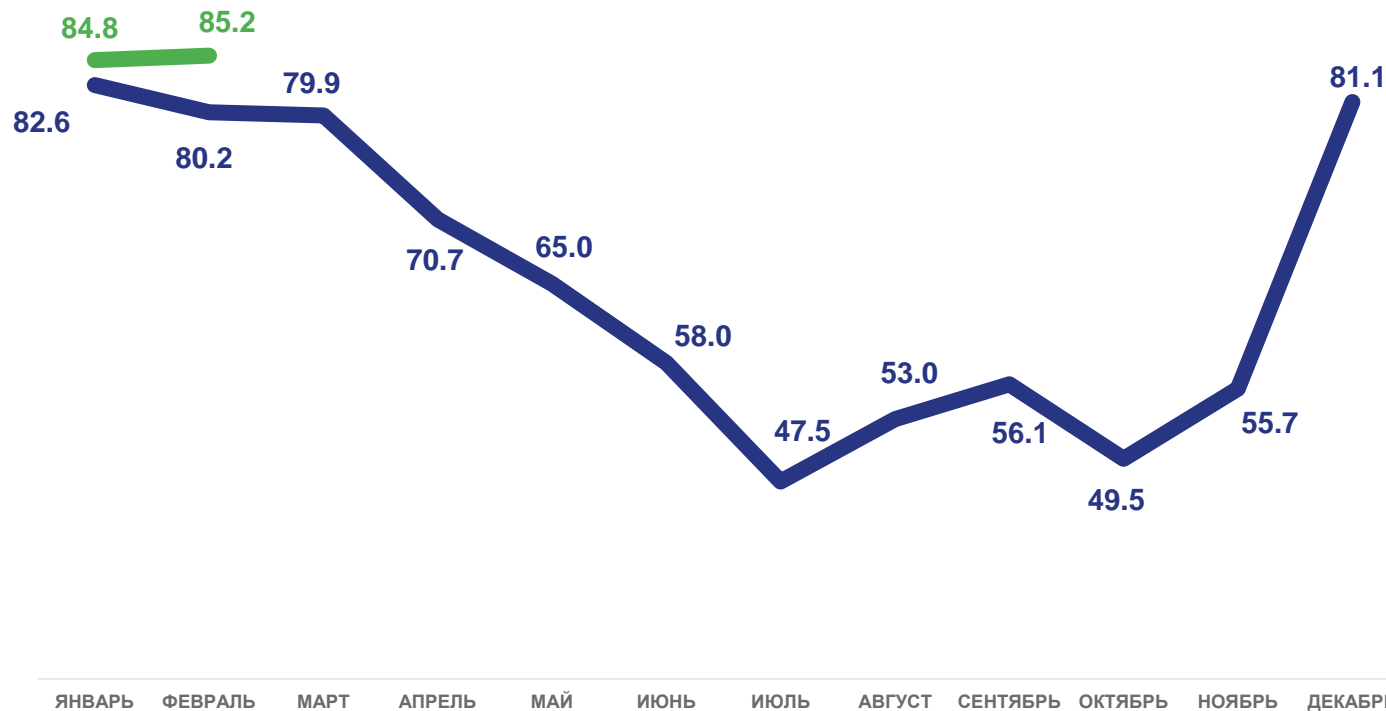
Продуктивность одной коровы



685 кг

▲ 104,7 %

к январю-февралю 2022 года




2022 **2023**





ПОГОЛОВЬЕ СКОТА И ПТИЦЫ В СЕЛЬСКОХОЗЯЙСТВЕННЫХ ОРГАНИЗАЦИЯХ

на 1 марта 2023 года, голов



654

▲ 104,6%

к соответствующему
периоду 2022 года

Крупный рогатый скот



100

▼ 35,7%

к соответствующему
периоду 2021 года

Овцы и козы



266

▲ 100,0%

к соответствующему
периоду 2022 года

в том числе коровы



9

▼ 47,4%

Птица, тыс. голов





РЕАЛИЗАЦИЯ СКОТА И ПТИЦЫ (В ЖИВОМ ВЕСЕ) В СЕЛЬСКОХОЗЯЙСТВЕННЫХ ОРГАНИЗАЦИЯХ


ТОНН

февраль 2023 года

5,0

▲ 125,0%

к февралю 2022 года

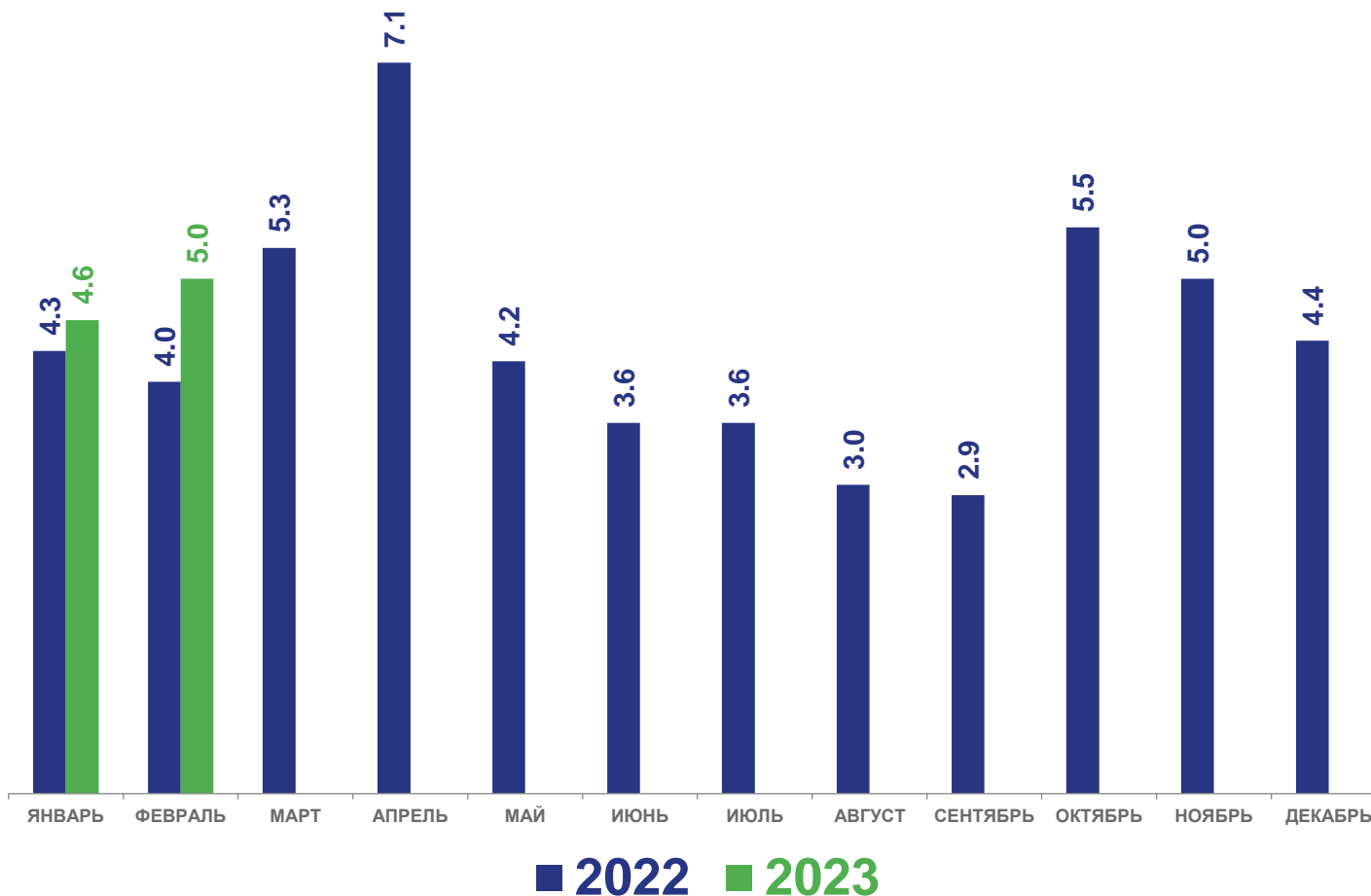


январь - февраль 2023 года

9,6

▲ 115,7%

к январю-февралю 2022 года





РЕАЛИЗАЦИЯ МОЛОКА В СЕЛЬСКОХОЗЯЙСТВЕННЫХ ОРГАНИЗАЦИЯХ

ТОНН

февраль 2023 года

83,6



104,1%

к февралю 2022 года



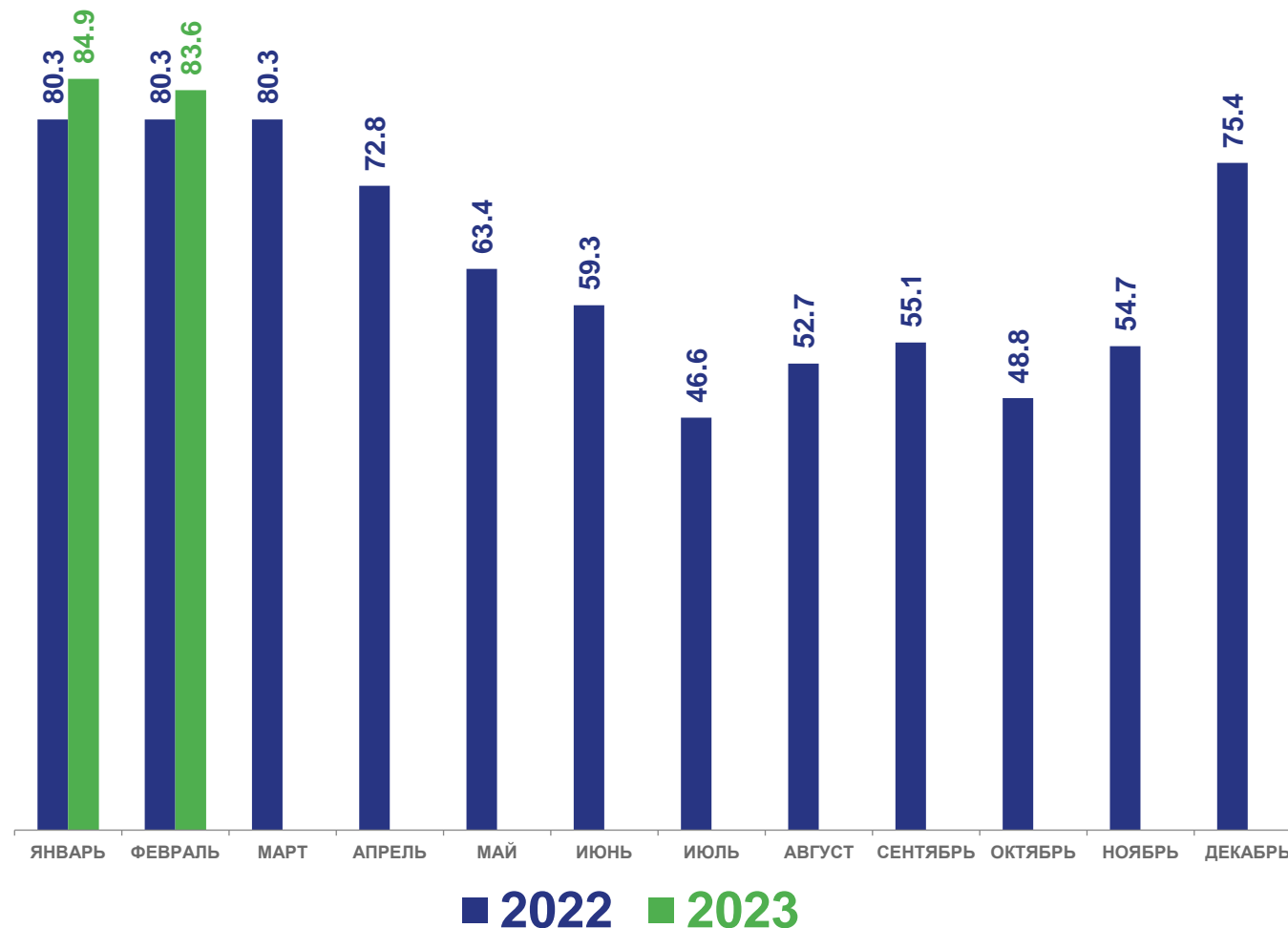
январь - февраль 2023 года

168,5



104,9%

к январю-февралю 2022 года





РЕАЛИЗАЦИЯ ЗЕРНОВЫХ И ЗЕРНОБОБОВЫХ КУЛЬТУР В СЕЛЬСКОХОЗЯЙСТВЕННЫХ ОРГАНИЗАЦИЯХ

ТОНН

февраль 2023 года



в соответствующем периоде
прошлого года реализации не
было



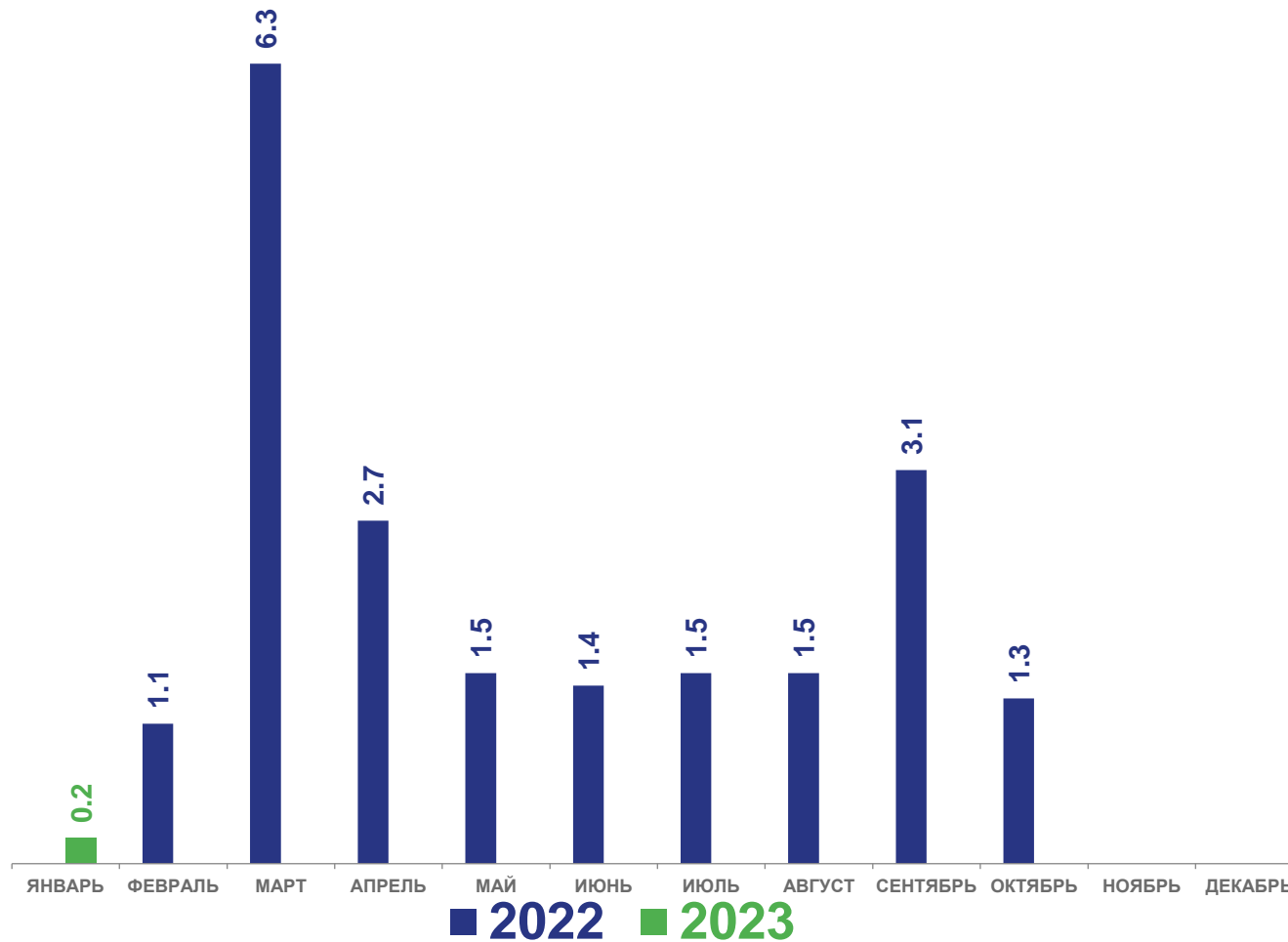
январь - февраль 2023 года

0,2



16,4%

к январю-февралю 2022 года





РЕАЛИЗАЦИЯ СЕМЯН И ПЛОДОВ МАСЛИЧНЫХ КУЛЬТУР В СЕЛЬСКОХОЗЯЙСТВЕННЫХ ОРГАНИЗАЦИЯХ

ТОНН

февраль 2023 года

273,4



147,4%

к февралю 2022 года



325,5



52,5%

к январю-февралю 2022 года

