

УПРАВЛЕНИЕ ФЕДЕРАЛЬНОЙ СЛУЖБЫ  
ГОСУДАРСТВЕННОЙ СТАТИСТИКИ  
ПО ХАБАРОВСКОМУ КРАЮ, МАГАДАНСКОЙ  
ОБЛАСТИ, ЕВРЕЙСКОЙ АВТОНОМНОЙ ОБЛАСТИ  
И ЧУКОТСКОМУ АВТОНОМНОМУ ОКРУГУ

# Сельское хозяйство в Еврейской автономной области



январь-сентябрь 2023 года

# Сельское хозяйство

в Еврейской автономной области

январь-сентябрь 2023 года

- 01 Основные показатели животноводства в хозяйствах всех категорий
- 02 Производство продукции животноводства
- 03 поголовье скота и птицы
- 04 Реализация продукции сельского хозяйства

\* Ежемесячные данные оперативной статистики



# ОСНОВНЫЕ ПОКАЗАТЕЛИ ЖИВОТНОВОДСТВА В ХОЗЯЙСТВАХ ВСЕХ КАТЕГОРИЙ

## Наличие скота и птицы на 1 октября 2023 года



Крупный рогатый скот

**6,3** тыс. голов

**102,9%** ▲

к соответствующему  
периоду 2022 года



в том числе коровы

**2,8** тыс. голов

**98,7%** ▼

к соответствующему  
периоду 2022 года



Свиньи

**1,3** тыс. голов

**131,8%** ▲

к соответствующему  
периоду 2022 года



Птица

**79,5** тыс. голов

**99,5%** ▼

к соответствующему  
периоду 2022 года

## Производство основных продуктов животноводства за январь-сентябрь 2023 года

Произведено на убой скота и птицы\*



**527,2** тонн

**86,6%** ▼

к соответствующему  
периоду 2022 года



Молоко

**7 283,7** тонн

**96,8%** ▼

к соответствующему  
периоду 2022 года

Яйца



**9 752,4** тыс. штук

**100,7%** ▲

к соответствующему  
периоду 2022 года

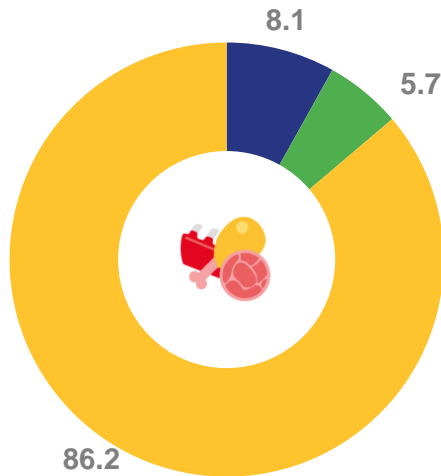
\* На убой в живом весе



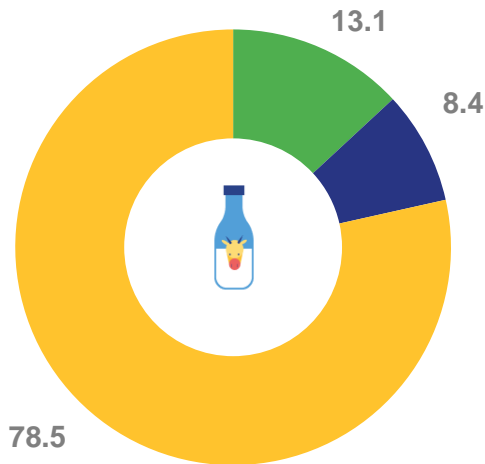
# СТРУКТУРА ПРОИЗВОДСТВА ПРОДУКЦИИ ЖИВОТНОВОДСТВА ПО КАТЕГОРИЯМ ХОЗЯЙСТВ

январь-сентябрь 2023 года, в процентах от общего объема производства

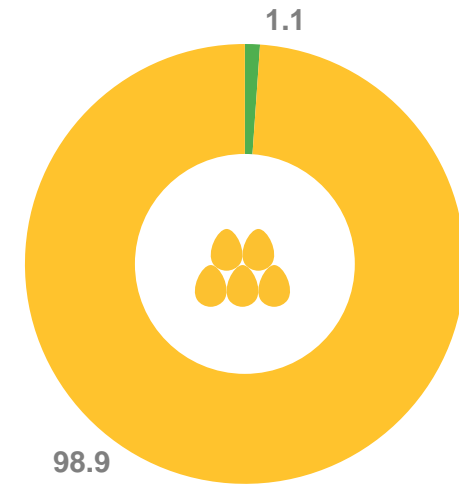
Скот и птица на убой  
(в живом весе)





Молоко



Яйца



 сельскохозяйственные организации

 крестьянские (фермерские) хозяйства и индивидуальные предприниматели

 хозяйства населения

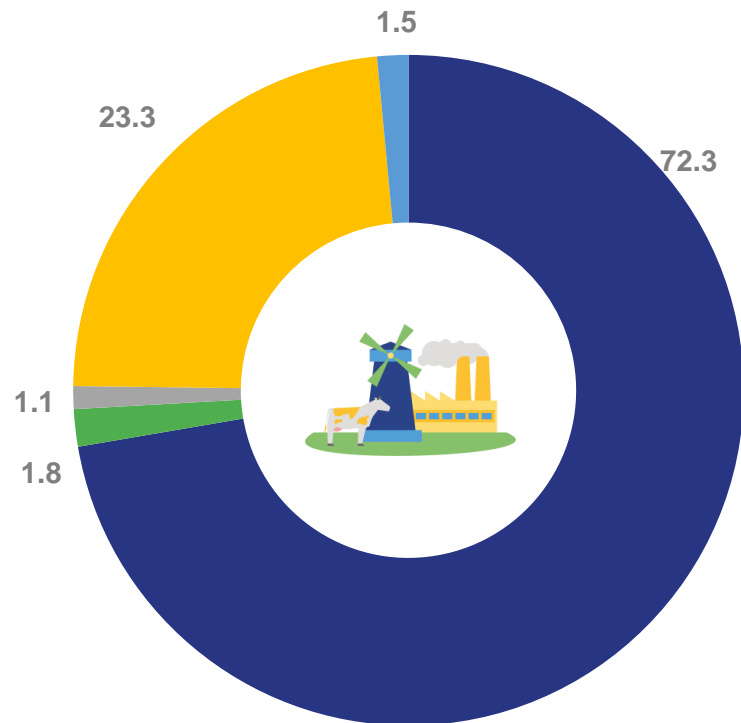




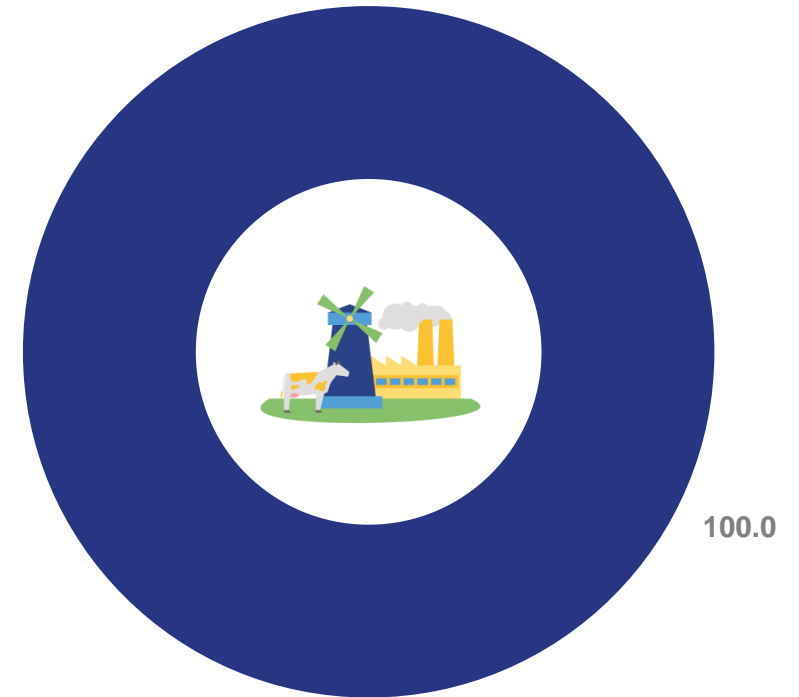
# СТРУКТУРА ПРОИЗВОДСТВА СКОТА И ПТИЦЫ\* ПО ВИДАМ СКОТА

январь-сентябрь 2023 года, в процентах к итогу

В хозяйствах всех категорий



В сельскохозяйственных организациях



- Крупный рогатый скот
- Птица
- Овцы и козы
- Свиньи
- Другие виды скота

\* На убой в живом весе





# ПРОИЗВОДСТВО СКОТА И ПТИЦЫ\* В СЕЛЬСКОХОЗЯЙСТВЕННЫХ ОРГАНИЗАЦИЯХ

ТОНН

сентябрь 2023 года

**8,6**



**В 3,0 р**

к сентябрю 2022 года

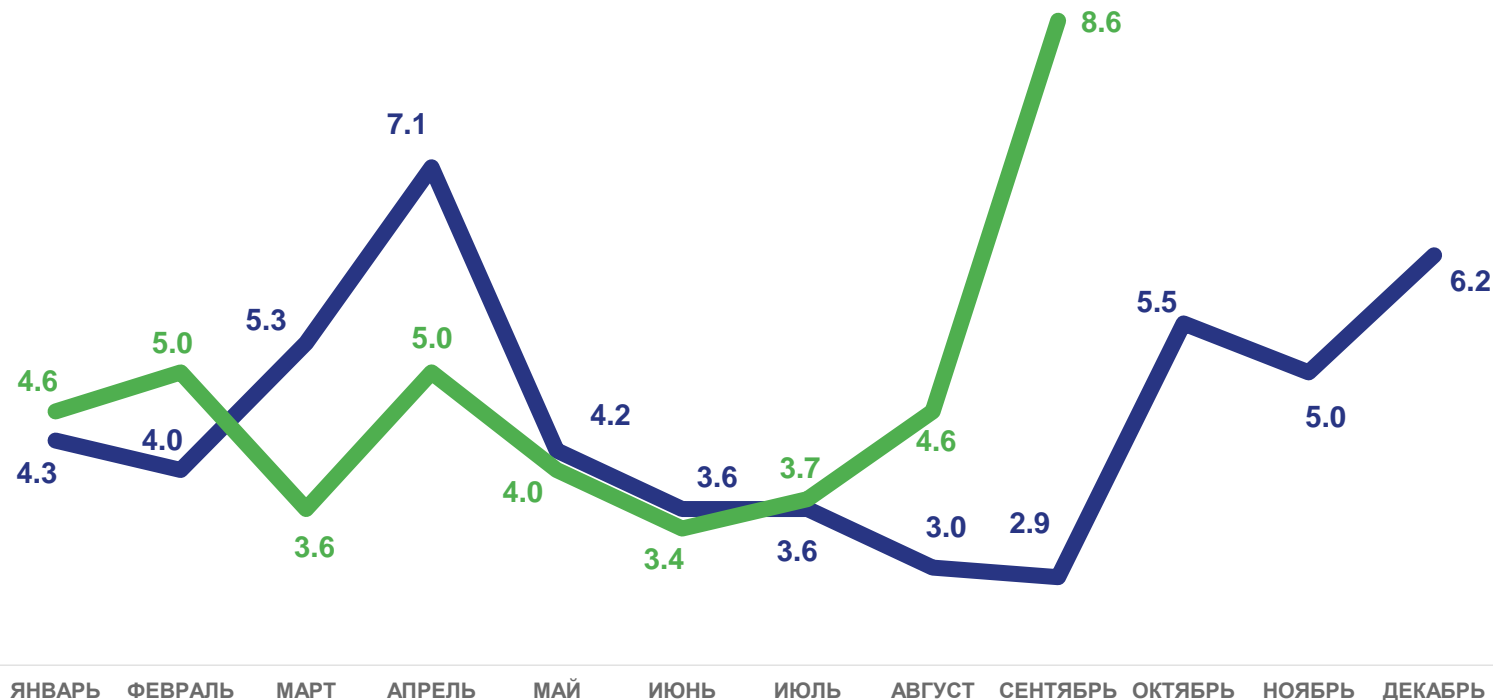
январь - сентябрь 2023 года

**42,5**



**111,8 %**

к январю - сентябрю  
2022 года



2022

2023

\* На убой в живом весе





# ПРОИЗВОДСТВО МОЛОКА В СЕЛЬСКОХОЗЯЙСТВЕННЫХ ОРГАНИЗАЦИЯХ

ТОНН

сентябрь 2023 года

Валовой надой молока

Продуктивность одной коровы



**51,4**



**220 кг**

**91,6%**

**97,3%**

к сентябрю 2022 года

к сентябрю 2022 года

январь - сентябрь 2023 года

Валовой надой молока

Продуктивность одной коровы



**608,7**



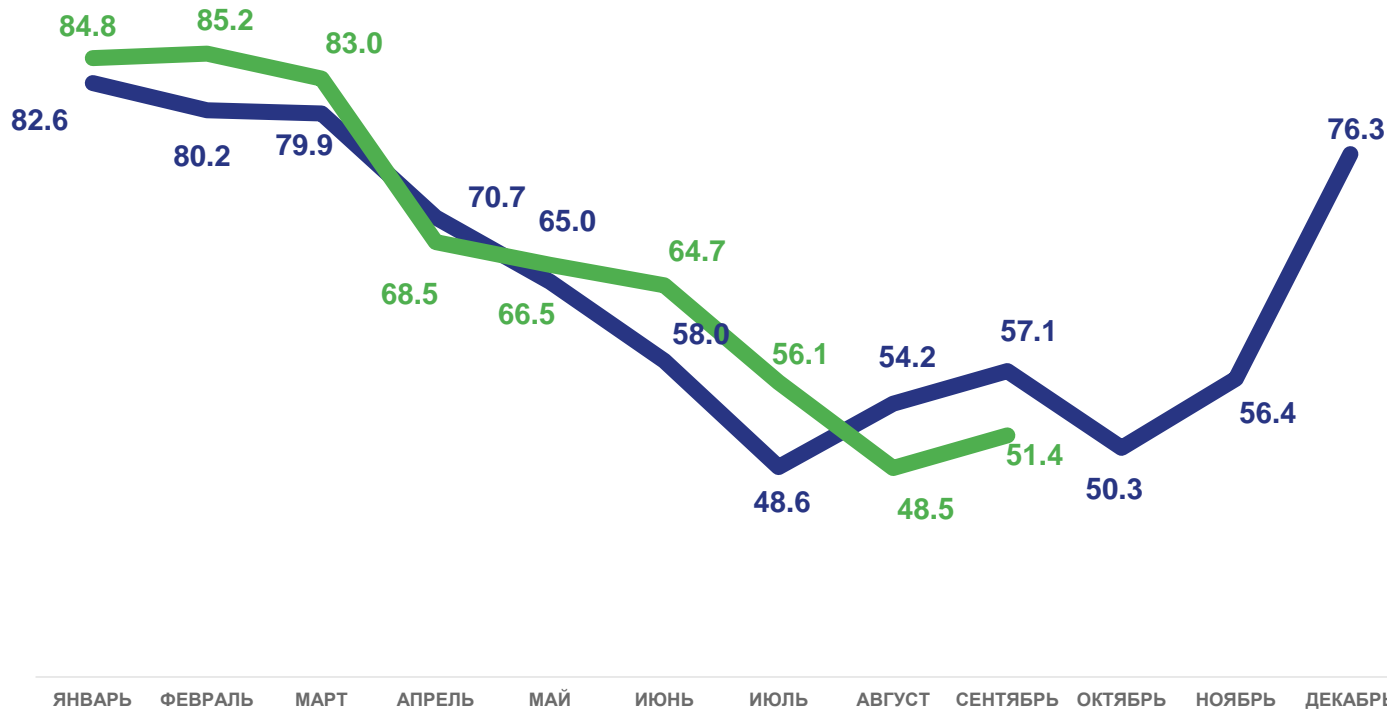
**2 495 кг**

**102,6 %**

**104,4 %**

к январю-сентябрю 2022 года

к январю-сентябрю 2022 года




**2022** **2023**





# ПОГОЛОВЬЕ СКОТА И ПТИЦЫ В СЕЛЬСКОХОЗЯЙСТВЕННЫХ ОРГАНИЗАЦИЯХ

на 1 октября 2023 года, голов



604



98,2%

к соответствующему  
периоду 2022 года

Крупный рогатый скот



100



51,3%

к соответствующему  
периоду 2022 года

Овцы и козы



255



96,2%

к соответствующему  
периоду 2022 года

в том числе коровы



9



47,4%

к соответствующему  
периоду 2022 года

Птица, тыс. голов





# РЕАЛИЗАЦИЯ СКОТА И ПТИЦЫ (В ЖИВОМ ВЕСЕ) В СЕЛЬСКОХОЗЯЙСТВЕННЫХ ОРГАНИЗАЦИЯХ

ТОНН


сентябрь 2023 года

8,6



В 3,0 р

к сентябрю 2022 года



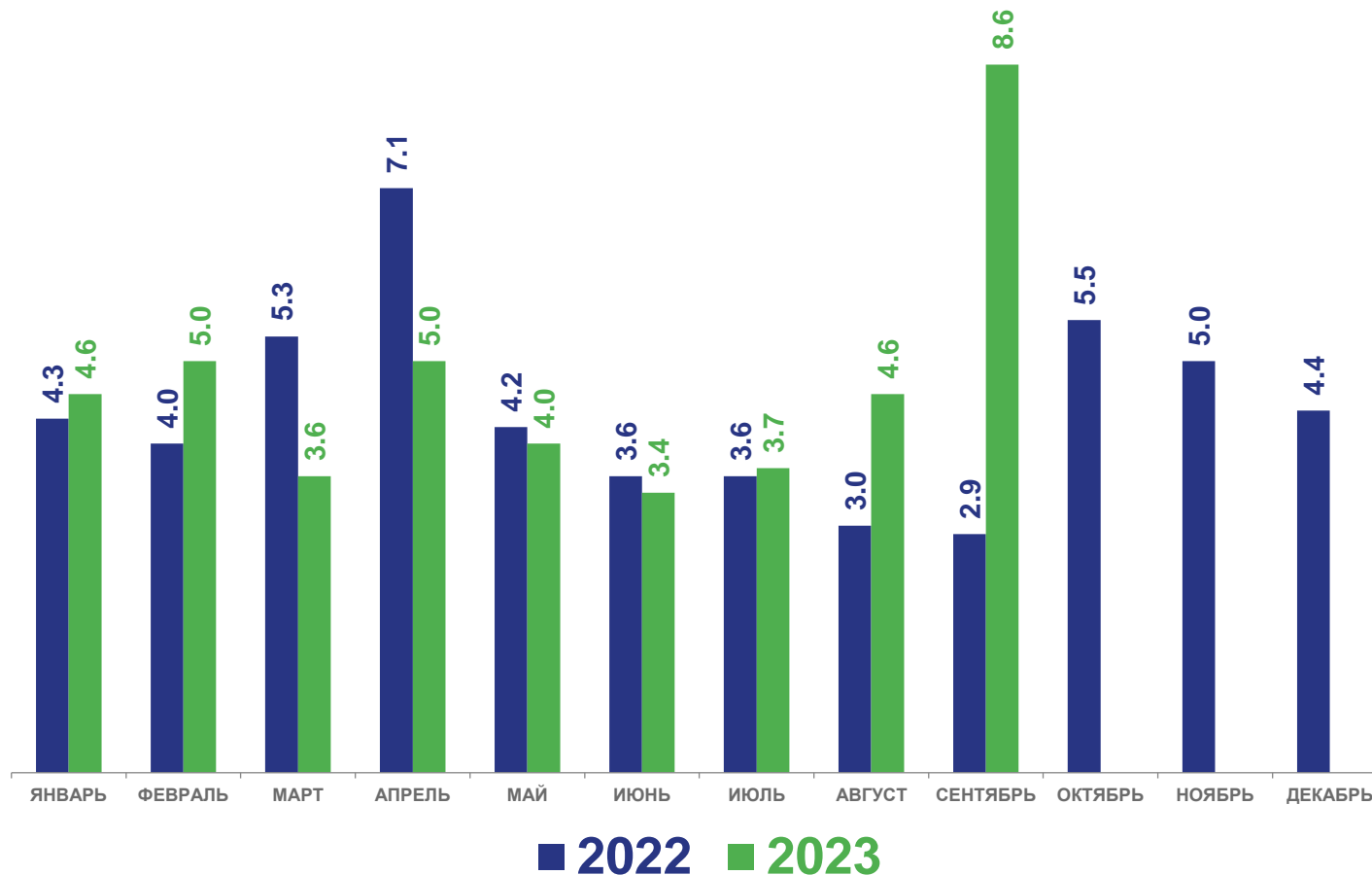
январь - сентябрь 2023 года

42,5



111,8 %

к январю-сентябрю 2022 года





# РЕАЛИЗАЦИЯ МОЛОКА В СЕЛЬСКОХОЗЯЙСТВЕННЫХ ОРГАНИЗАЦИЯХ

ТОНН

сентябрь 2023 года

52,1



94,6%

к сентябрю 2022 года



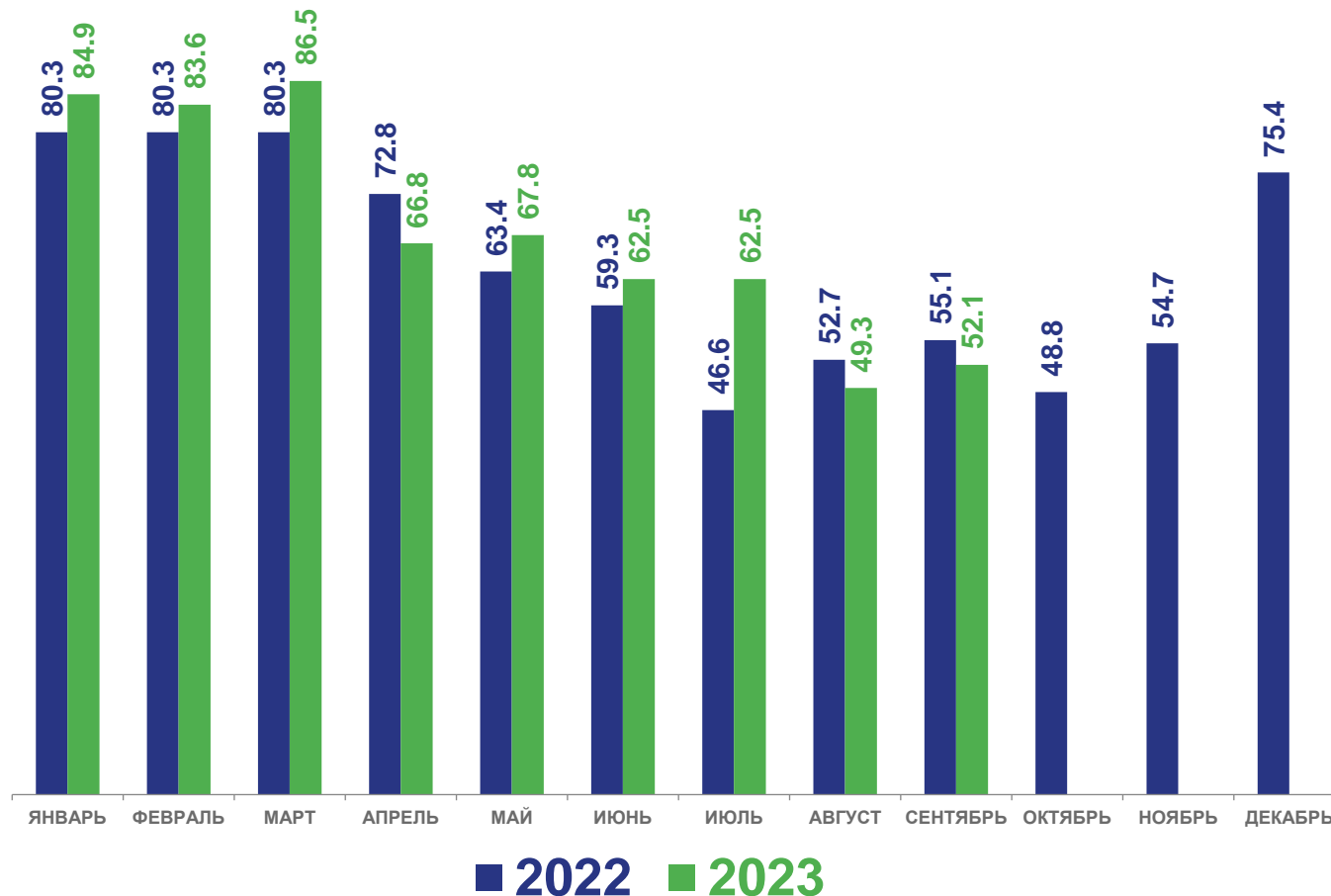
январь - сентябрь 2023 года

616,0



104,3%

к январю-сентябрю 2022 года





# РЕАЛИЗАЦИЯ ЗЕРНОВЫХ И ЗЕРНОБОБОВЫХ КУЛЬТУР В СЕЛЬСКОХОЗЯЙСТВЕННЫХ ОРГАНИЗАЦИЯХ

ТОНН

сентябрь 2023 года

0,4



14,3%

к сентябрю 2022 года



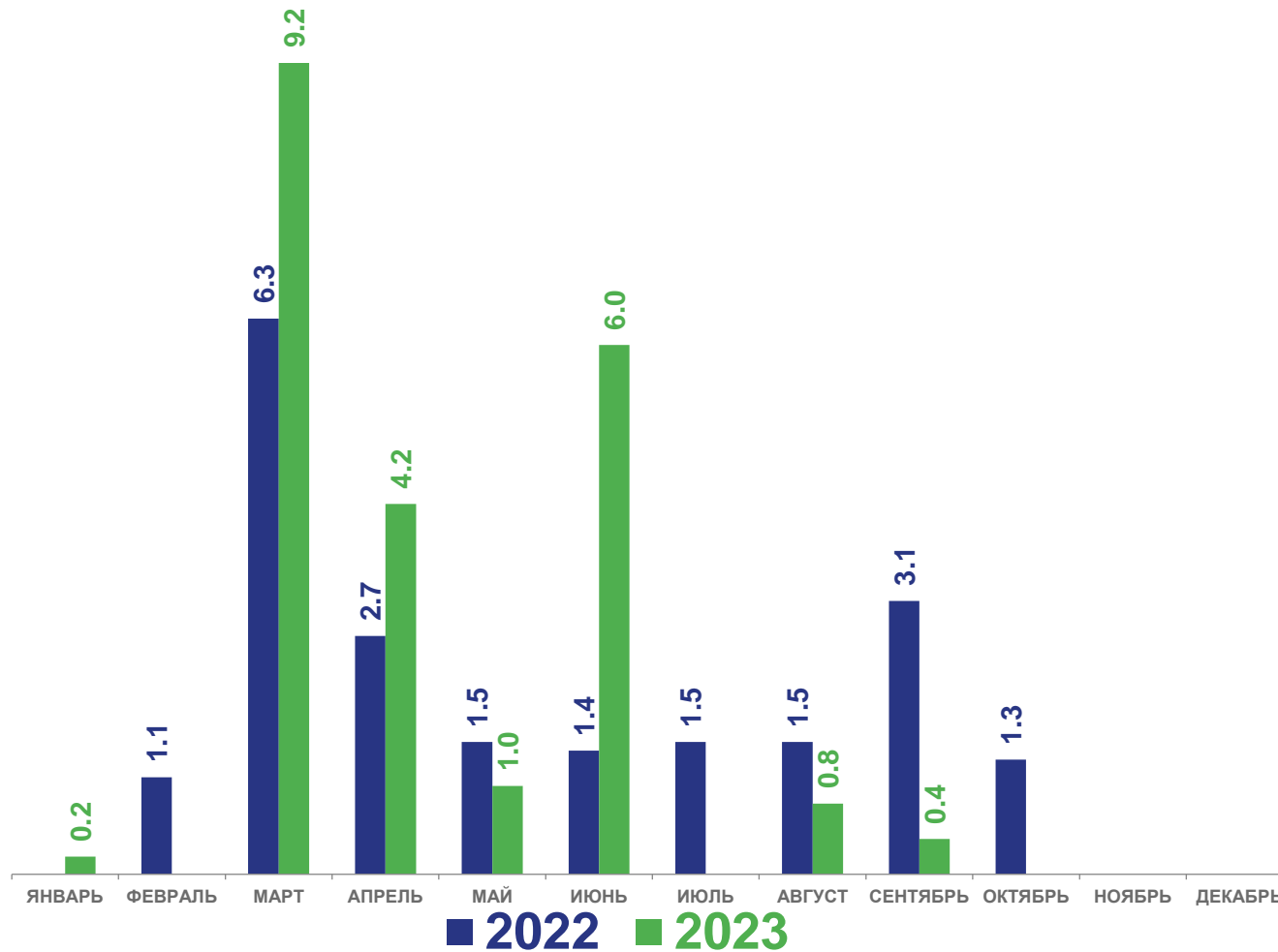
январь - сентябрь 2023 года

21,8



114,4%

к январю-сентябрю 2022 года





# РЕАЛИЗАЦИЯ СЕМЯН И ПЛОДОВ МАСЛИЧНЫХ КУЛЬТУР В СЕЛЬСКОХОЗЯЙСТВЕННЫХ ОРГАНИЗАЦИЯХ

ТОНН

сентябрь 2023 года

**1 850,0** ▲ **В 2,2 р**

к сентябрю 2022 года



январь - сентябрю 2023 года

**12 563,9** ▲ **166,2%**

к январю-сентябрю 2022 года

