

УПРАВЛЕНИЕ ФЕДЕРАЛЬНОЙ СЛУЖБЫ
ГОСУДАРСТВЕННОЙ СТАТИСТИКИ
ПО ХАБАРОВСКОМУ КРАЮ, МАГАДАНСКОЙ
ОБЛАСТИ, ЕВРЕЙСКОЙ АВТОНОМНОЙ ОБЛАСТИ
И ЧУКОТСКОМУ АВТОНОМНОМУ ОКРУГУ

Сельское хозяйство в Еврейской автономной области



январь-июнь 2023 года

Сельское хозяйство

в Еврейской автономной области

январь-июнь 2023 года

- 01 Основные показатели животноводства в хозяйствах всех категорий
- 02 Производство продукции животноводства
- 03 поголовье скота и птицы
- 04 Реализация продукции сельского хозяйства

* Ежемесячные данные оперативной статистики



ОСНОВНЫЕ ПОКАЗАТЕЛИ ЖИВОТНОВОДСТВА В ХОЗЯЙСТВАХ ВСЕХ КАТЕГОРИЙ

Наличие скота и птицы на 1 июля 2023 года



Крупный рогатый скот

6,6 тыс. голов

103,4% ▲

к соответствующему
периоду 2022 года



в том числе коровы

3,0 тыс. голов

98,0% ▼

к соответствующему
периоду 2022 года



Свиньи

1,4 тыс. голов

104,2% ▲

к соответствующему
периоду 2022 года



Птица

79,4 тыс. голов

99,2% ▼

к соответствующему
периоду 2022 года

Производство основных продуктов животноводства за январь-июнь 2023 года

Произведено на убой скота и птицы*



251,8 тонн

75,2% ▼

к соответствующему
периоду 2022 года



Молоко

4 387,7 тонн

96,9% ▼

к соответствующему
периоду 2022 года

Яйца



5 899,5 тыс. штук

100,6% ▲

к соответствующему
периоду 2022 года

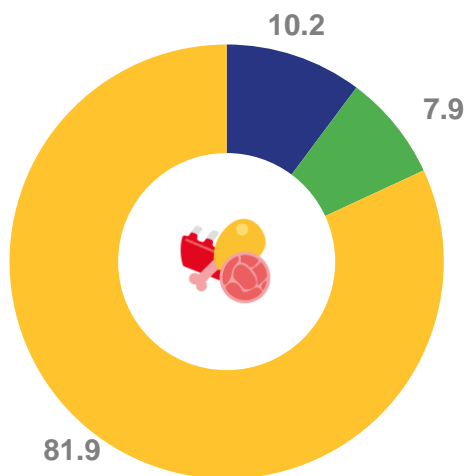
* На убой в живом весе



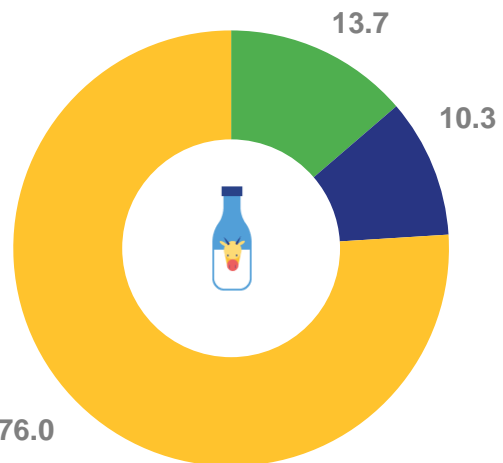
СТРУКТУРА ПРОИЗВОДСТВА ПРОДУКЦИИ ЖИВОТНОВОДСТВА ПО КАТЕГОРИЯМ ХОЗЯЙСТВ

январь-июнь 2023 года, в процентах от общего объема производства

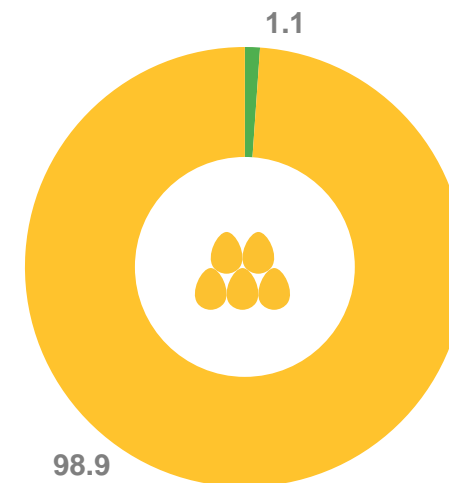
Скот и птица на убой
(в живом весе)





Молоко



Яйца



 сельскохозяйственные организации

 крестьянские (фермерские) хозяйства и индивидуальные предприниматели

 хозяйства населения

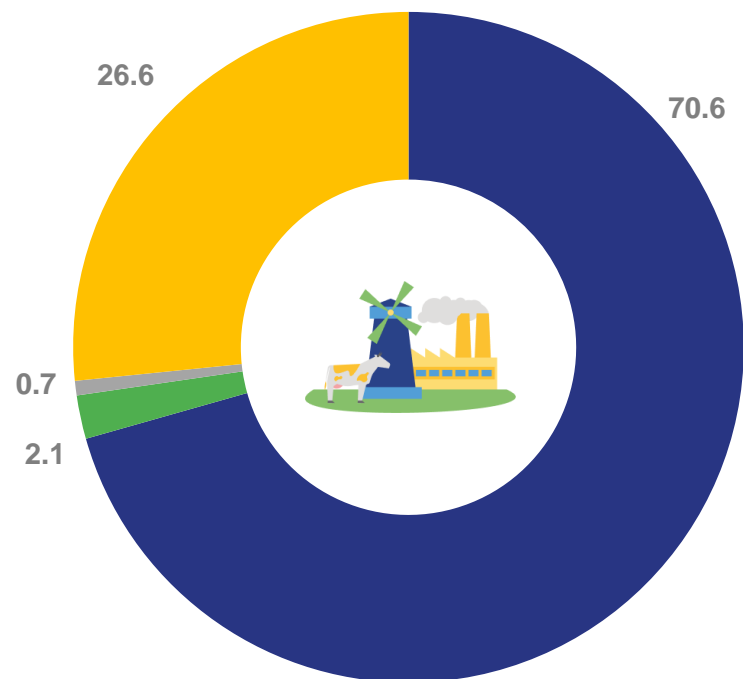




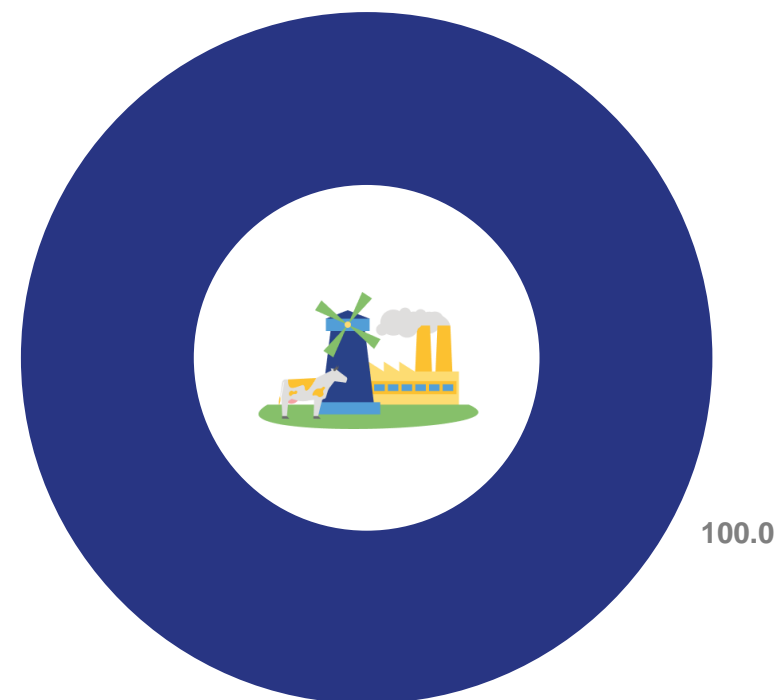
СТРУКТУРА ПРОИЗВОДСТВА СКОТА И ПТИЦЫ* ПО ВИДАМ СКОТА

январь-июнь 2023 года, в процентах к итогу

В хозяйствах всех категорий



В сельскохозяйственных организациях



- Крупный рогатый скот
- Птица
- Овцы и козы
- Свиньи

* На убой в живом весе





ПРОИЗВОДСТВО СКОТА И ПТИЦЫ* В СЕЛЬСКОХОЗЯЙСТВЕННЫХ ОРГАНИЗАЦИЯХ

ТОНН

июнь 2023 года

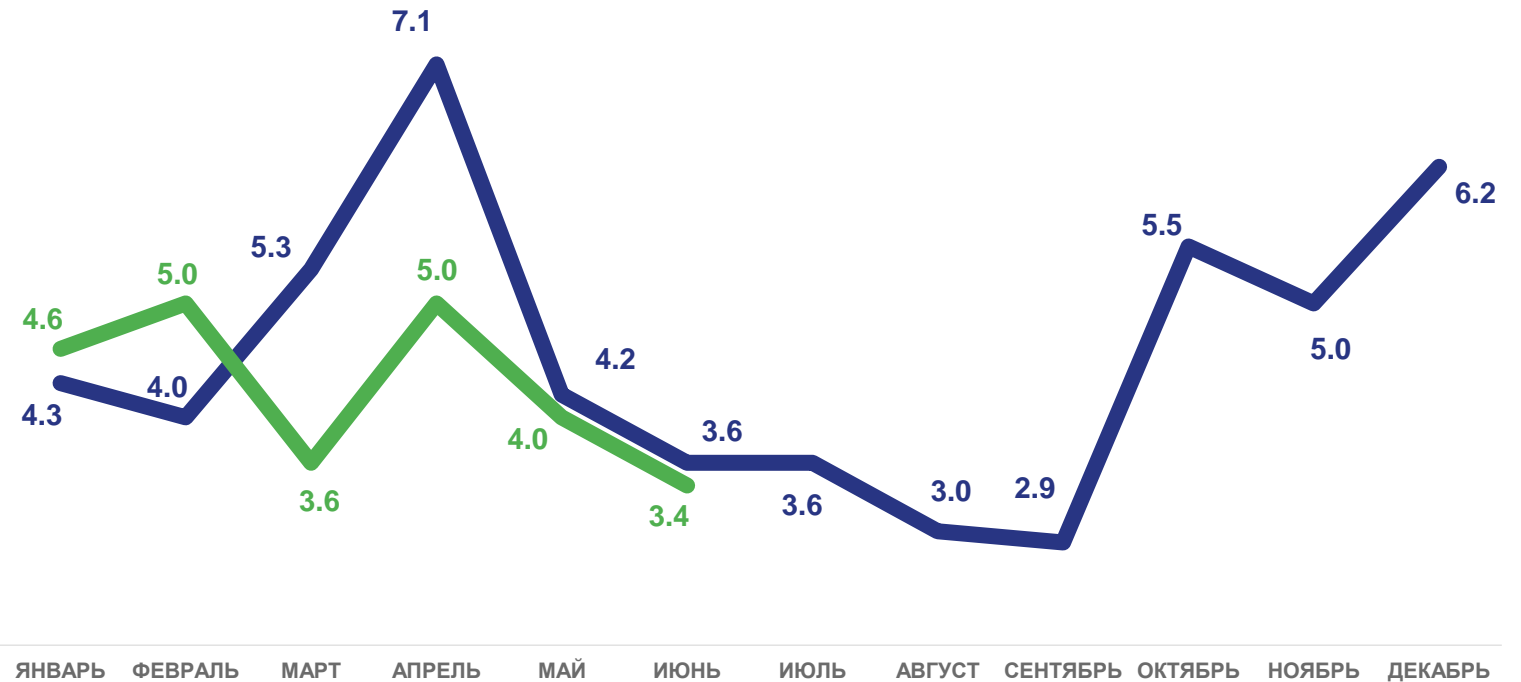
3,4 ▼ **94,4%**

к июню 2022 года

январь - июнь 2023 года

25,6 ▼ **89,8%**

к январю - июню 2022 года



2022

2023

* На убой в живом весе





ПРОИЗВОДСТВО МОЛОКА В СЕЛЬСКОХОЗЯЙСТВЕННЫХ ОРГАНИЗАЦИЯХ

ТОНН

июнь 2023 года

Валовой надой молока



64,7

▲ 111,6 %

к июню 2022 года

Продуктивность одной коровы



271 кг

▲ 113,4 %

к июню 2022 года

январь - июнь 2023 года

Валовой надой молока



452,7

▲ 103,7 %

к январю-июню 2022 года

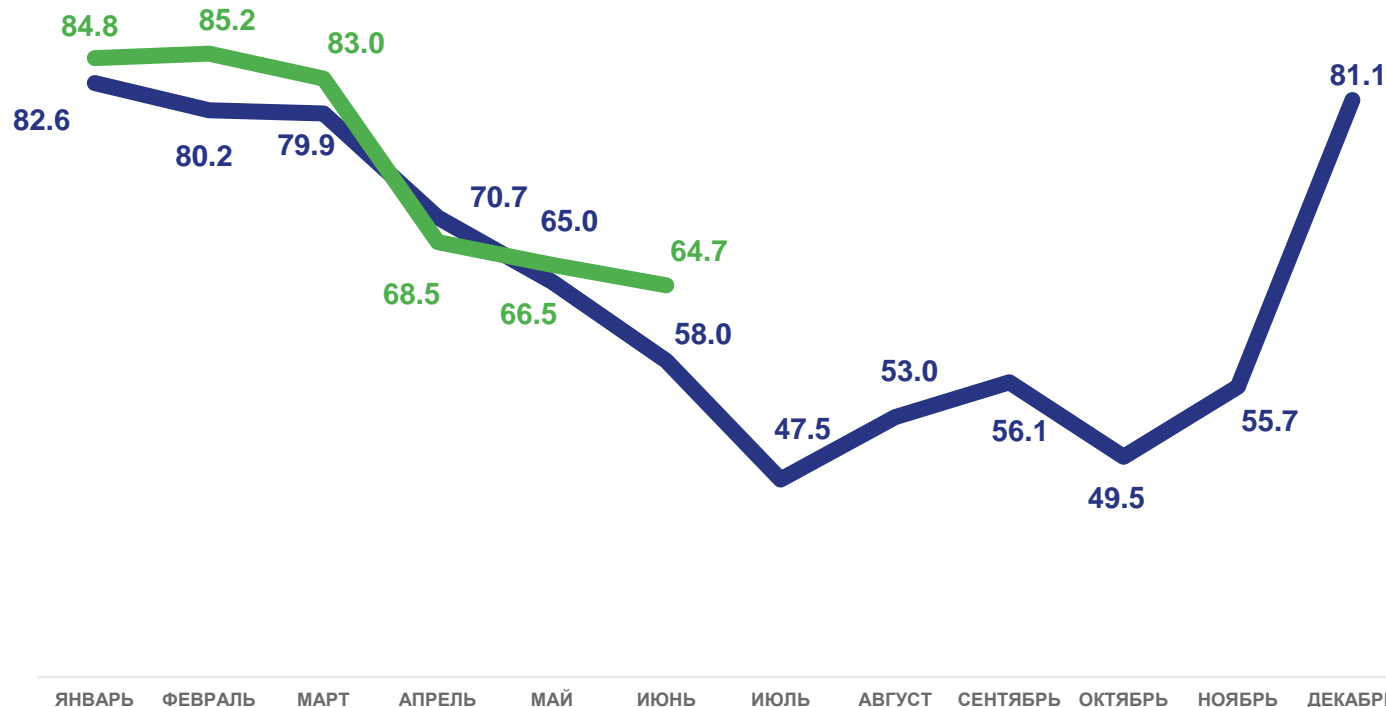
Продуктивность одной коровы



1 848 кг

▲ 105,4 %

к январю-июню 2022 года




2022 2023





ПОГОЛОВЬЕ СКОТА И ПТИЦЫ В СЕЛЬСКОХОЗЯЙСТВЕННЫХ ОРГАНИЗАЦИЯХ

на 1 июля 2023 года, голов



603

▲ 106,3%

к соответствующему
периоду 2022 года

Крупный рогатый скот



100

▼ 51,3%

к соответствующему
периоду 2022 года

Овцы и козы



262

▲ 101,9%

к соответствующему
периоду 2022 года

в том числе коровы



9

▼ 47,4%

к соответствующему
периоду 2022 года

Птица, тыс. голов



РЕАЛИЗАЦИЯ СКОТА И ПТИЦЫ (В ЖИВОМ ВЕСЕ) В СЕЛЬСКОХОЗЯЙСТВЕННЫХ ОРГАНИЗАЦИЯХ


ТОНН

июнь 2023 года

3,4

▼ 94,4%

к июню 2022 года

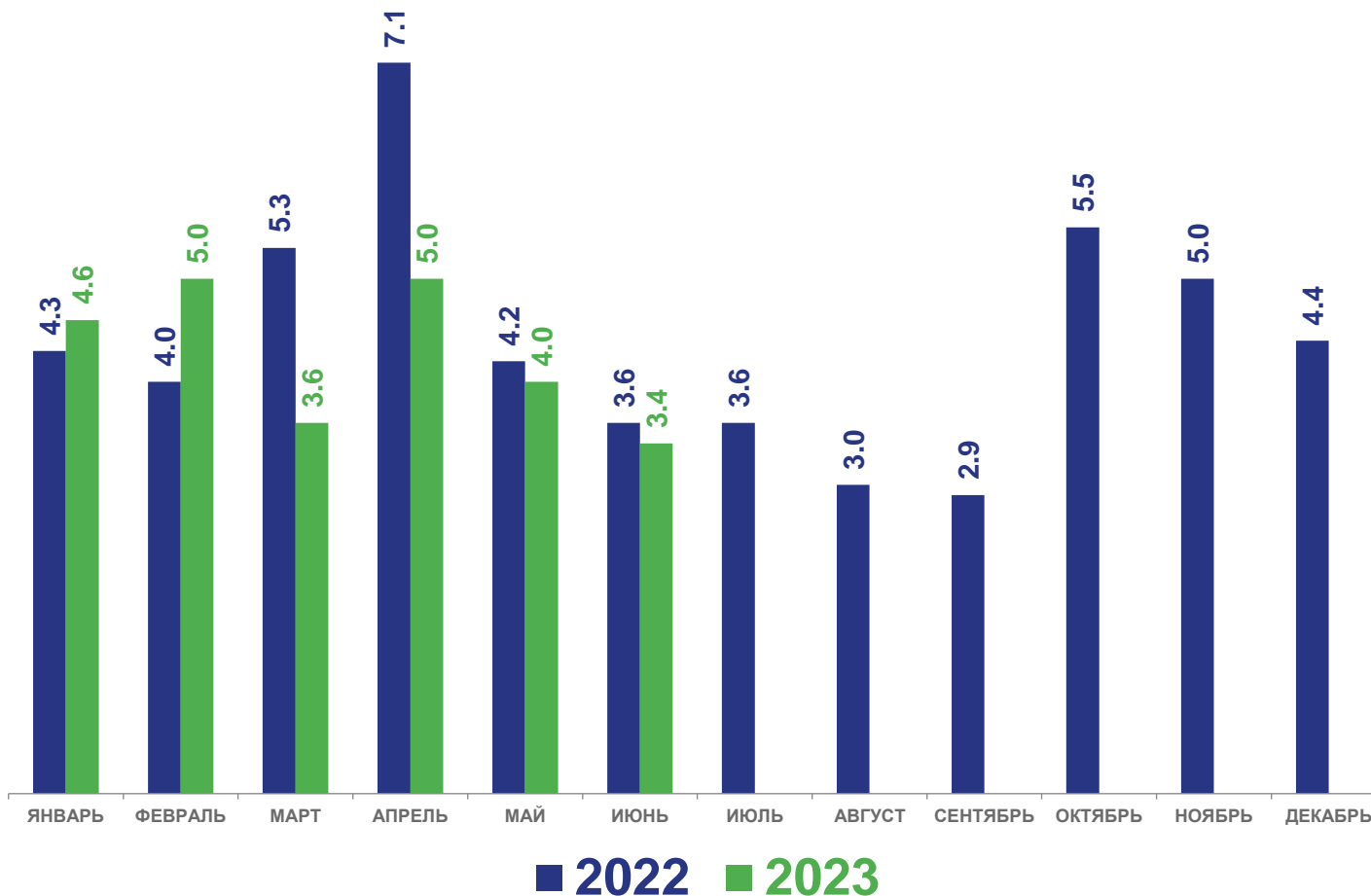


январь - июнь 2023 года

25,6

▼ 89,8%

к январю-июню 2022 года





РЕАЛИЗАЦИЯ МОЛОКА В СЕЛЬСКОХОЗЯЙСТВЕННЫХ ОРГАНИЗАЦИЯХ

ТОНН

июнь 2023 года

62,5



105,4%

к июню 2022 года



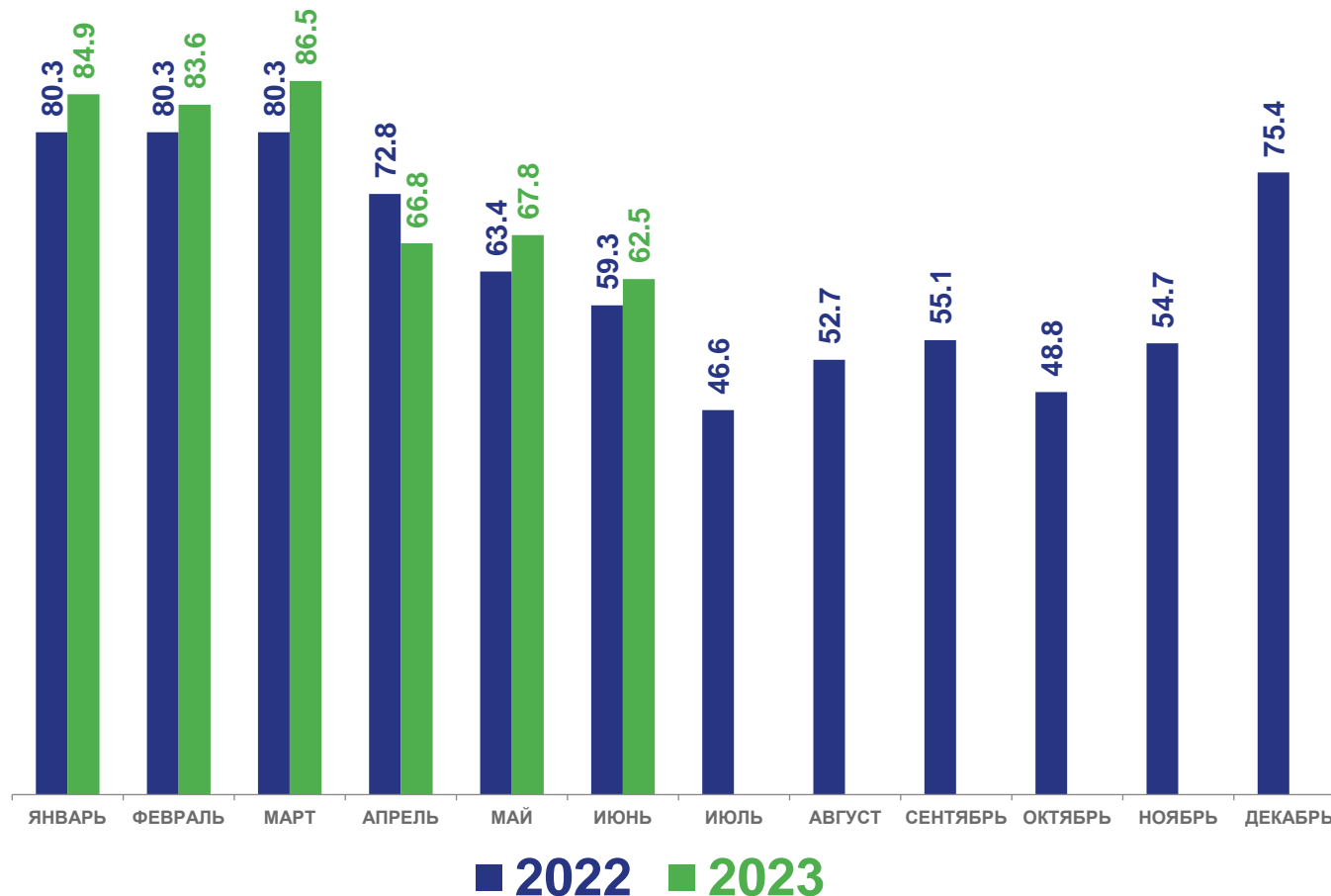
январь - июнь 2023 года

452,1



103,6%

к январю-июню 2022 года





РЕАЛИЗАЦИЯ ЗЕРНОВЫХ И ЗЕРНОБОБОВЫХ КУЛЬТУР В СЕЛЬСКОХОЗЯЙСТВЕННЫХ ОРГАНИЗАЦИЯХ

ТОНН

июнь 2023 года

6,0



В 4,3 р



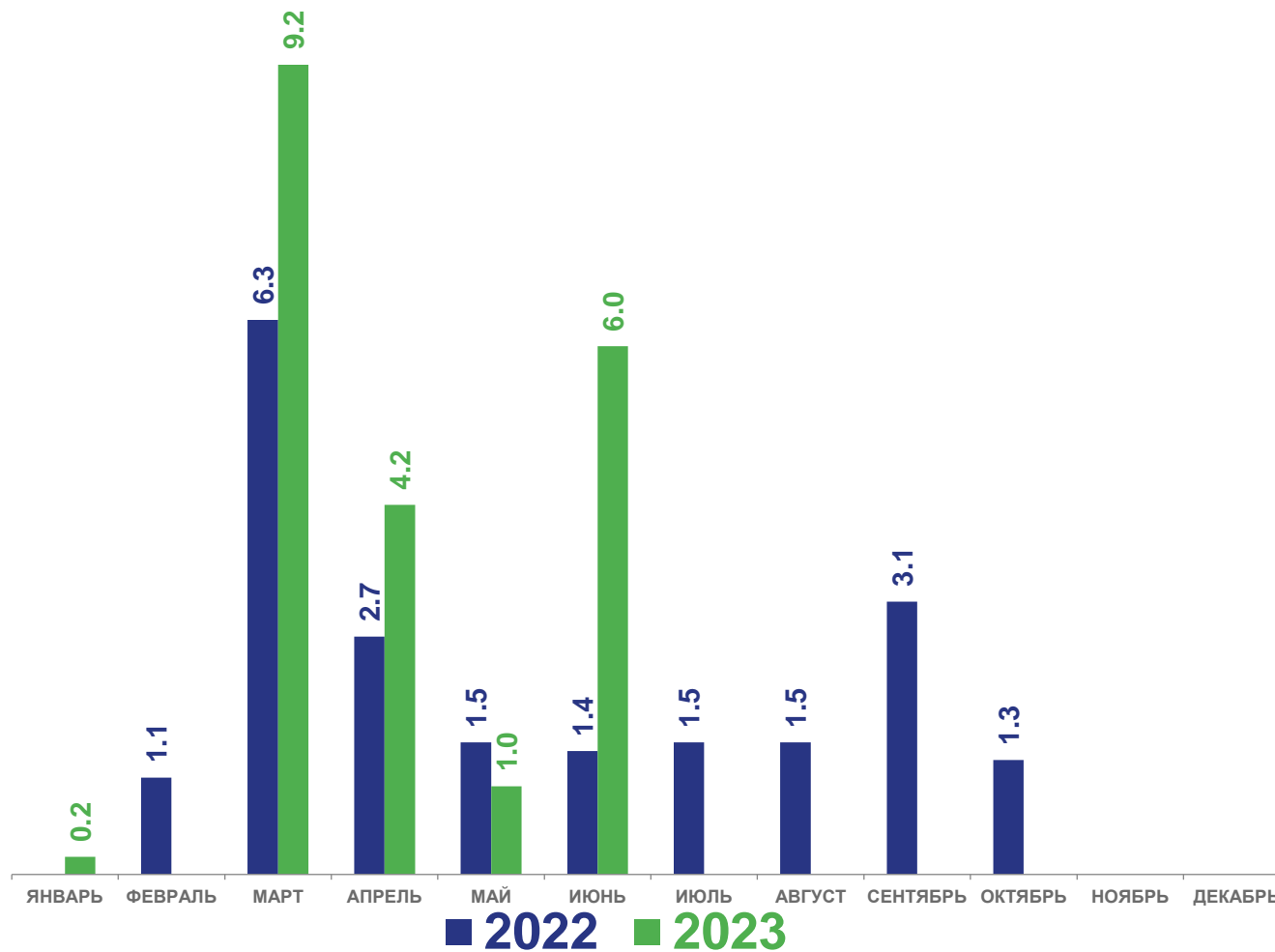
январь - июнь 2023 года

20,6



158,4%

к январю-июню 2022 года





РЕАЛИЗАЦИЯ СЕМЯН И ПЛОДОВ МАСЛИЧНЫХ КУЛЬТУР В СЕЛЬСКОХОЗЯЙСТВЕННЫХ ОРГАНИЗАЦИЯХ

ТОНН

июнь 2023 года

826,4 ▲ **В 3,6 р**
к июню 2022 года



январь - июнь 2023 года

8 216,2 ▲ **140,5%**
к январю-июню 2022 года

