

УПРАВЛЕНИЕ ФЕДЕРАЛЬНОЙ СЛУЖБЫ
ГОСУДАРСТВЕННОЙ СТАТИСТИКИ
ПО ХАБАРОВСКОМУ КРАЮ, МАГАДАНСКОЙ
ОБЛАСТИ, ЕВРЕЙСКОЙ АВТОНОМНОЙ ОБЛАСТИ
И ЧУКОТСКОМУ АВТОНОМНОМУ ОКРУГУ

Сельское хозяйство в Еврейской автономной области



2022 год

Сельское хозяйство

в Еврейской автономной области

2022 год

- 01 Основные показатели животноводства в хозяйствах всех категорий
- 02 Производство продукции животноводства
- 03 поголовье скота и птицы в сельскохозяйственных организациях
- 04 Реализация продукции сельского хозяйства

* Ежемесячные данные оперативной статистики



ОСНОВНЫЕ ПОКАЗАТЕЛИ ЖИВОТНОВОДСТВА В ХОЗЯЙСТВАХ ВСЕХ КАТЕГОРИЙ

Наличие скота и птицы на 1 января 2023 года



Крупный рогатый скот

6,3 тыс. голов

99,5% ▼

к соответствующему
периоду 2022 года



в том числе коровы

2,7 тыс. голов

94,4% ▼

к соответствующему
периоду 2022 года



Свиньи

1,3 тыс. голов

112,4% ▲

к соответствующему
периоду 2022 года



Птица

73,4 тыс. голов

99,4% ▼

к соответствующему
периоду 2022 года

Производство основных продуктов животноводства в 2022 году

Произведено на убой скота и птицы*



1,8 тыс. тонн

105,1% ▲

к 2021 году



Молоко

9,5 тыс. тонн

100,6% ▲

к 2021 году



Яйца

12,9 млн штук

101,8% ▲

к 2021 году

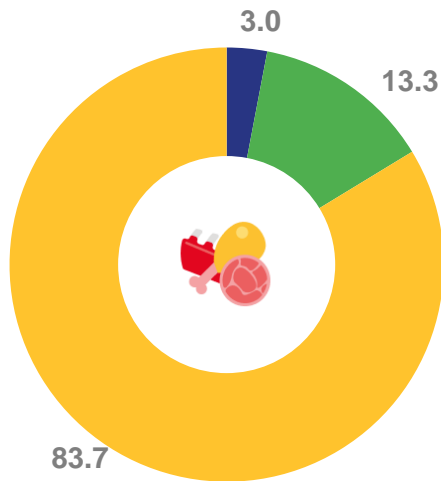
* На убой в живом весе



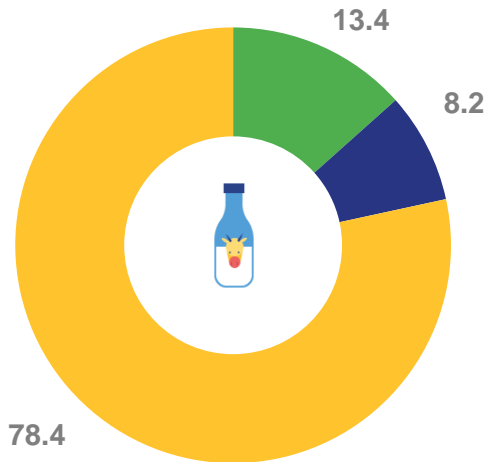
СТРУКТУРА ПРОИЗВОДСТВА ПРОДУКЦИИ ЖИВОТНОВОДСТВА ПО КАТЕГОРИЯМ ХОЗЯЙСТВ

2022 год, в процентах от общего объема производства

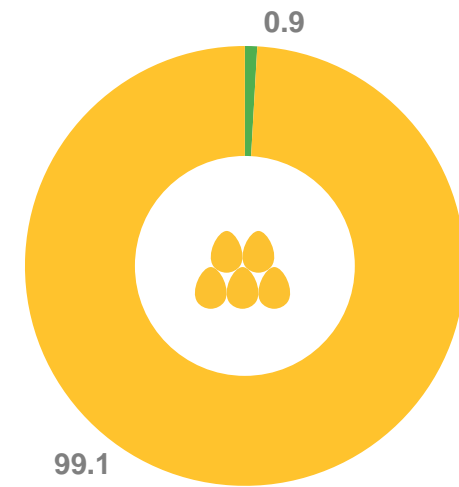
Скот и птица на убой
(в живом весе)




Молоко



Яйца



 сельскохозяйственные организации

 крестьянские (фермерские) хозяйства и индивидуальные предприниматели

 хозяйства населения

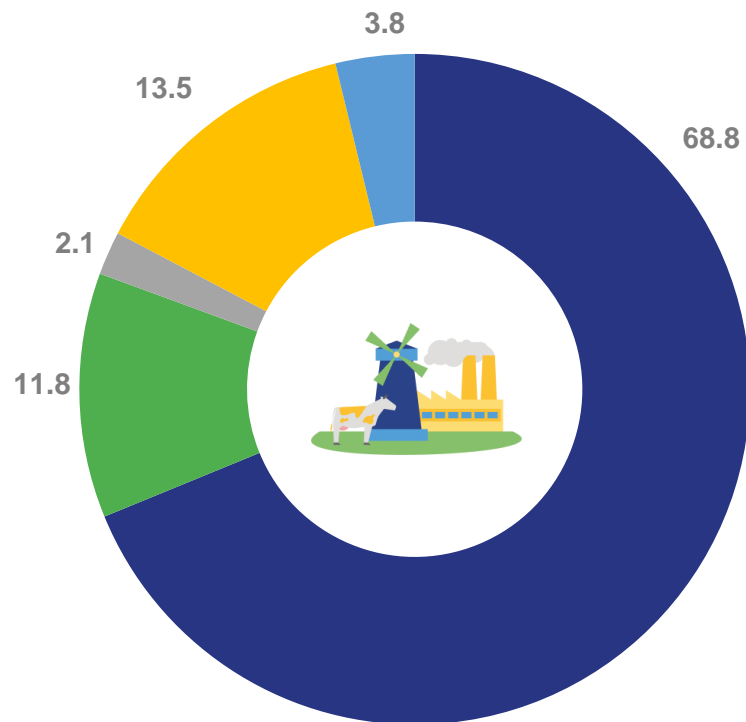




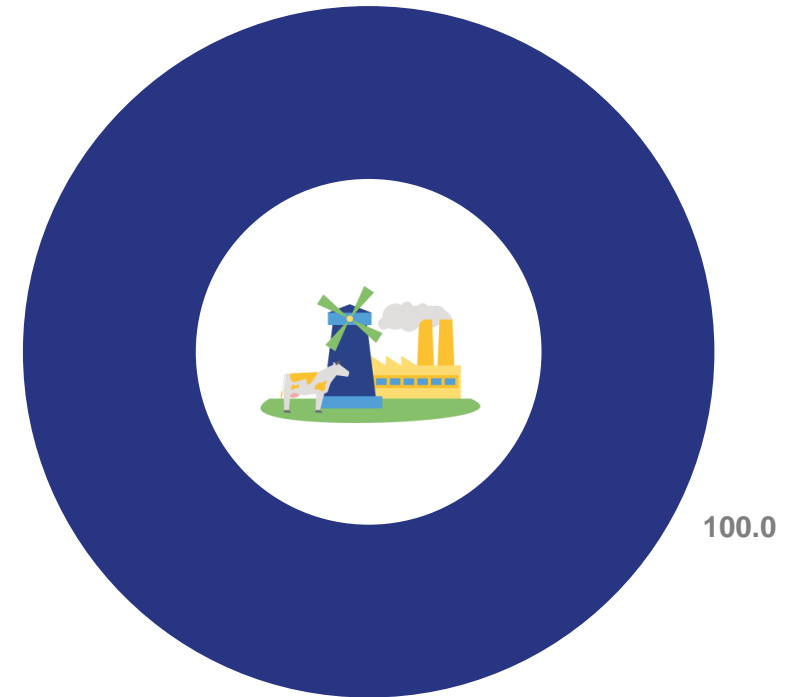
СТРУКТУРА ПРОИЗВОДСТВА СКОТА И ПТИЦЫ* ПО ВИДАМ СКОТА

2022 год, в процентах к итогу

В хозяйствах всех категорий



В сельскохозяйственных организациях



- Крупный рогатый скот
- Птица
- Овцы и козы
- Свиньи
- Другие виды скота

* На убой в живом весе



ПРОИЗВОДСТВО СКОТА И ПТИЦЫ* В СЕЛЬСКОХОЗЯЙСТВЕННЫХ ОРГАНИЗАЦИЯХ

ТОНН

декабрь 2022 года

6,2

▲ 105,0%

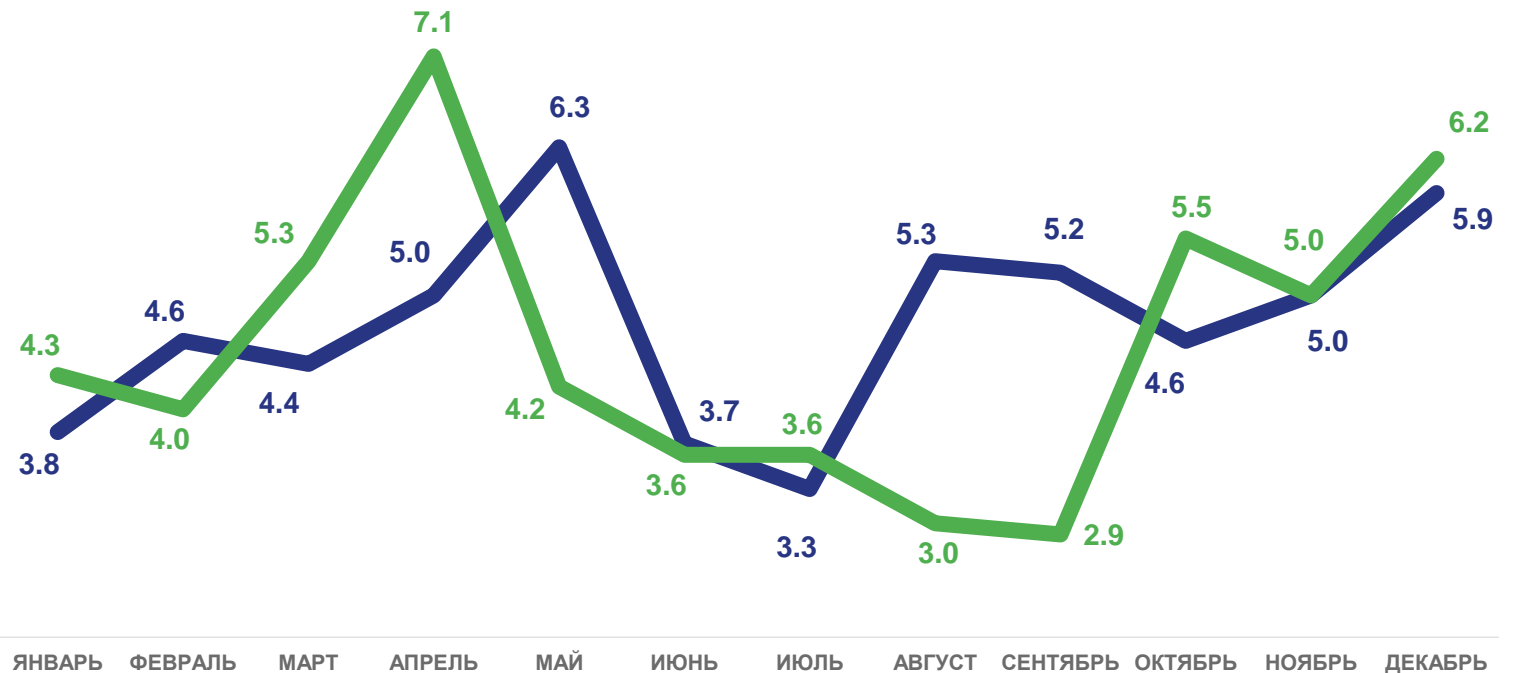
к декабрю 2021 года

2022 год

54,7

▼ 95,8%

к 2021 году



2021

2022

* На убой в живом весе





ПРОИЗВОДСТВО МОЛОКА В СЕЛЬСКОХОЗЯЙСТВЕННЫХ ОРГАНИЗАЦИЯХ

ТОНН

декабрь 2022 года

Валовой надой молока

Продуктивность одной коровы



81,1

126,4 %

к декабрю 2021 года



303 кг

114,8 %

к декабрю 2021 года

2022 год

Валовой надой молока

Продуктивность одной коровы



779,3

106,5 %

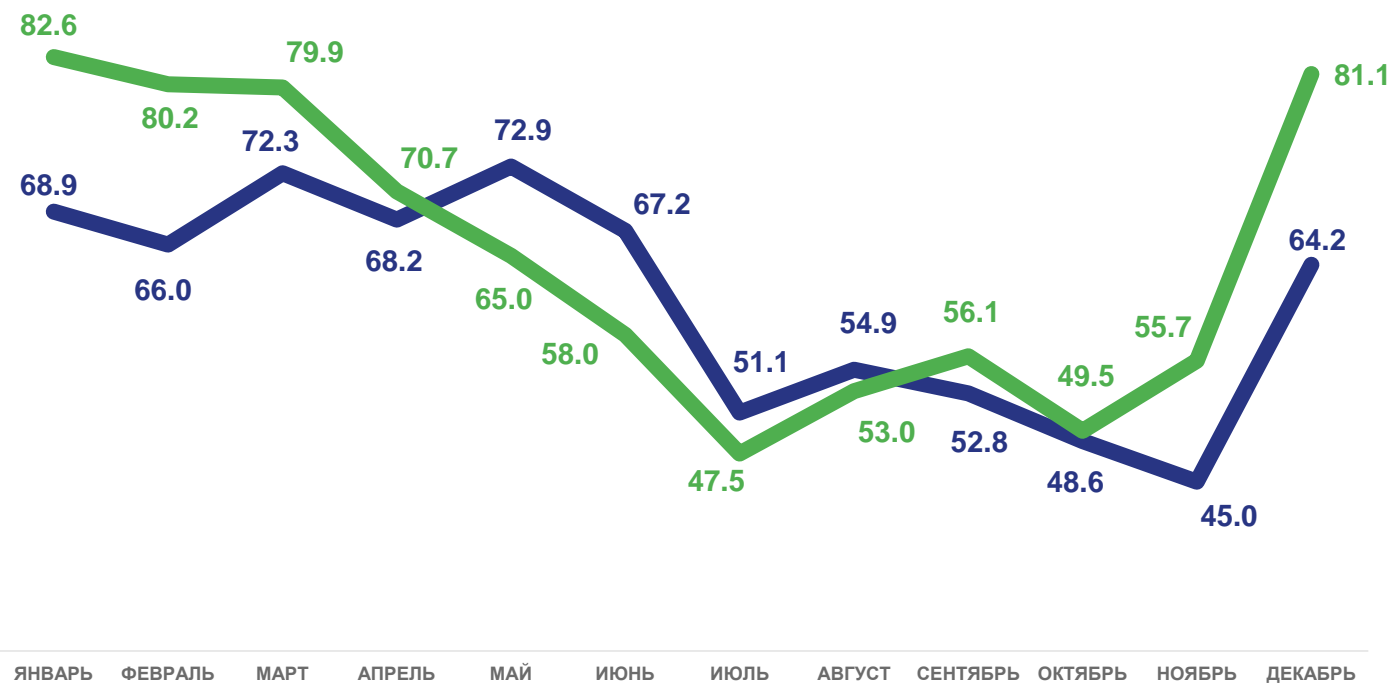
к 2021 году



3 107 кг

110,2 %

к 2021 году



2021


2022





ПОГОЛОВЬЕ СКОТА И ПТИЦЫ В СЕЛЬСКОХОЗЯЙСТВЕННЫХ ОРГАНИЗАЦИЯХ

на 1 января 2023 года, голов



673

▲ 109,6%

к соответствующему
периоду 2021 года

Крупный рогатый скот



100

▼ 62,5%

к соответствующему
периоду 2021 года

Овцы и козы



269

▲ 102,7%

к соответствующему
периоду 2021 года

в том числе коровы



9

▼ 47,4%

Птица, тыс. голов



РЕАЛИЗАЦИЯ СКОТА И ПТИЦЫ (В ЖИВОМ ВЕСЕ) В СЕЛЬСКОХОЗЯЙСТВЕННЫХ ОРГАНИЗАЦИЯХ

ТОНН

декабрь 2022 года

4,4

▼ 89,8%

к декабрю 2021 года

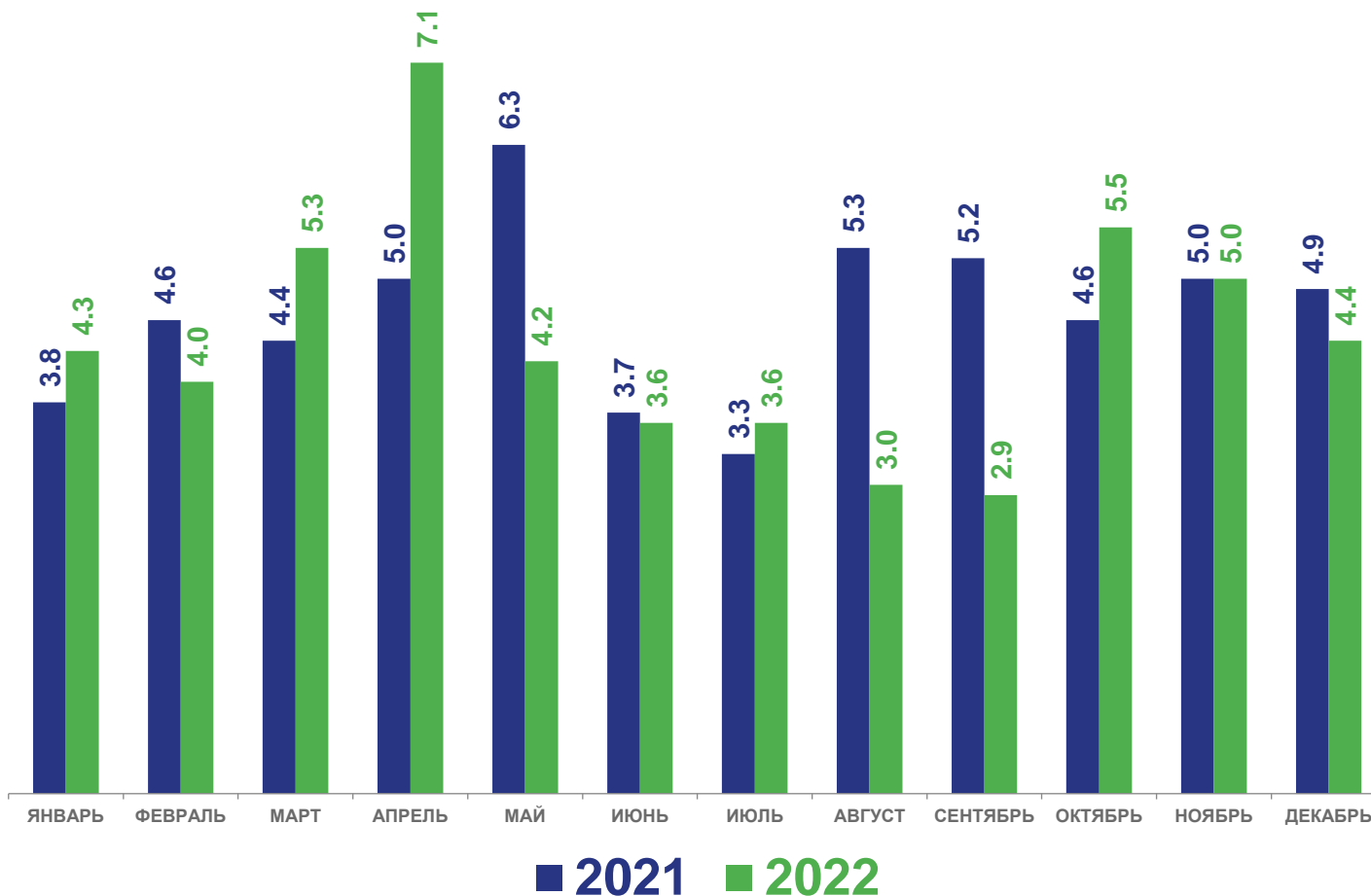


2022 год

52,9

▼ 94,3%

к 2021 году





РЕАЛИЗАЦИЯ МОЛОКА В СЕЛЬСКОХОЗЯЙСТВЕННЫХ ОРГАНИЗАЦИЯХ

ТОНН

декабрь 2022 года

75,4



127,4%

к декабрю 2021 года



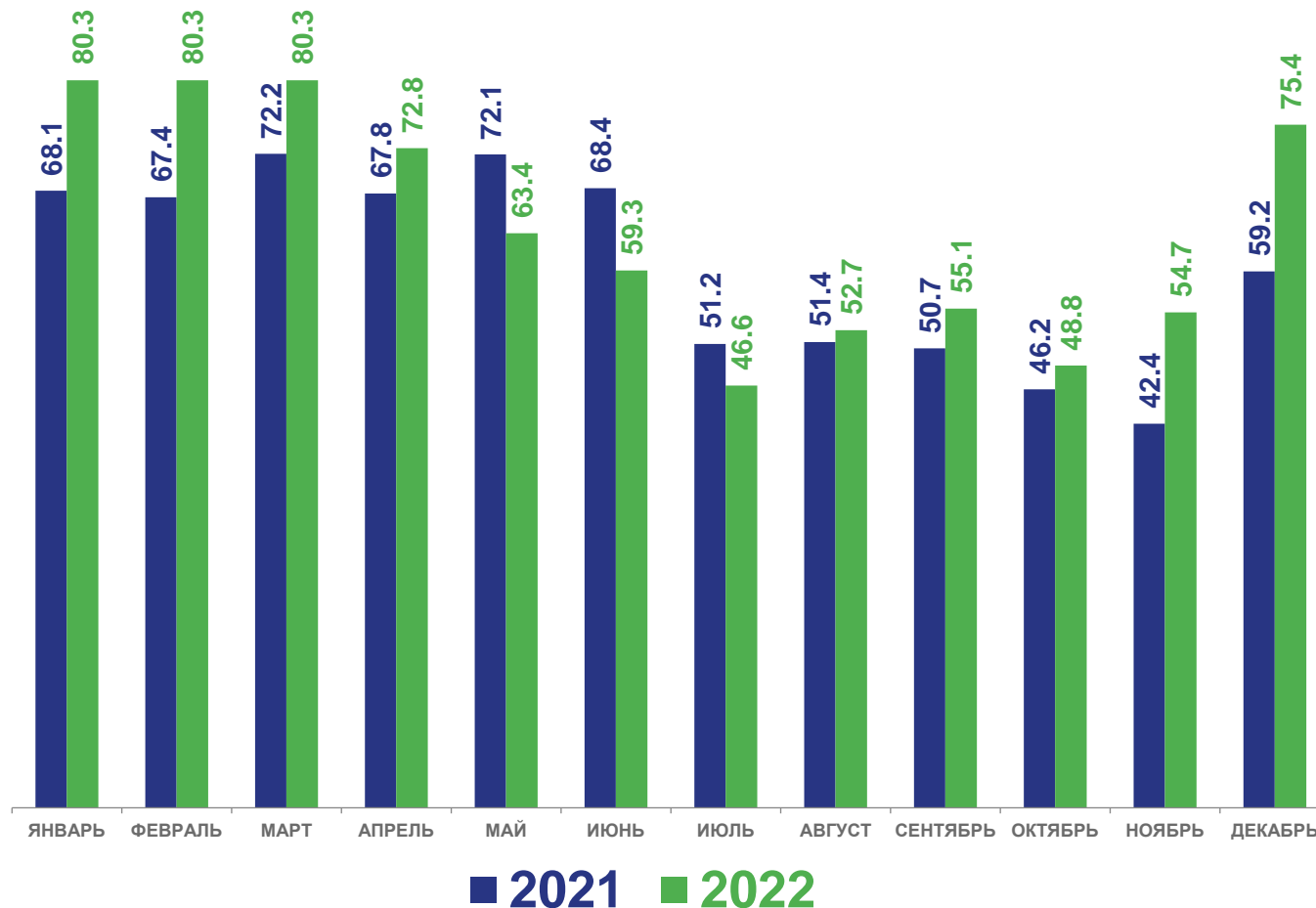
2022 год

769,7



107,3%

к 2021 году





РЕАЛИЗАЦИЯ ЗЕРНОВЫХ И ЗЕРНОБОБОВЫХ КУЛЬТУР В СЕЛЬСКОХОЗЯЙСТВЕННЫХ ОРГАНИЗАЦИЯХ

ТОНН

декабрь 2022 года

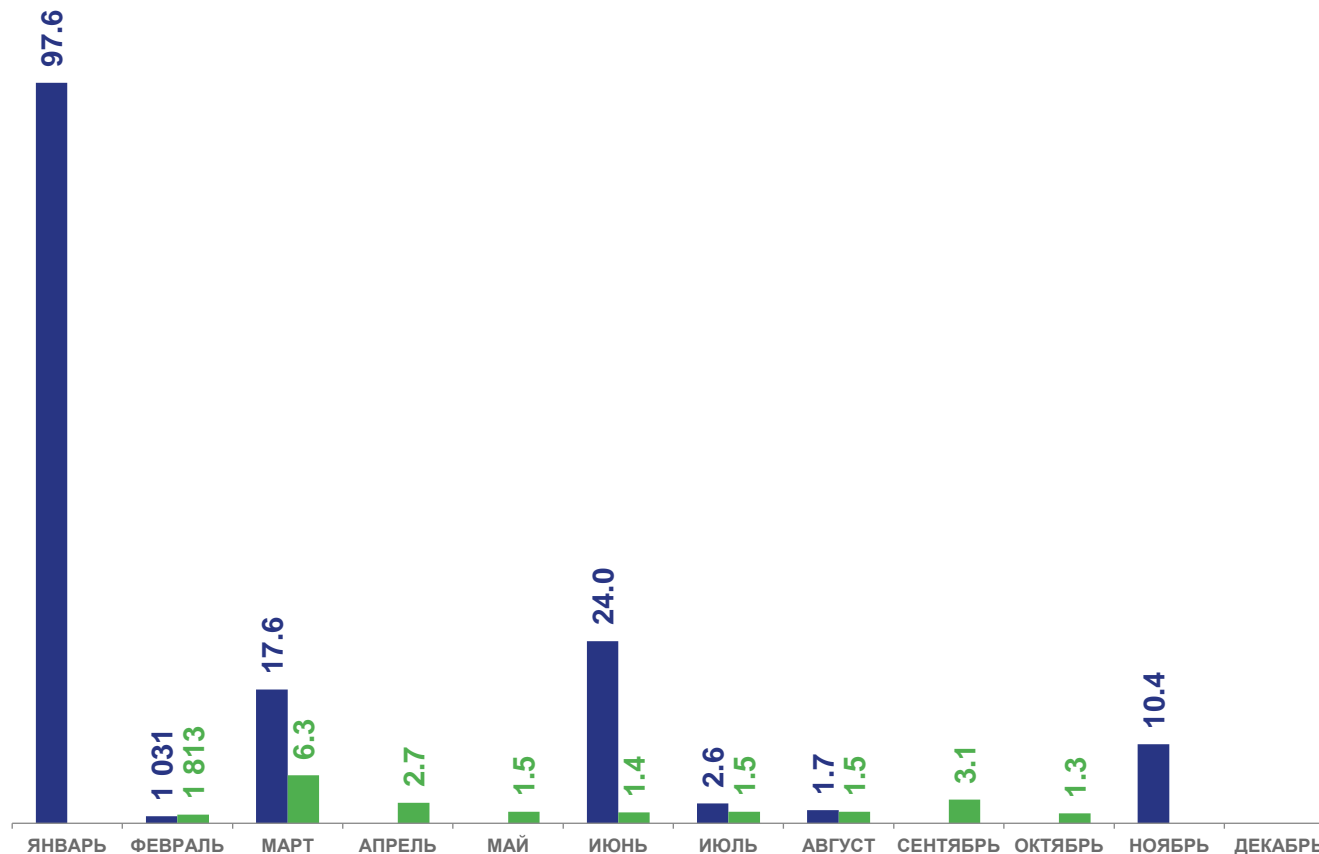
к декабрю 2021 года

2022 год

20,3

▼ 13,1%

к 2021 году



■ 2021 ■ 2022





РЕАЛИЗАЦИЯ СЕМЯН И ПЛОДОВ МАСЛИЧНЫХ КУЛЬТУР В СЕЛЬСКОХОЗЯЙСТВЕННЫХ ОРГАНИЗАЦИЯХ

ТОНН

декабрь 2022 года

1 250,7 ▲ **111,9%**

к декабрю 2021 года



2022 год

11 940,3 ▼ **59,8%**

к 2021 году

