

УПРАВЛЕНИЕ ФЕДЕРАЛЬНОЙ СЛУЖБЫ
ГОСУДАРСТВЕННОЙ СТАТИСТИКИ
ПО ХАБАРОВСКОМУ КРАЮ, МАГАДАНСКОЙ
ОБЛАСТИ, ЕВРЕЙСКОЙ АВТОНОМНОЙ ОБЛАСТИ
И ЧУКОТСКОМУ АВТОНОМНОМУ ОКРУГУ

Промышленное производство Чукотского АО



январь-июль 2023 года

Промышленное производство

Чукотского АО

январь-июль 2023 года

- 01 ИНДЕКС ПРОМЫШЛЕННОГО ПРОИЗВОДСТВА
- 02 ДОБЫЧА ПОЛЕЗНЫХ ИСКОПАЕМЫХ
- 03 ОБРАБАТЫВАЮЩИЕ ПРОИЗВОДСТВА
- 04 ОБЕСПЕЧЕНИЕ ЭЛЕКТРИЧЕСКОЙ ЭНЕРГИЕЙ, ГАЗОМ И ПАРОМ
- 05 ВОДОСНАБЖЕНИЕ, ВОДООТВЕДЕНИЕ, УТИЛИЗАЦИЯ ОТХОДОВ
- 06 ПРОИЗВОДСТВО ОТДЕЛЬНЫХ ВИДОВ ПРОДУКЦИИ
- 07 ОБЪЕМ ОТГРУЖЕННОЙ ПРОДУКЦИИ, ВЫПОЛНЕННЫХ РАБОТ И УСЛУГ

* Ежемесячные данные оперативной статистики





ИНДЕКСЫ ПРОМЫШЛЕННОГО ПРОИЗВОДСТВА

ЯНВАРЬ-ИЮЛЬ 2023 г. К ЯНВАРЮ-ИЮЛЮ 2022 г., ПРОЦЕНТОВ



ИПП



105,6



104,9

Добыча полезных ископаемых



62,4

Обрабатывающие производства



111,3

Обеспечение электрической энергией, газом и паром; кондиционирование воздуха



94,2

Водоснабжение; водоотведение, организация сбора и утилизация отходов, деятельность по ликвидации загрязнений

Рейтинг по регионам ДФО



3 региона ДФО

значение показателя больше, чем по Чукотскому АО

7 регионов ДФО

значение показателя меньше, чем по Чукотскому АО





ДИНАМИКА ИНДЕКСА ПРОМЫШЛЕННОГО ПРОИЗВОДСТВА

ПРОЦЕНТОВ

июль 2023 г.

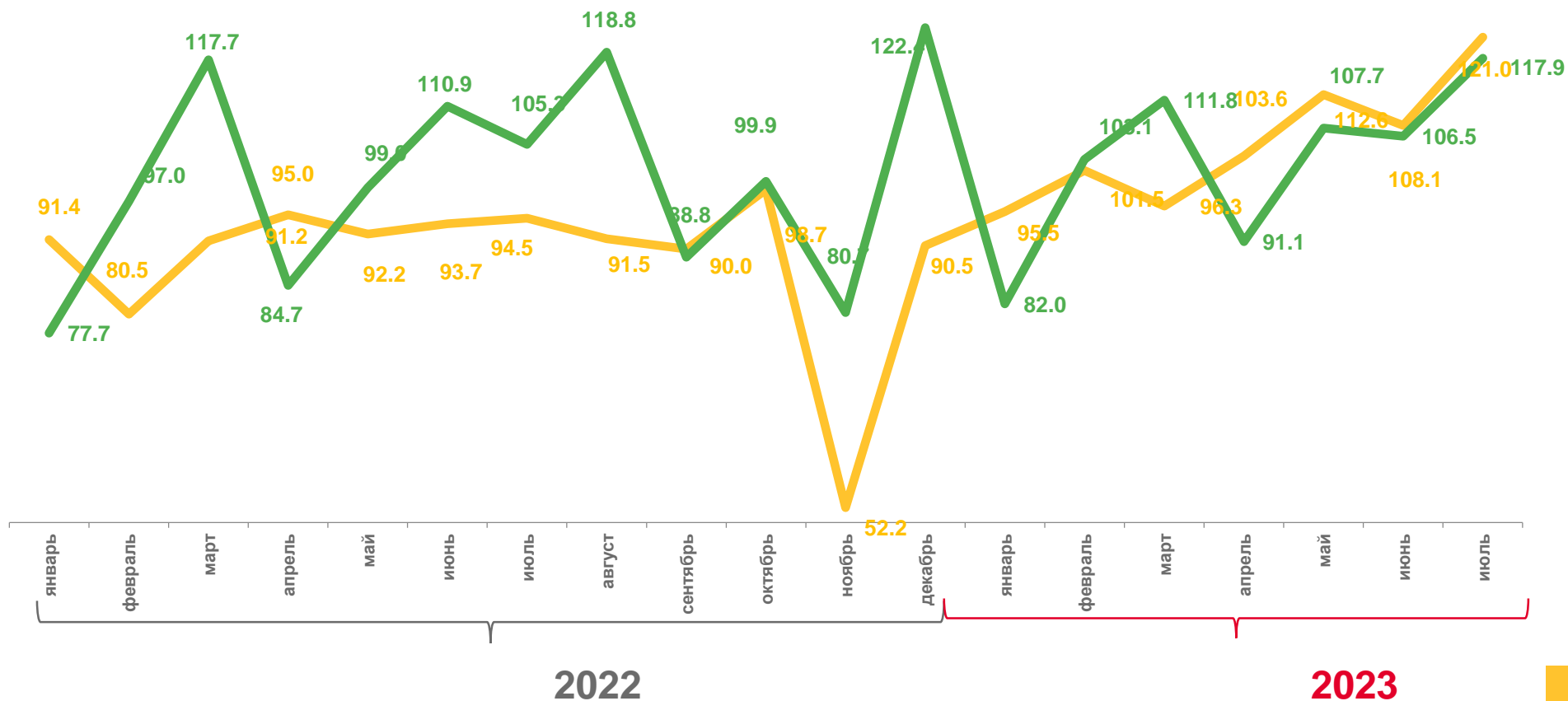
в % к июлю 2022 г.

▲ **121,0**

июль 2022 г.

в % к июлю 2021 г.

▼ **94,5**



к соответствующему месяцу прошлого года



к предыдущему месяцу





ДОБЫЧА ПОЛЕЗНЫХ ИСКОПАЕМЫХ

ИНДЕКС ПРОМЫШЛЕННОГО ПРОИЗВОДСТВА, ПРОЦЕНТОВ

июль 2023 г.

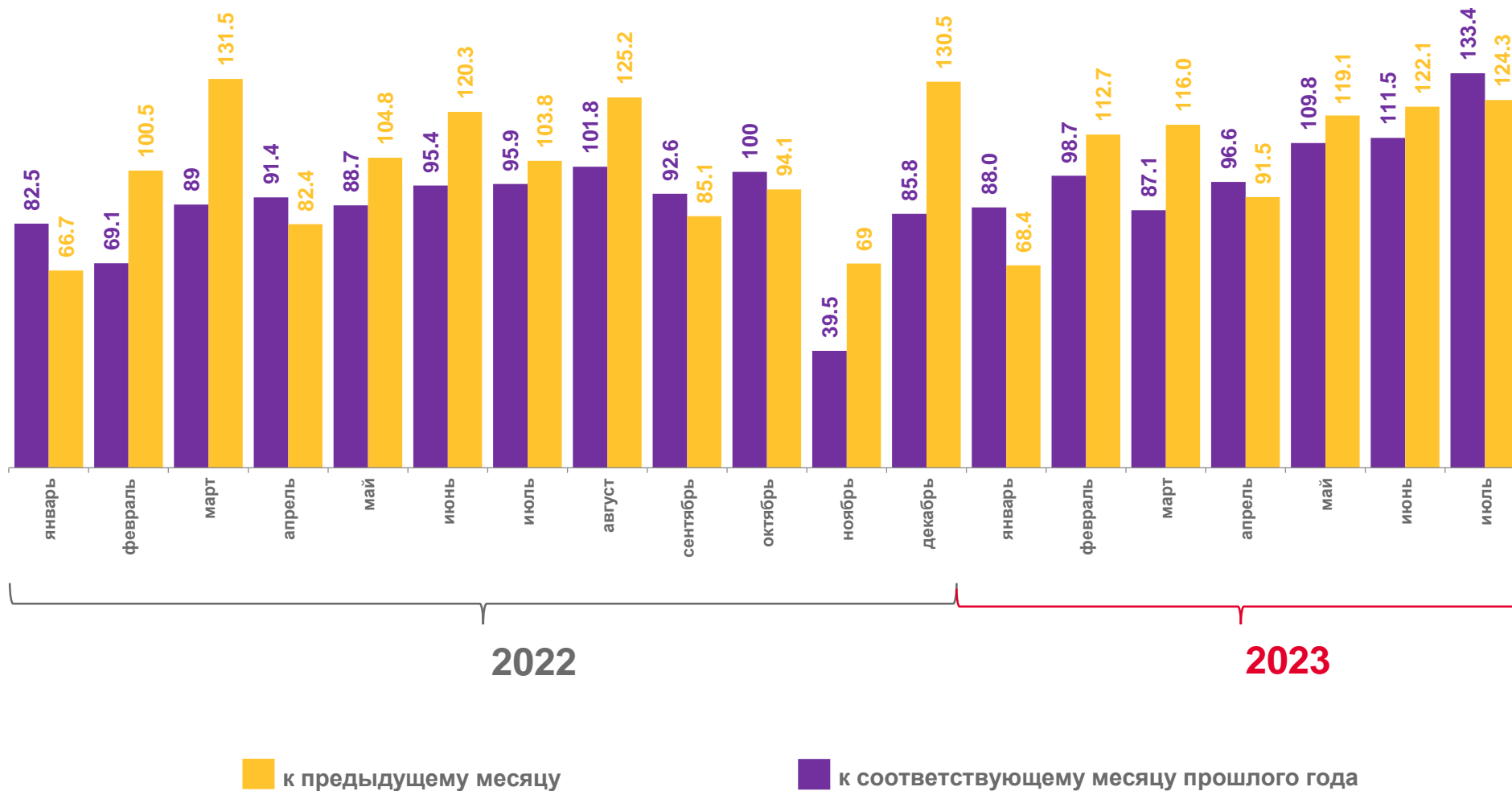
в % к июлю 2022 г.

91,6

Добыча угля

146,1

Добыча металлических руд





ОБРАБАТЫВАЮЩИЕ ПРОИЗВОДСТВА

ИНДЕКС ПРОМЫШЛЕННОГО ПРОИЗВОДСТВА, ПРОЦЕНТОВ

июль 2023 г.

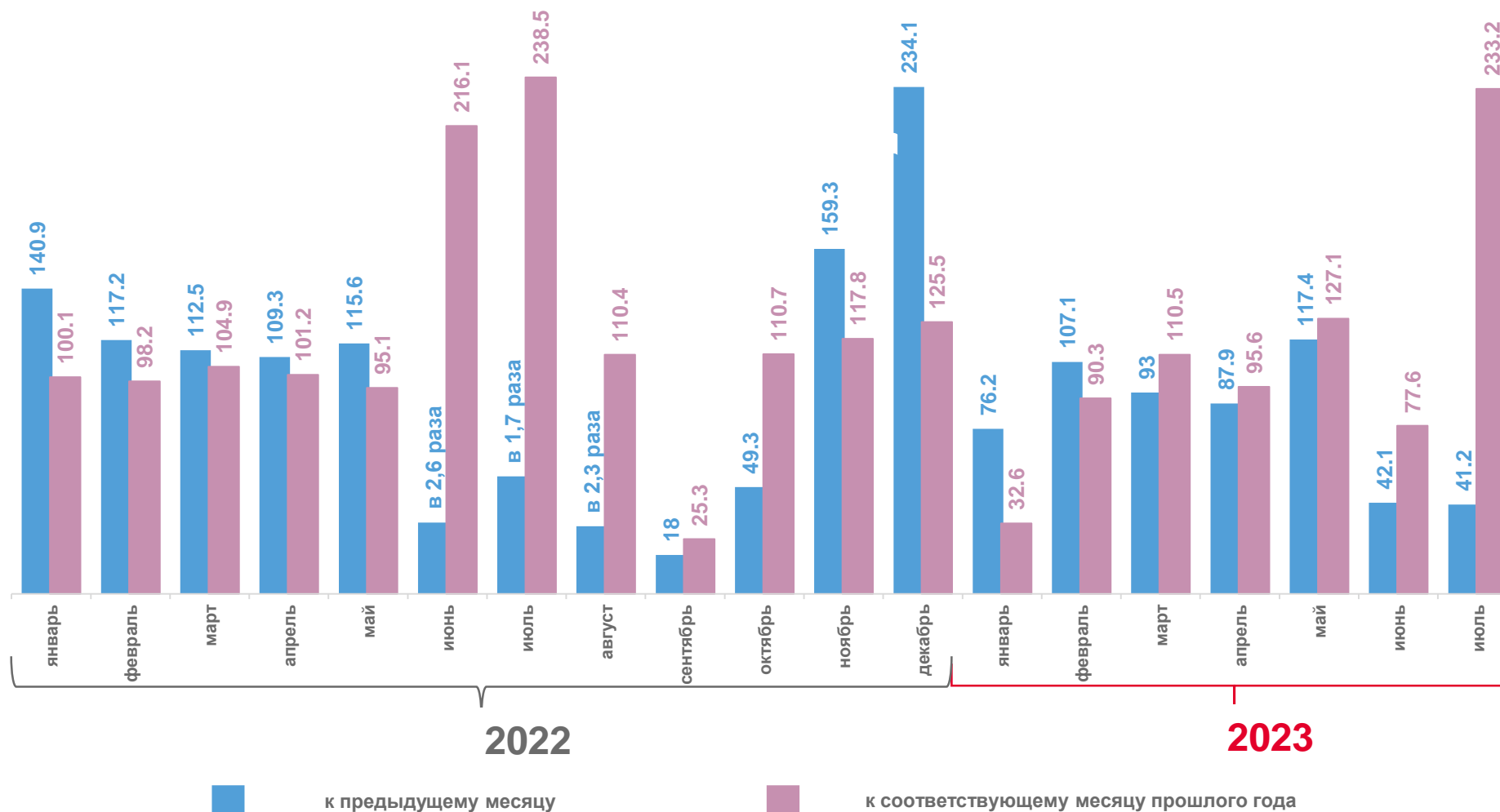
в % к июлю 2022 г.

▼ **41,2**

июль 2022 г.

в % к июлю 2021 г.

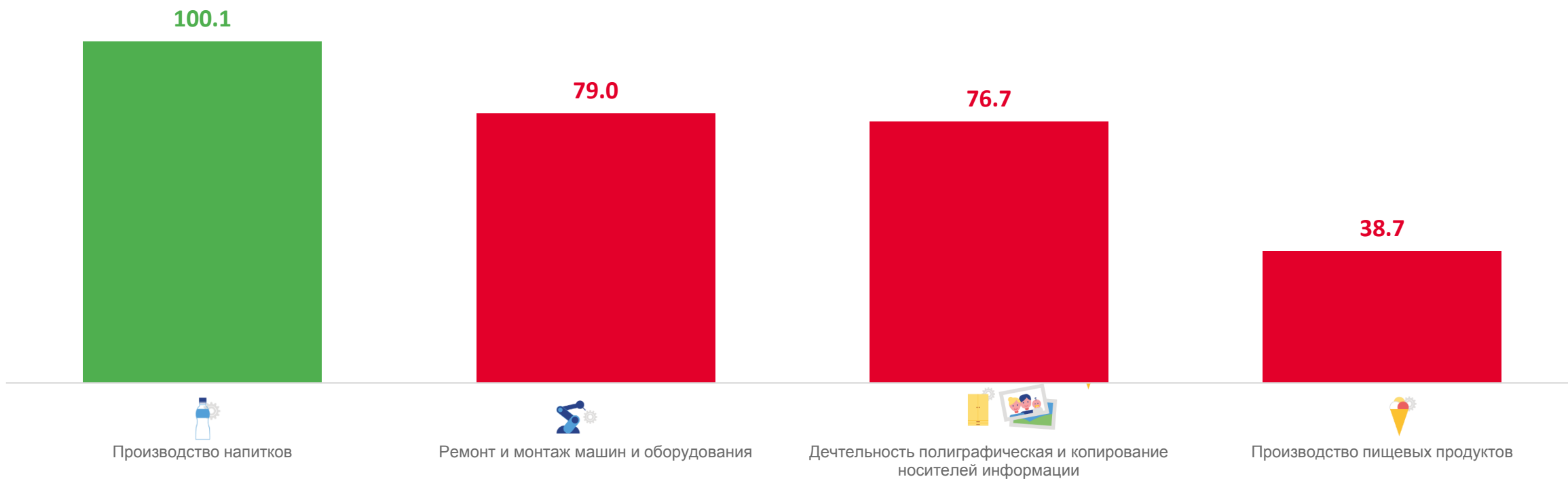
▼ **54,3**





ИНДЕКСЫ ПРОИЗВОДСТВА ПО ОСНОВНЫМ ВИДАМ ОБРАБАТЫВАЮЩИХ ПРОИЗВОДСТВ

июль 2023 г. к июлю 2022 г., ПРОЦЕНТОВ





ОБЕСПЕЧЕНИЕ ЭЛЕКТРИЧЕСКОЙ ЭНЕРГИЕЙ, ГАЗОМ И ПАРОМ

ИНДЕКС ПРОМЫШЛЕННОГО ПРОИЗВОДСТВА, ПРОЦЕНТОВ

июль 2023 г.
в % к июлю 2022 г.



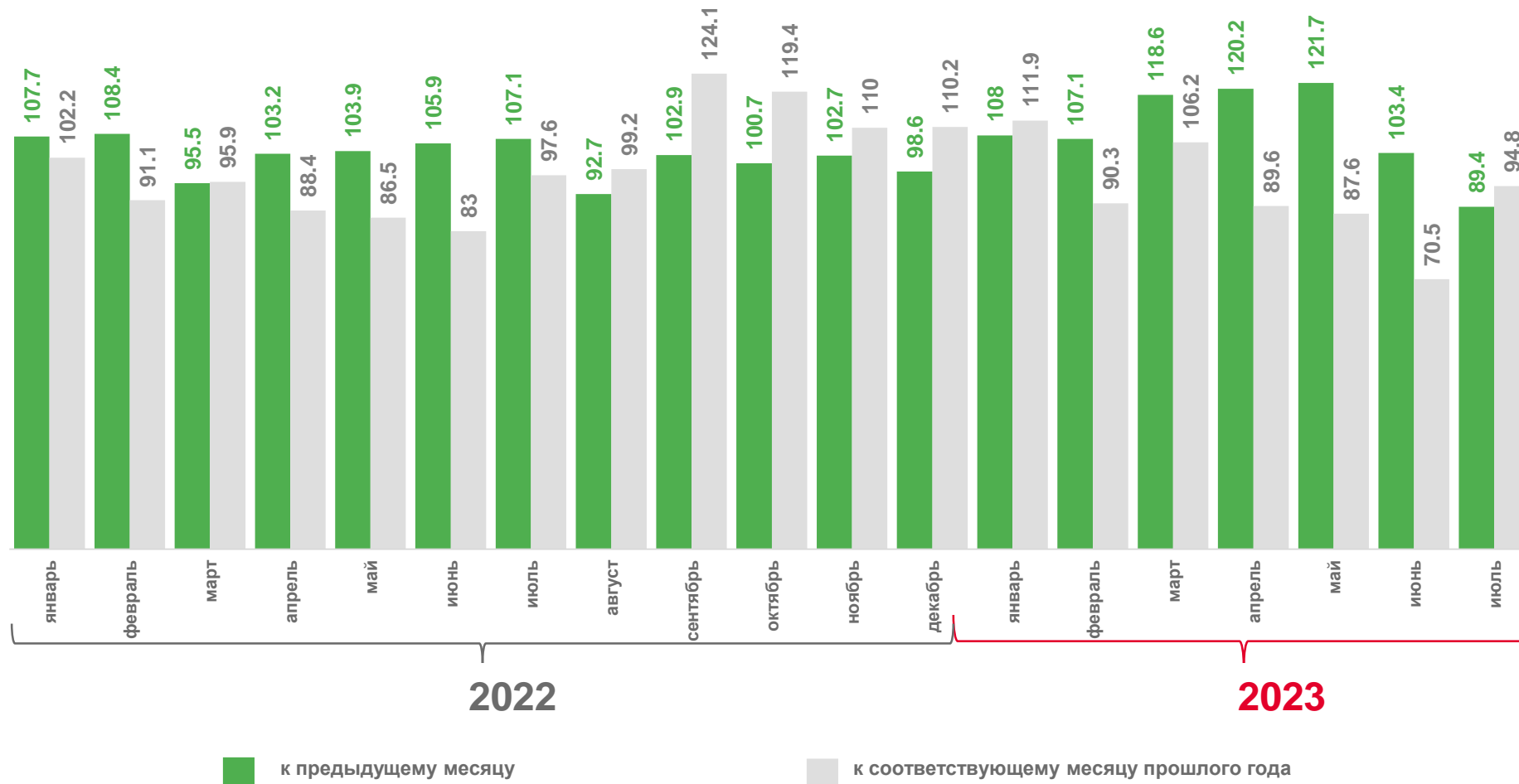
▼ 94,8

Производство, передача и
распределение электроэнергии



▼ 95,0

Производство, передача и
распределение пара и горячей воды





ВОДОСНАБЖЕНИЕ; ВОДООТВЕДЕНИЕ И УТИЛИЗАЦИЯ ОТХОДОВ

ИНДЕКС ПРОМЫШЛЕННОГО ПРОИЗВОДСТВА, ПРОЦЕНТОВ

июль 2023 г.
в % к июлю 2022 г.

▼ **80,7**

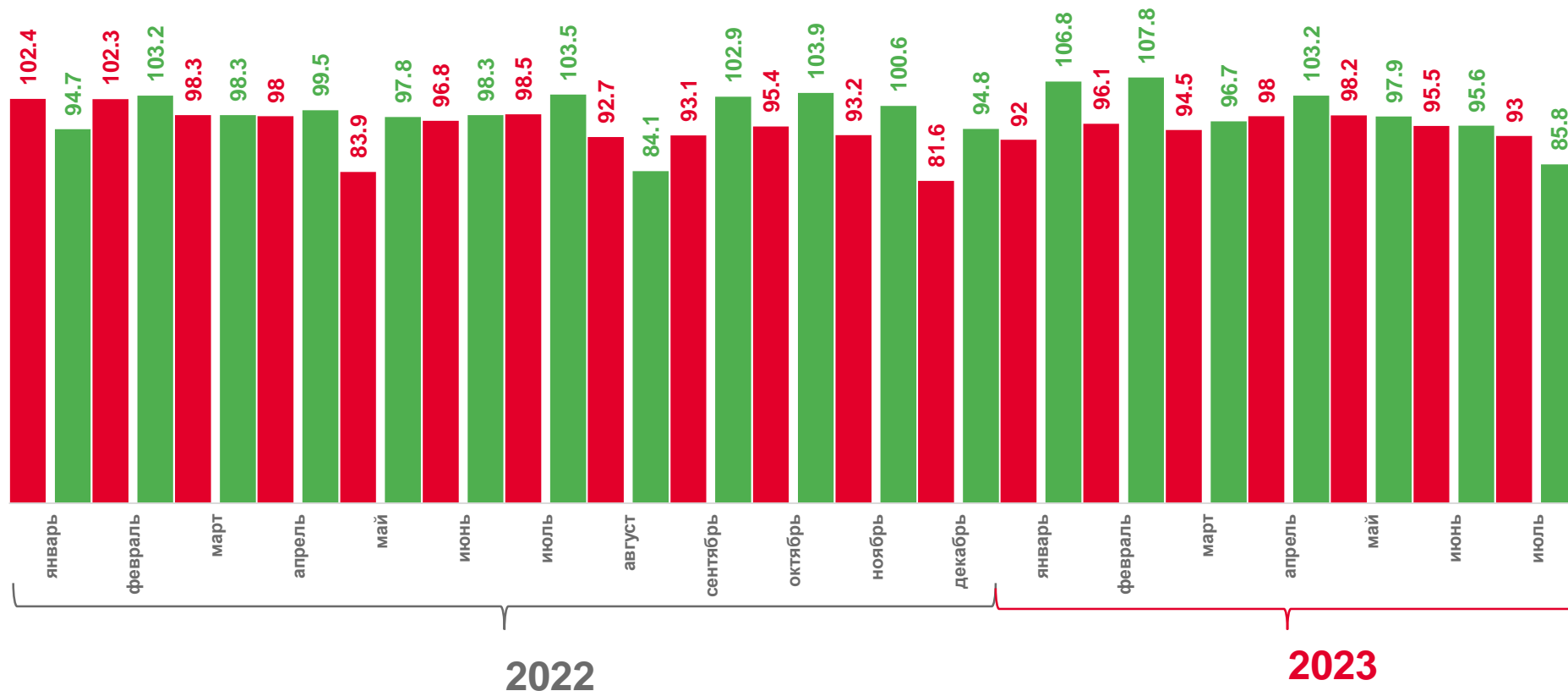
Забор, очистка и
распределение воды

▲ **101,8**

Сбор и обработка
сточных вод

▼ **51,3**

Сбор, обработка и утилизация
отходов



■ к предыдущему месяцу

■ к соответствующему месяцу прошлого года



ПРОИЗВОДСТВО ОТДЕЛЬНЫХ ВИДОВ ПРОДУКЦИИ

ЯНВАРЬ-ИЮЛЬ 2023 г. К ЯНВАРЮ-ИЮЛЮ 2022 г.



Уголь каменный и бурый,
тыс. тонн

...*

▲
115,7%



178,02

▼
97,4%

Продукты кисломолочные (кроме
творога и продуктов из творога), тонн



1205,09

▼
96,2%

Хлеб и хлебобулочные изделия
недлительного хранения, тонн



68,84

▼
93,9%

Полуфабрикаты мясные, мясо
содержащие, охлажденные,
замороженные, тонн



42,88

▼
99,0%

Сыр и творог, включая творог и
творожные продукты для детей
раннего возраста, тонн



15,49

▲
120,7%

Пиво, кроме отходов
пивоварения, тыс. дкл



...*

▼
96,0%

Изделия колбасные, включая
изделия колбасные для
детского питания, тонн



468,67

▼
88,5%

Воды минеральные природные
упакованные, воды питьевые
упакованные, не содержащие сахара,
подсластителей, ароматизаторов и других
пищевых веществ, тыс. полулитров



532,98

▲
107,8%

Электроэнергия, гигаواتт-час



...*

▼
21,6%

Рыба переработанная и
консервированная, ракообразные
и моллюски, тонн



665,09

▲
105,2%

Пар и горячая вода,
тыс. гигакалорий



ОБЪЕМ ОТГРУЖЕННОЙ ПРОДУКЦИИ, ВЫПОЛНЕННЫХ РАБОТ И УСЛУГ

МЛРД РУБЛЕЙ



79,9

Промышленность



3,8

Добыча полезных ископаемых



60,7

Обработывающие производства



15,0

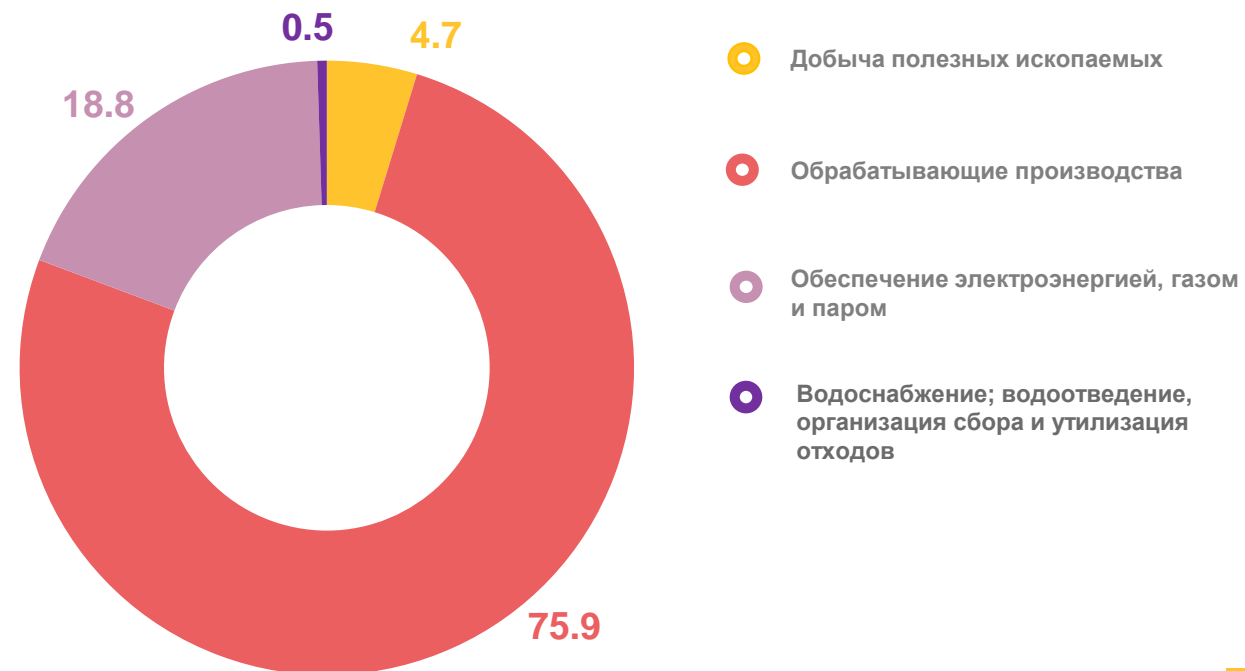
Обеспечение электрической энергией, газом и паром; кондиционирование воздуха



0,4

Водоснабжение; водоотведение, организация сбора и утилизация отходов, деятельность по ликвидации загрязнений

Структура объема отгруженной продукции
в % к итогу





ОБЪЕМ ОТГРУЖЕННОЙ ПРОДУКЦИИ, ВЫПОЛНЕННЫХ РАБОТ И УСЛУГ ПО ПРОМЫШЛЕННОМУ ПРОИЗВОДСТВУ

ЯНВАРЬ-ИЮЛЬ 2023 г. К ЯНВАРЮ-ИЮЛЮ 2022 г., ПРОЦЕНТОВ



▲ 153,1

Промышленность



▲ 111,3

Добыча полезных ископаемых



▲ 133,9

Обработывающие производства



▲ 143,7

Обеспечение электрической энергией, газом и паром; кондиционирование воздуха



▲ 103,9

Водоснабжение; водоотведение, организация сбора и утилизация отходов

