

УПРАВЛЕНИЕ ФЕДЕРАЛЬНОЙ СЛУЖБЫ  
ГОСУДАРСТВЕННОЙ СТАТИСТИКИ  
ПО ХАБАРОВСКОМУ КРАЮ, МАГАДАНСКОЙ  
ОБЛАСТИ, ЕВРЕЙСКОЙ АВТОНОМНОЙ ОБЛАСТИ  
И ЧУКОТСКОМУ АВТОНОМНОМУ ОКРУГУ

# Оперативные данные по индексу промышленного производства



январь – март 2022 года

# Оперативные данные по индексу промышленного производства

Чукотский автономный округ  
январь – март 2022 года

- 01 Индекс промышленного производства
- 02 Добыча полезных ископаемых
- 03 Обрабатывающие производства
- 04 Обеспечение электрической энергией, газом и паром
- 05 Водоснабжение, водоотведение, утилизация отходов

\* Ежемесячные данные оперативной статистики





# ИНДЕКСЫ ПРОИЗВОДСТВА

январь - март 2022 г.  
к январю – марту 2021 г., %



**91,5**

Индекс промышленного производства



**103,1**

Обрабатывающие производства



**100,3**

Водоснабжение; водоотведение, организация сбора и утилизация отходов, деятельность по ликвидации загрязнений



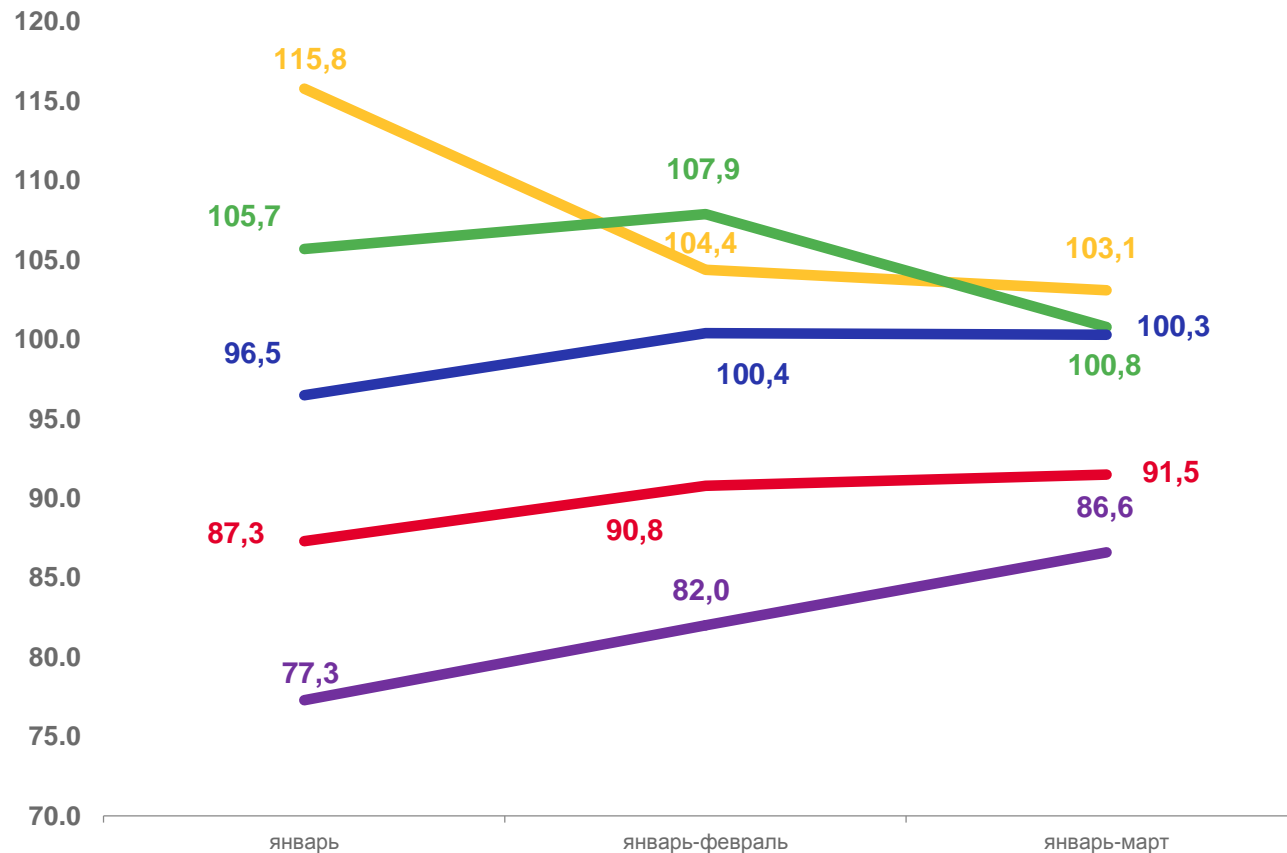
**100,8**

Обеспечение электрической энергией, газом и паром; кондиционирование воздуха



**86,6**

Добыча полезных ископаемых



- Добыча полезных ископаемых
- Обрабатывающие производства
- Обеспечение электрической энергией, газом и паром; кондиционирование воздуха
- Водоснабжение; водоотведение, организация сбора и утилизация отходов, деятельность по ликвидации загрязнений
- Индекс промышленного производства





# ИНДЕКСЫ ПРОИЗВОДСТВА ПО ДОБЫЧЕ ПОЛЕЗНЫХ ИСКОПАЕМЫХ

январь - март 2022 г.  
к январю – марту 2021 г., %



108,6

Добыча угля



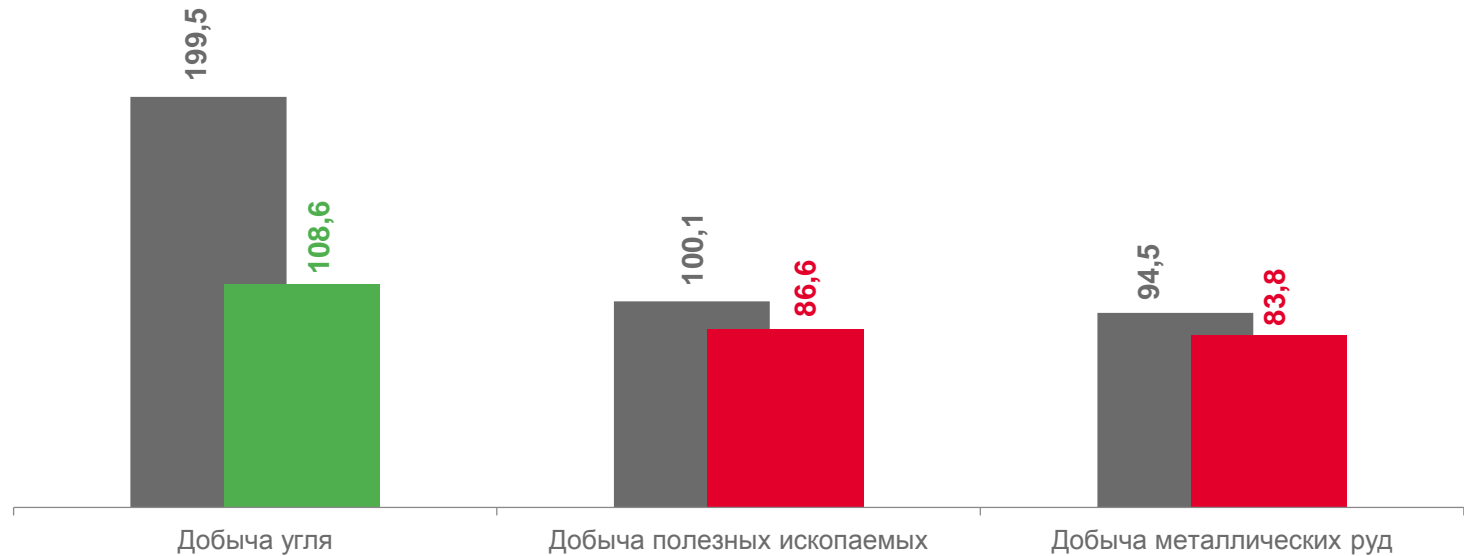
86,6

Добыча полезных ископаемых



83,8

Добыча металлических руд



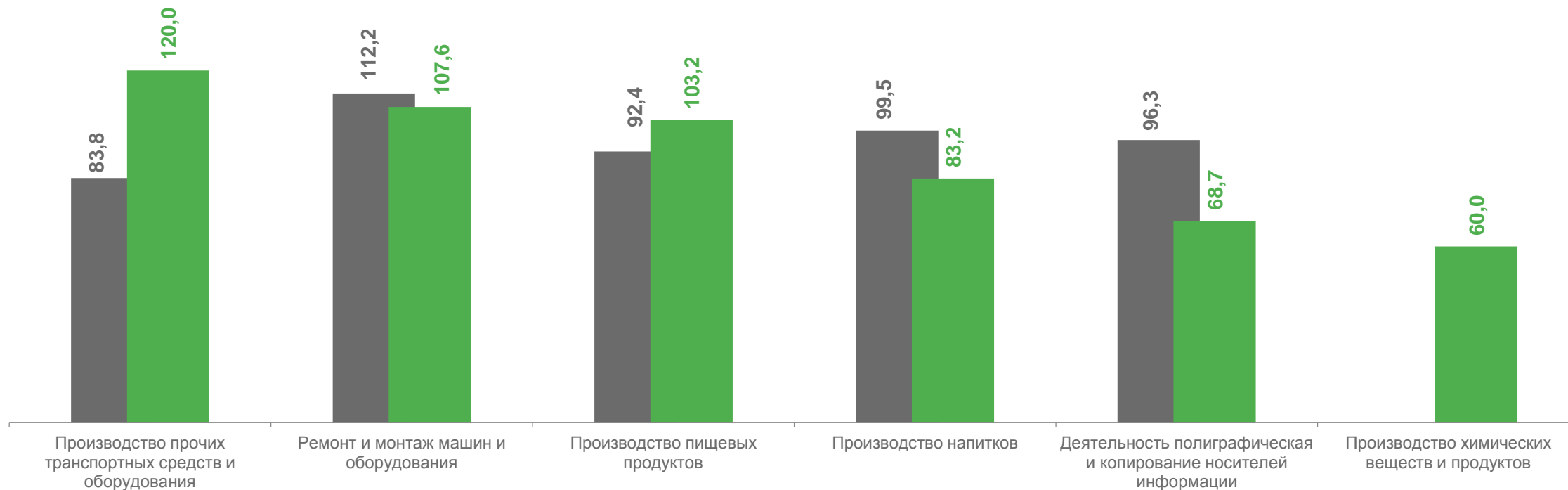
■ январь-март 2021 г. к январю-марту 2020 г. ■ январь-март 2022 г. к январю-марту 2021 г.





# ИНДЕКСЫ ПРОИЗВОДСТВА ПО ОСНОВНЫМ ВИДАМ ОБРАБАТЫВАЮЩИХ ПРОИЗВОДСТВ

январь - март 2022 г.  
к январю – марту 2021 г., %



■ январь-март 2021 г. к январю-марту 2020 г.

■ январь-март 2022 г. к январю-марту 2021 г.





# ИНДЕКСЫ ПРОИЗВОДСТВА ПО ОБЕСПЕЧЕНИЮ ЭЛЕКТРИЧЕСКОЙ ЭНЕРГИЕЙ, ГАЗОМ И ПАРОМ; КОНДИЦИОНИРОВАНИЮ ВОЗДУХА

январь - март 2022 г.  
к январю – марту 2021 г., %



101,9

Обеспечение электрической энергией, газом и паром; кондиционирование воздуха



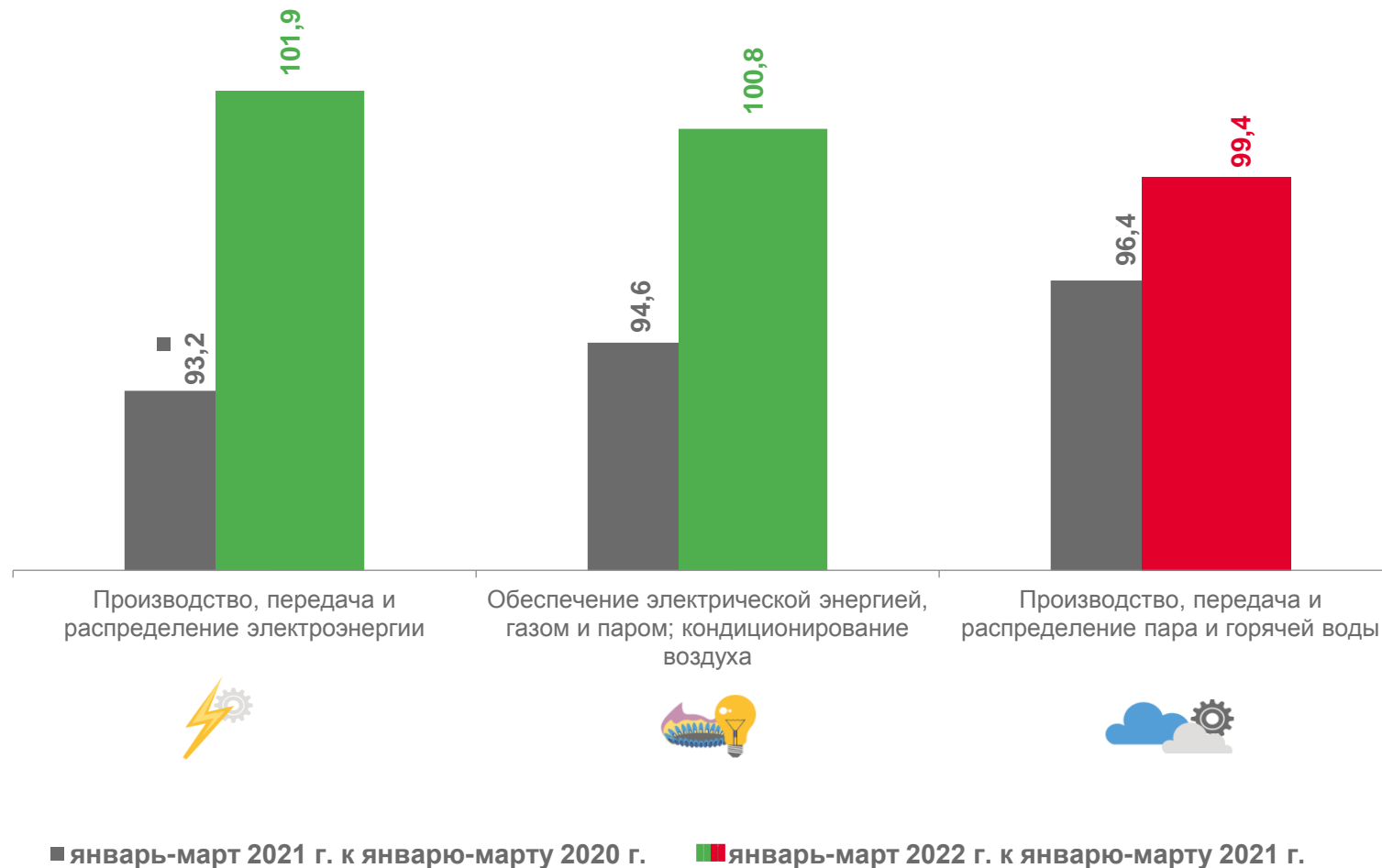
100,8

Производство, передача и распределение электроэнергии



99,4

Производство, передача и распределение пара и горячей воды





# ИНДЕКСЫ ПРОИЗВОДСТВА ПО ВОДОСНАБЖЕНИЮ, ВОДООТВЕДЕНИЮ, ОРГАНИЗАЦИИ СБОРА И УТИЛИЗАЦИИ ОТХОДОВ, ДЕЯТЕЛЬНОСТИ ПО ЛИКВИДАЦИИ ЗАГРЯЗНЕНИЙ

январь- март 2022 г.  
к январю – марту 2021 г., %



**100,3**

Водоснабжение, водоотведение, организация сбора и утилизация отходов

**101,3**

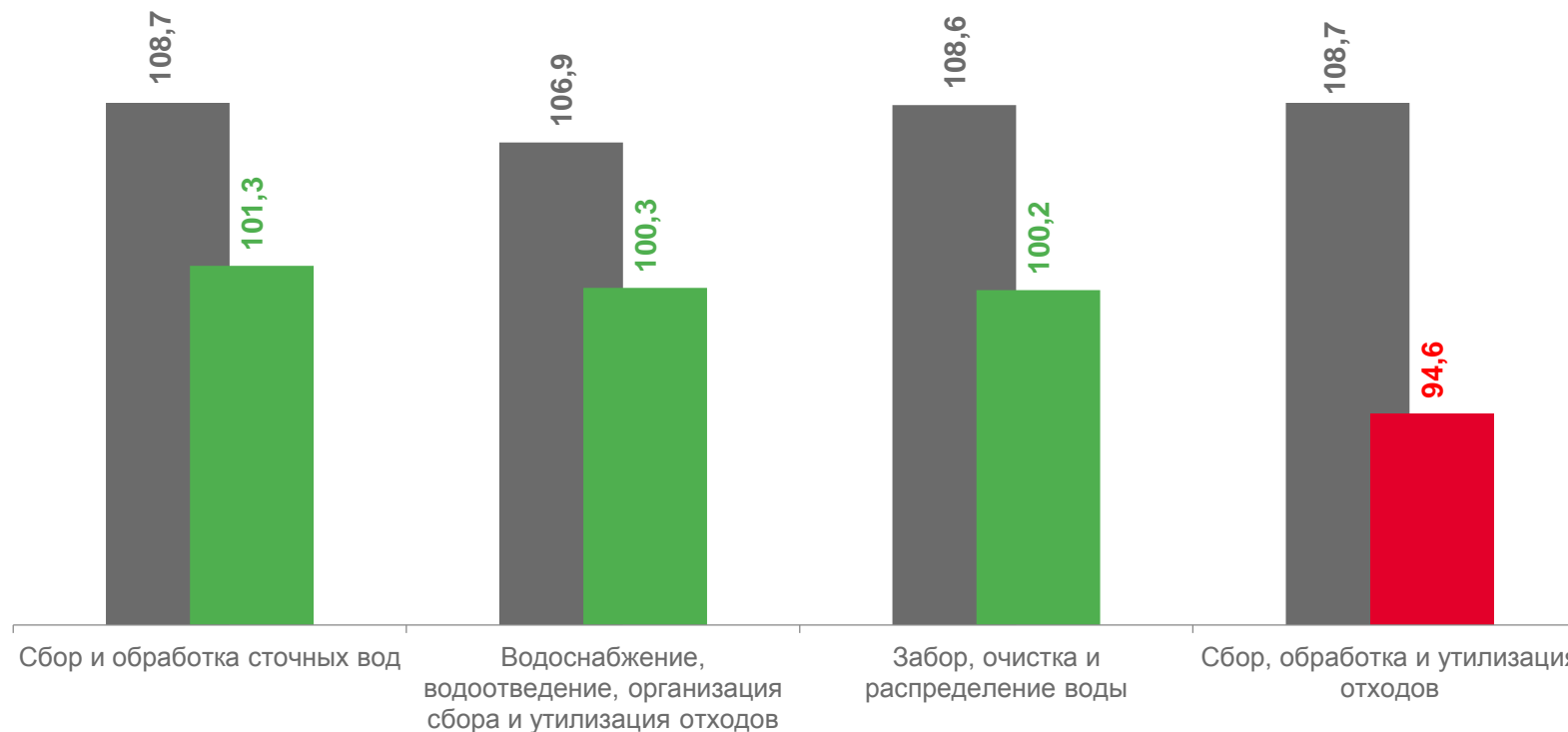
Сбор и обработка сточных вод

**100,2**

Забор, очистка и распределение воды

**94,6**

Сбор, обработка и утилизация отходов



■ январь-март 2021 г. к январю-марту 2020 г. ■ январь-март 2022 г. к январю-марту 2021 г.

