



УПРАВЛЕНИЕ ФЕДЕРАЛЬНОЙ СЛУЖБЫ  
ГОСУДАРСТВЕННОЙ СТАТИСТИКИ  
ПО ХАБАРОВСКОМУ КРАЮ, МАГАДАНСКОЙ  
ОБЛАСТИ, ЕВРЕЙСКОЙ АВТОНОМНОЙ ОБЛАСТИ  
И ЧУКОТСКОМУ АВТОНОМНОМУ ОКРУГУ

# ФИНАНСОВОЕ СОСТОЯНИЕ ОРГАНИЗАЦИЙ

январь–май 2024 года

01.08.2024

Хабаровский край

# СОДЕРЖАНИЕ

|  |    |
|--|----|
| Сальдированный финансовый результат организаций      | 3  |
| Прибыль (убыток) организаций                         | 6  |
| Доля организаций, получивших прибыль (убыток)        | 10 |
| Дебиторская и кредиторская задолженность организаций | 13 |

1

**Сальдированный финансовый  
результат организаций**

# САЛЬДИРОВАННЫЙ ФИНАНСОВЫЙ РЕЗУЛЬТАТ

в % к соответствующему периоду предыдущего года\*

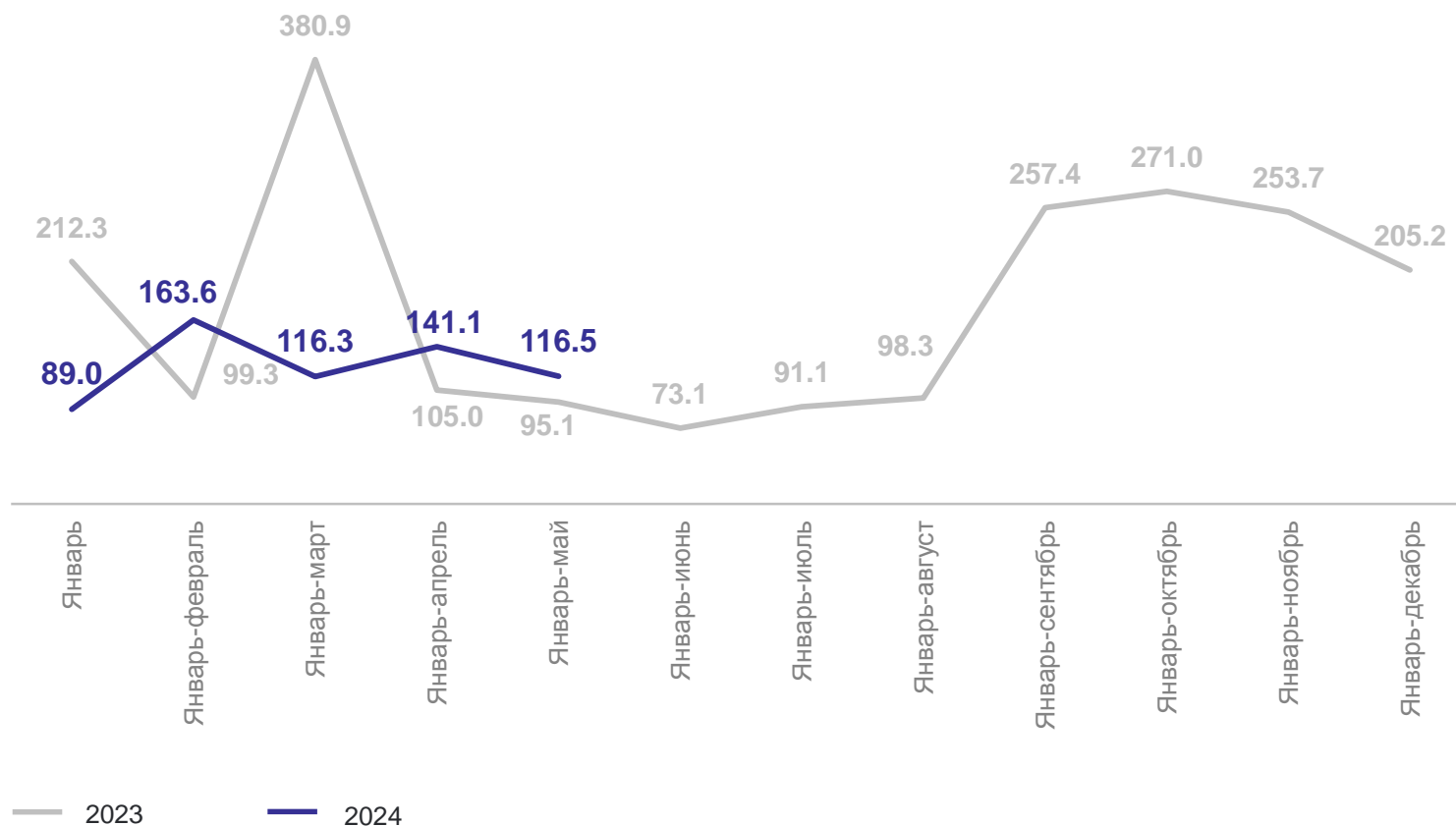
ХАБАРОВСКСТАТ

январь–май 2024 года

**50.5** млрд руб.

к январю–маю 2023 года

**116.5** %



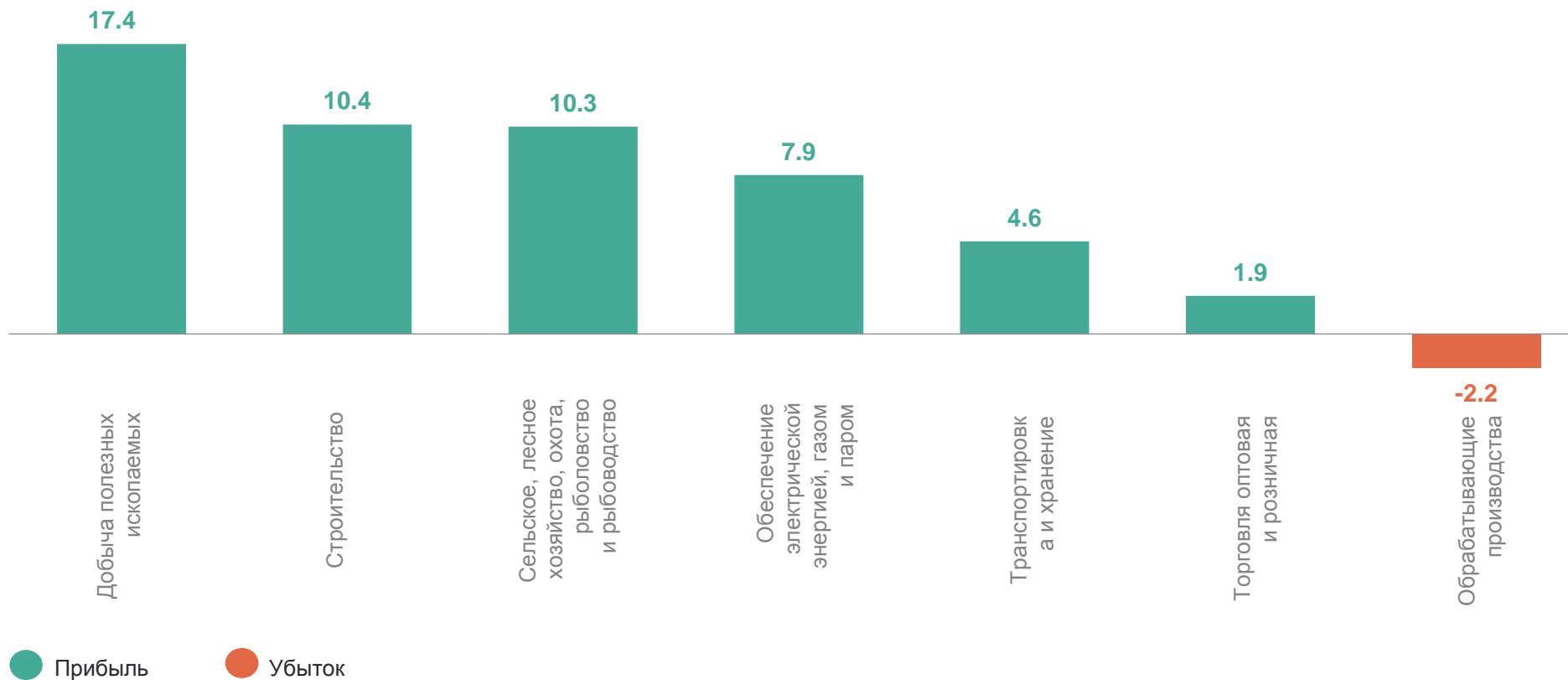
\*По сопоставимому кругу предприятий в соответствии с методологией бухгалтерского учета; без субъектов малого предпринимательства, кредитных организаций, государственных (муниципальных) учреждений, не кредитных финансовых организаций.

# САЛЬДИРОВАННЫЙ ФИНАНСОВЫЙ РЕЗУЛЬТАТ

млрд руб.

ХАБАРОВСКСТАТ

По отдельным видам экономической деятельности



Прибыль – Убыток = Сальдированный финансовый результат

сальдированный финансовый результат организаций

# 2

## Прибыль (убыток) организаций

# СТРУКТУРА ПРИБЫЛИ ПРИБЫЛЬНЫХ ОРГАНИЗАЦИЙ

в % к общей сумме прибыли прибыльных организаций

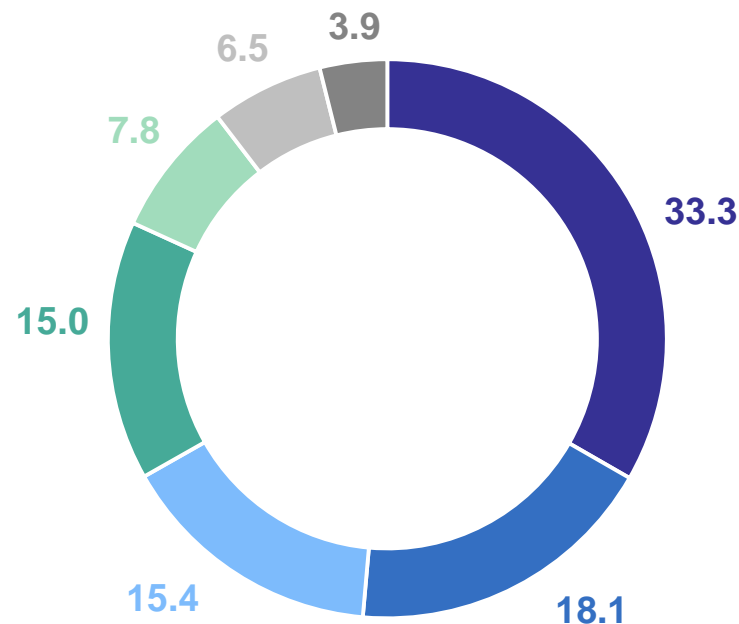
ХАБАРОВСКСТАТ

январь–май 2024 года

**75.0** млрд руб.

к январю–маю 2023 года

**120.4** %



- Добыча полезных ископаемых
- Строительство
- Обеспечение электрической энергией, газом и паром
- Сельское, лесное хозяйство, охота, рыболовство и рыбоводство
- Транспортировка и хранение
- Торговля оптовая и розничная; ремонт автотранспортных средств и мотоциклов
- Другие виды экономической деятельности

# СТРУКТУРА УБЫТКА УБЫТОЧНЫХ ОРГАНИЗАЦИЙ

в % к общей сумме убытка убыточных организаций

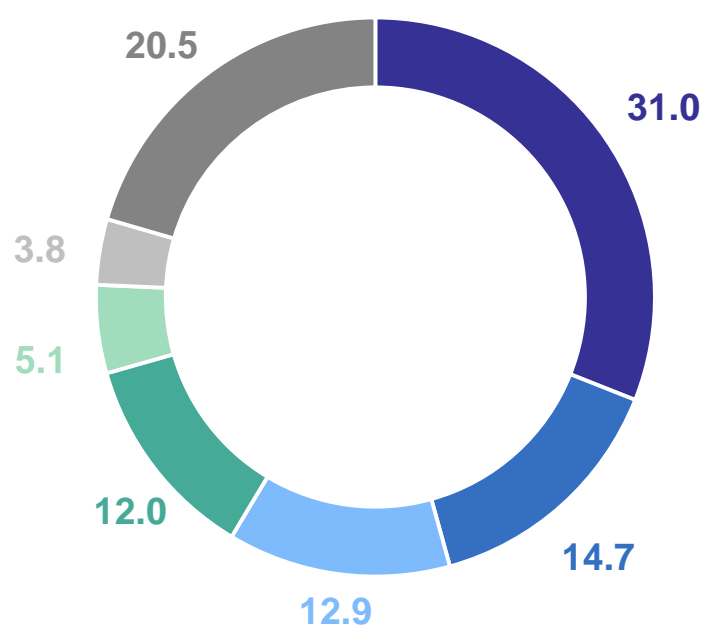
ХАБАРОВСКСТАТ

январь–май 2024 года

**24.6** млрд руб.

к январю–маю 2023 года

**129.5** %



- Добыча полезных ископаемых
- Обеспечение электрической энергией, газом и паром
- Строительство
- Торговля оптовая и розничная; ремонт автотранспортных средств и мотоциклов
- Транспортировка и хранение
- Сельское, лесное хозяйство, охота, рыболовство и рыбоводство
- Другие виды экономической деятельности



# ФИНАНСОВЫЕ РЕЗУЛЬТАТЫ ДЕЯТЕЛЬНОСТИ ОРГАНИЗАЦИЙ **ХАБАРОВСКСТАТ**

в % к январю–маю 2023 года\*

По отдельным видам экономической деятельности



\*По сопоставимому кругу предприятий в соответствии с методологией бухгалтерского учета; без субъектов малого предпринимательства, кредитных организаций, государственных (муниципальных) учреждений, не кредитных финансовых организаций.

3

Доля организаций, получивших  
прибыль (убыток )

# ДОЛЯ ПРИБЫЛЬНЫХ ОРГАНИЗАЦИЙ

в % к общему числу организаций

ХАБАРОВСКСТАТ

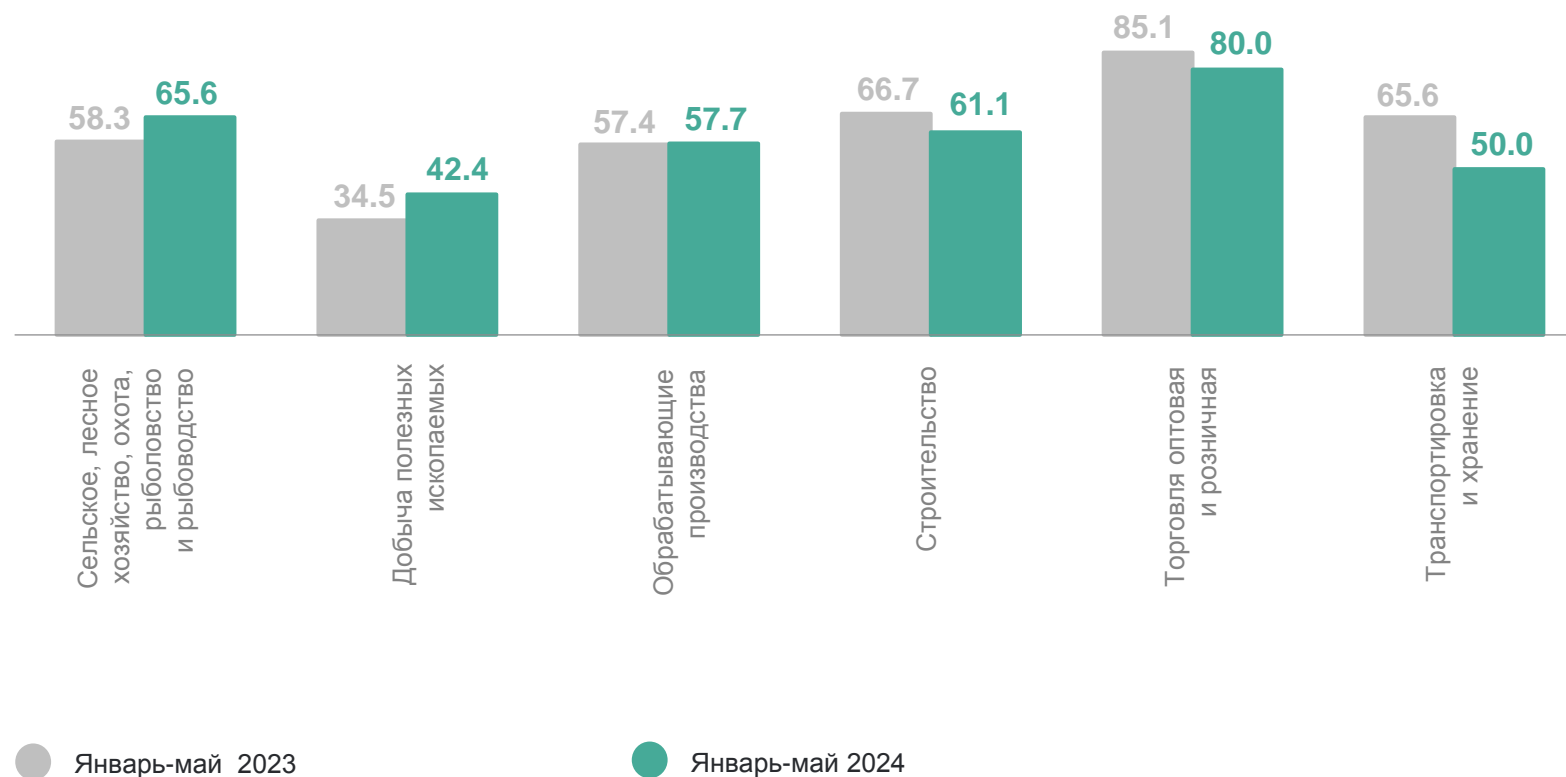
По отдельным видам экономической деятельности

январь–май 2024 года

**61.5 %**

январь–май 2023 года

**65.6 %**



# ДОЛЯ УБЫТОЧНЫХ ОРГАНИЗАЦИЙ

в % к общему числу организаций

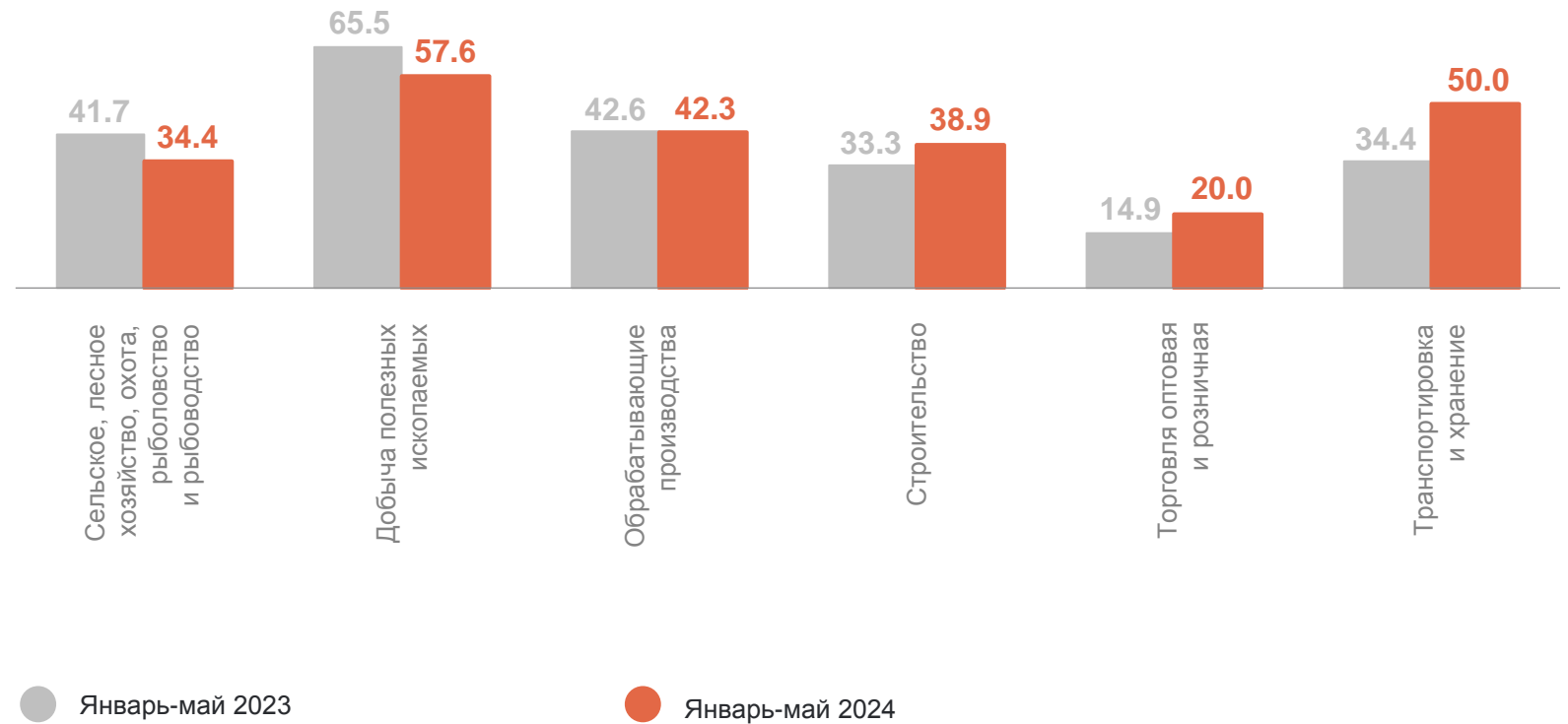
По отдельным видам экономической деятельности

январь–май 2024 года

**38.5 %**

январь–май 2023 года

**34.4 %**



4

**Дебиторская и кредиторская  
задолженность организаций**

# ЗАДОЛЖЕННОСТЬ ОРГАНИЗАЦИЙ

на конец мая 2024 года, млрд руб.

Дебиторская задолженность

**622.4** млрд руб.

к январю–маю 2023 года

**118.8** %

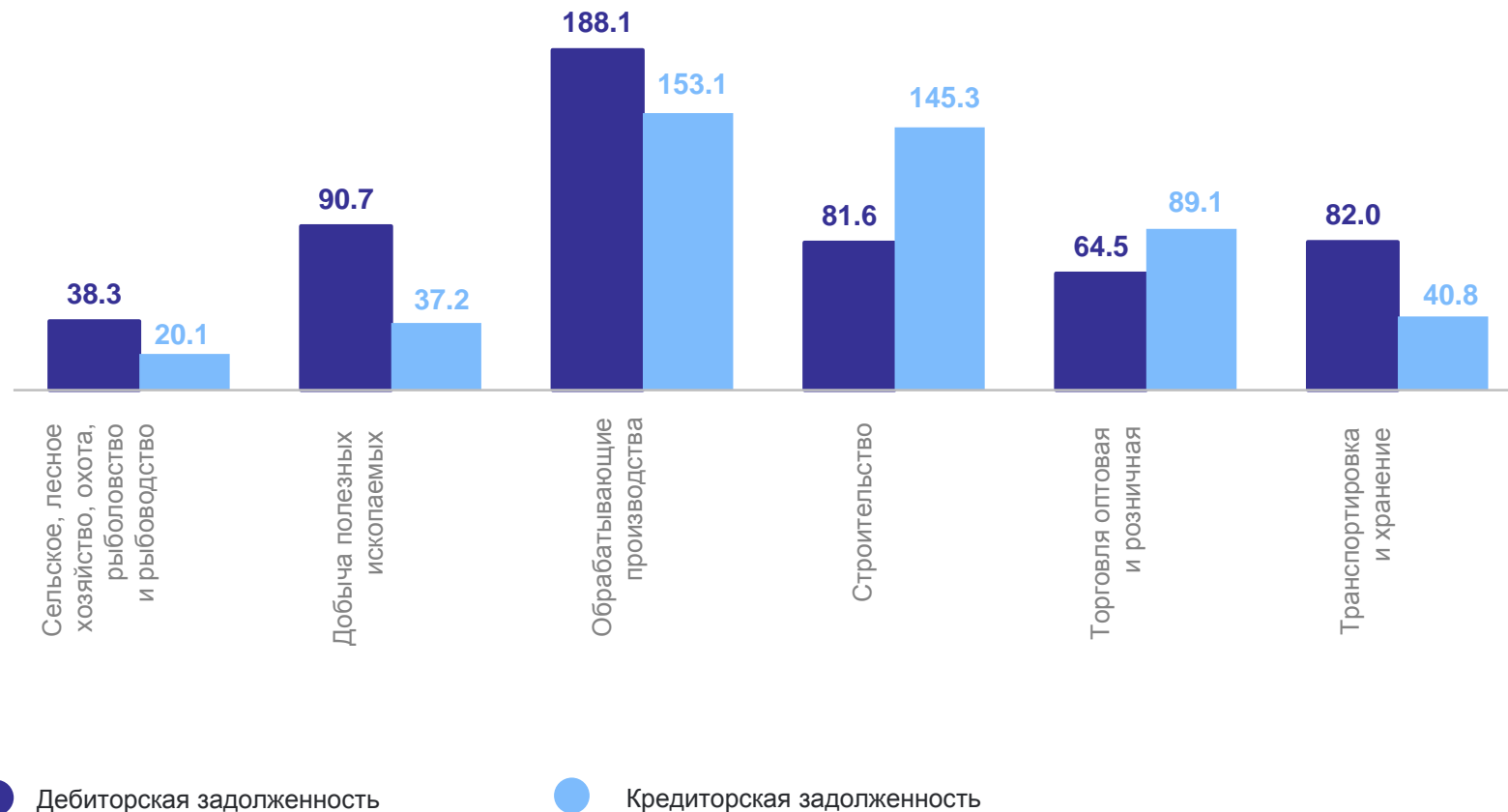
Кредиторская задолженность

**542.7** млрд руб.

к январю–маю 2023 года

**129.5** %

По отдельным видам экономической деятельности



# ПРОСРОЧЕННАЯ ЗАДОЛЖЕННОСТЬ ОРГАНИЗАЦИЙ

на конец мая 2024 года, млрд руб.

ХАБАРОВСКСТАТ

Просроченная дебиторская  
задолженность

**32.3** млрд руб.

к январю–маю 2023 года

**152.1** %

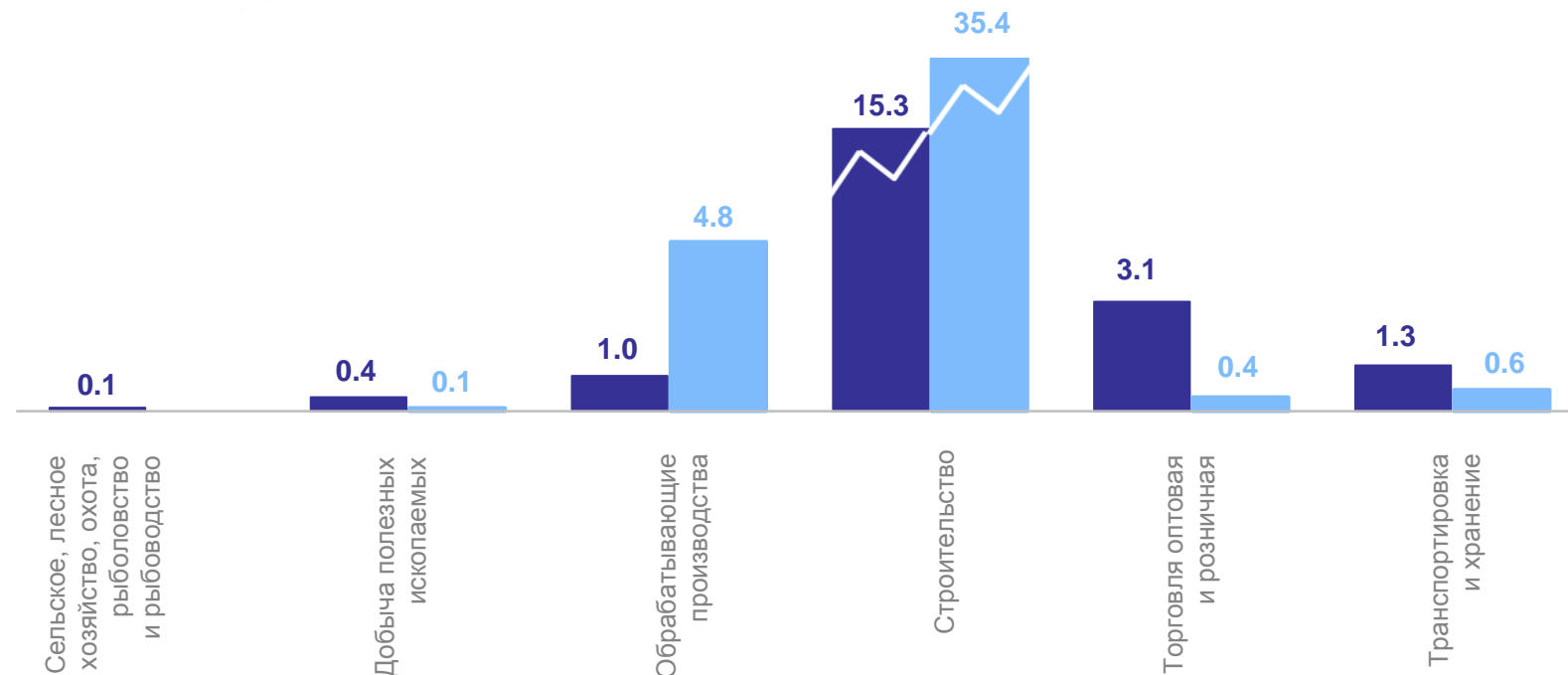
Просроченная кредиторская  
задолженность

**44.6** млрд руб.

к январю–маю 2023 года

**99.2** %

По отдельным видам экономической деятельности

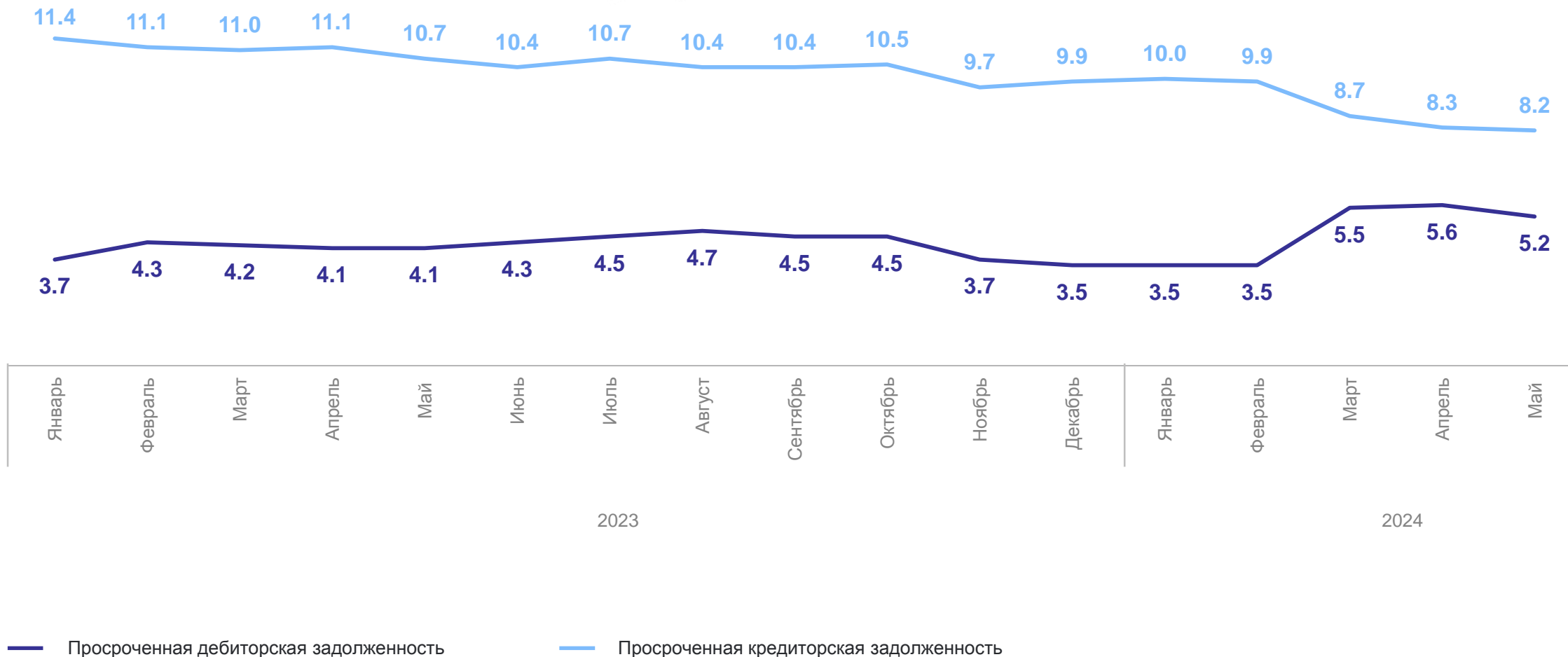


● Просроченная дебиторская задолженность

● Просроченная кредиторская задолженность

# ПРОСРОЧЕННАЯ ДЕБИТОРСКАЯ И КРЕДИТОРСКАЯ ЗАДОЛЖЕННОСТЬ

на конец месяца, в % к общей сумме задолженности





# СТРУКТУРА ПРОСРОЧЕННОЙ ДЕБИТОРСКОЙ И КРЕДИТОРСКОЙ ЗАДОЛЖЕННОСТИ

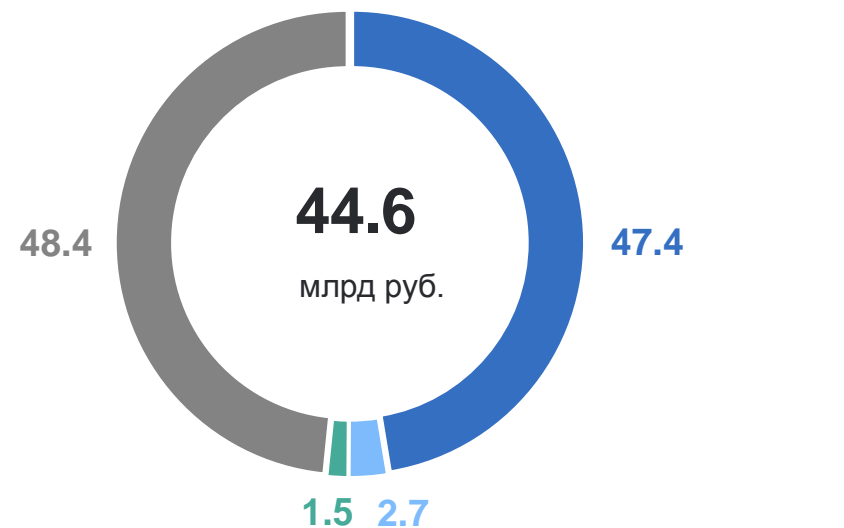
на конец мая, в % к общей сумме задолженности

### Дебиторская задолженность



- Задолженность покупателей и заказчиков
- Прочая дебиторская задолженность

### Кредиторская задолженность



- Задолженность поставщикам за товары, работы, услуги
- Задолженность по платежам в бюджет
- Задолженность по взносам на обязательное социальное страхование, обязательное пенсионное обеспечение, обязательное медицинское страхование
- Прочая кредиторская задолженность