



УПРАВЛЕНИЕ ФЕДЕРАЛЬНОЙ СЛУЖБЫ
ГОСУДАРСТВЕННОЙ СТАТИСТИКИ
ПО ХАБАРОВСКОМУ КРАЮ, МАГАДАНСКОЙ
ОБЛАСТИ, ЕВРЕЙСКОЙ АВТОНОМНОЙ ОБЛАСТИ
И ЧУКОТСКОМУ АВТОНОМНОМУ ОКРУГУ

СЕЛЬСКОЕ ХОЗЯЙСТВО

2019 – 2023 годы

27.05.2024

Чукотский автономный округ

СОДЕРЖАНИЕ

Продукция сельского хозяйства	3
Индекс производства продукции сельского хозяйства	7
Животноводство	11
Растениеводство	15

1

Продукция сельского хозяйства

ПРОДУКЦИЯ СЕЛЬСКОГО ХОЗЯЙСТВА

в фактически действовавших ценах; млн рублей

ХАБАРОВСКСТАТ

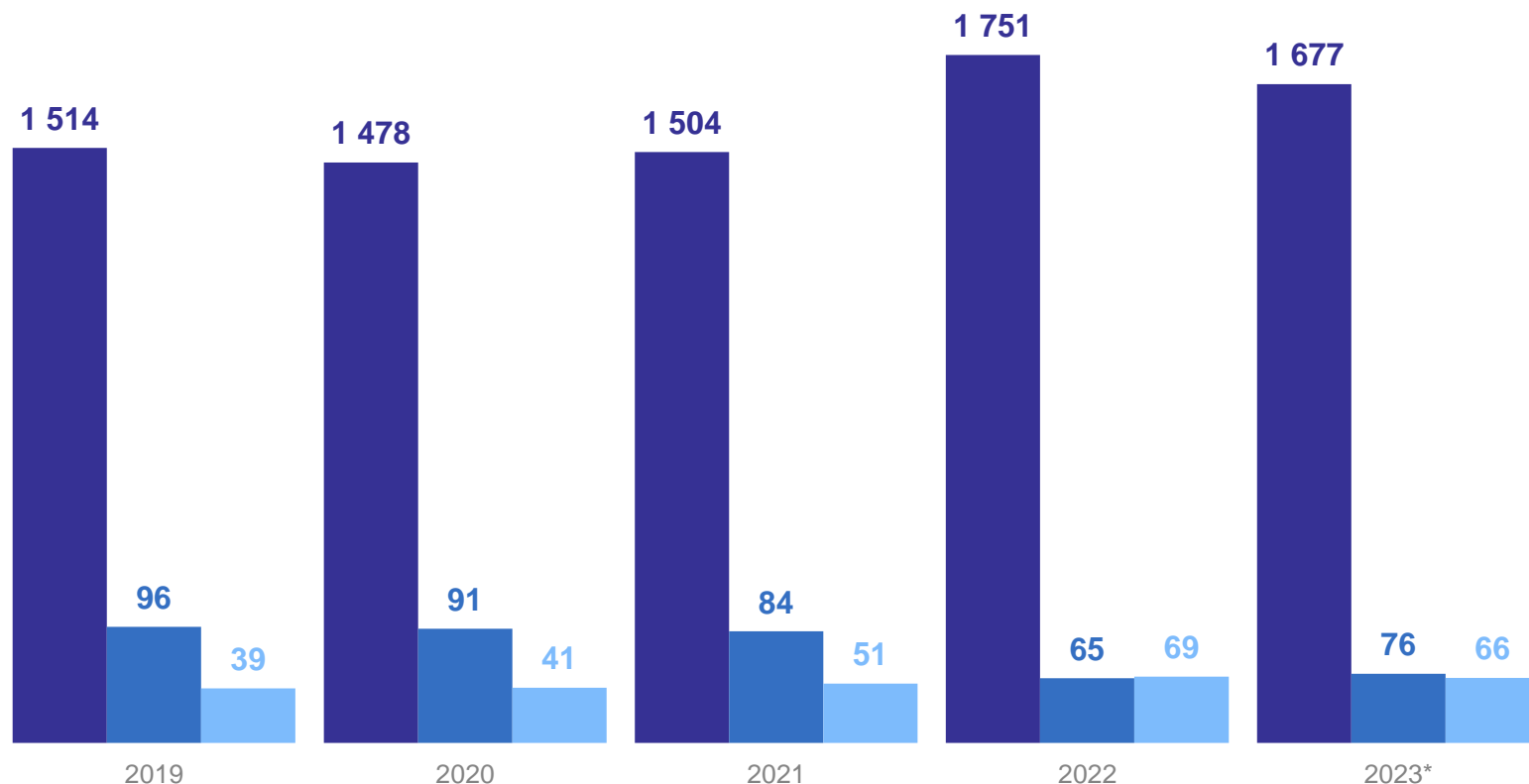
2023 год

Хозяйства
всех категорий **1 819**
млн рублей

Сельскохозяйственные
организации **1 677**
млн рублей

Хозяйства населения **76**
млн рублей

Крестьянские фермерские)
хозяйства, включая
индивидуальных
предпринимателей **66**
млн рублей



● Сельскохозяйственные организации

● Хозяйства населения

● Крестьянские (фермерские) хозяйства, включая индивидуальных предпринимателей

. * Предварительные данные.

ПРОДУКЦИЯ ЖИВОТНОВОДСТВА

в фактически действовавших ценах; млн рублей

ХАБАРОВСКСТАТ

2023 год

Хозяйства
всех категорий

1 639
млн рублей

Сельскохозяйственные
организации

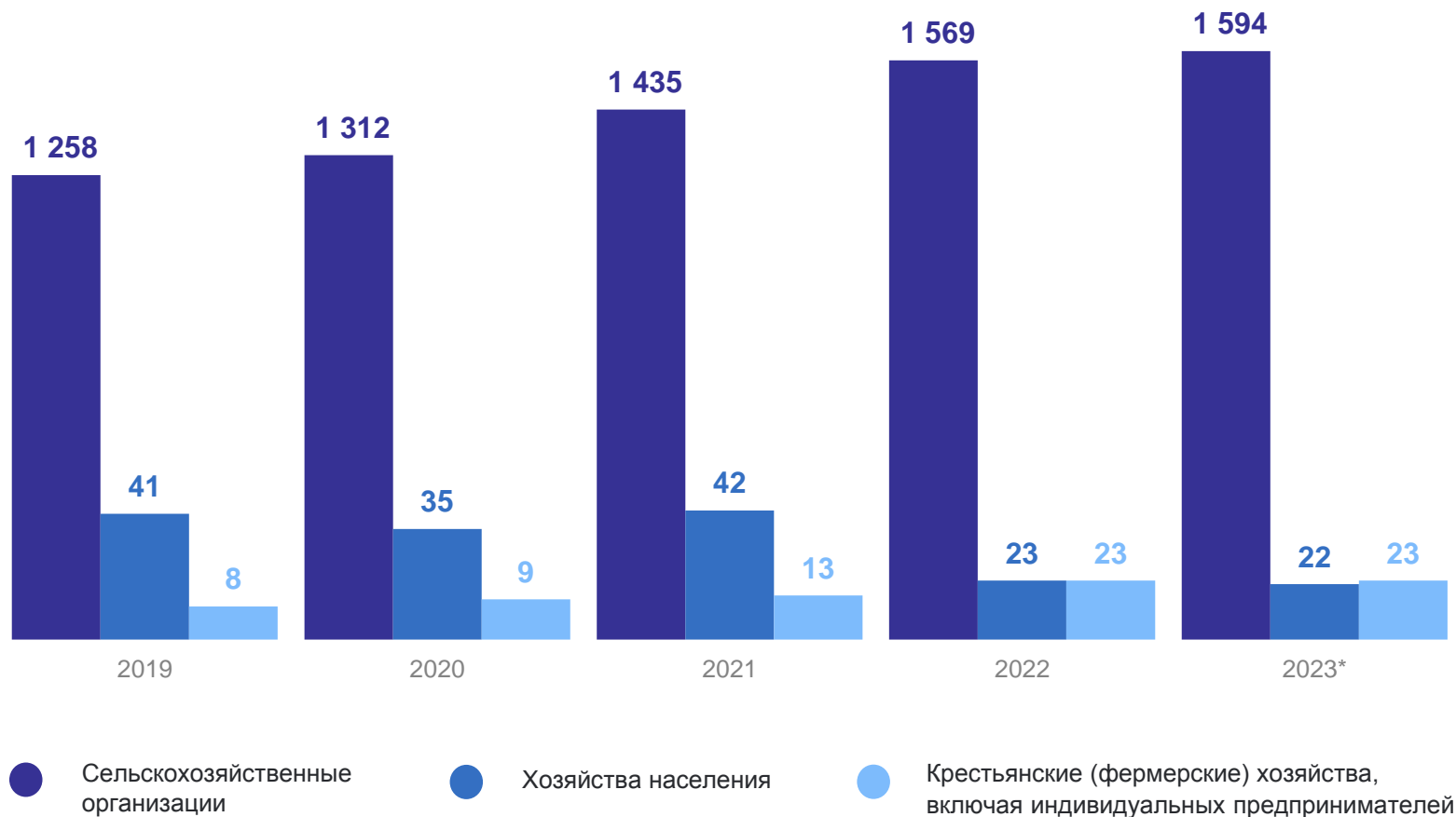
1 594
млн рублей

Хозяйства населения

22
млн рублей

Крестьянские фермерские)
хозяйства, включая
индивидуальных
предпринимателей

23
млн рублей



* Предварительные данные.

ПРОДУКЦИЯ РАСТЕНИЕВОДСТВА

в фактически действовавших ценах; млн рублей

ХАБАРОВСКСТАТ

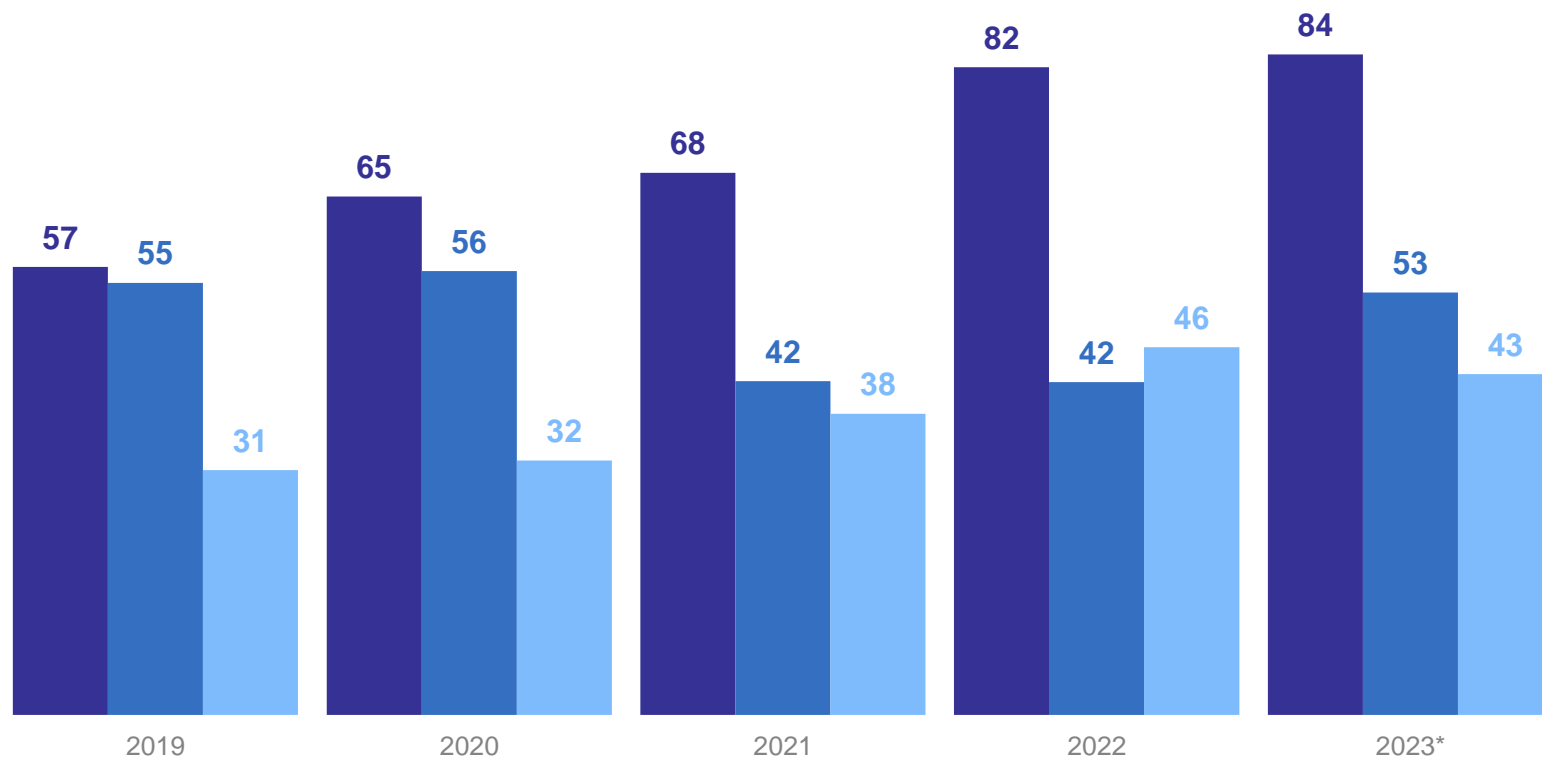
2023 год

Хозяйства
всех категорий **180**
млн рублей

Сельскохозяйственные
организации **84**
млн рублей

Хозяйства населения **53**
млн рублей

Крестьянские фермерские)
хозяйства, включая
индивидуальных
предпринимателей **43**
млн рублей



● Сельскохозяйственные организации

● Хозяйства населения

● Крестьянские (фермерские) хозяйства, включая индивидуальных предпринимателей

. * Предварительные данные.

2

**Индекс производства продукции
сельского хозяйства**

ИНДЕКС ПРОИЗВОДСТВА ПРОДУКЦИИ СЕЛЬСКОГО ХОЗЯЙСТВА

в сопоставимых ценах; в процентах к предыдущему году

ХАБАРОВСКСТАТ

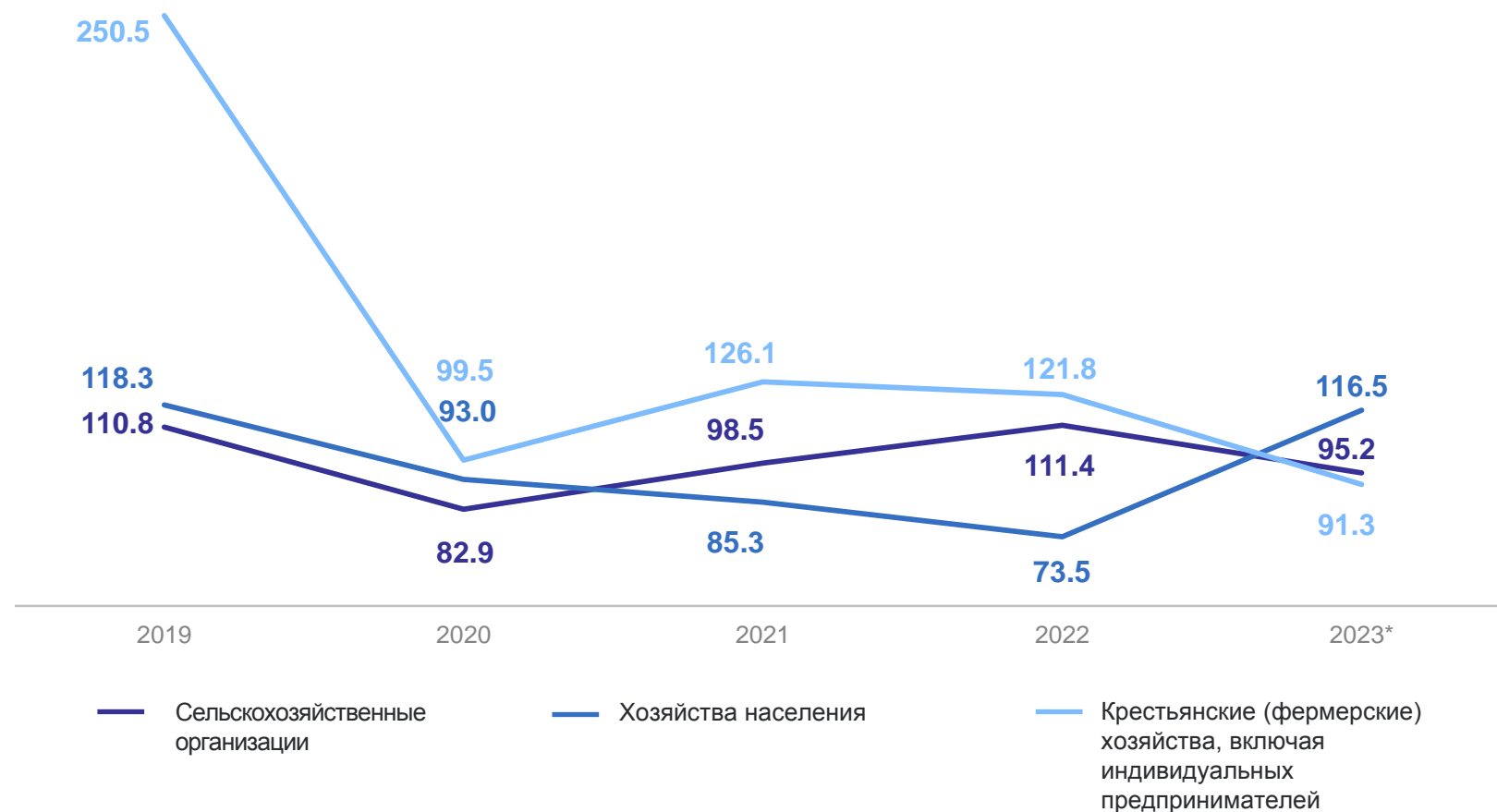
2023 год

Хозяйства всех категорий **97.1 %**

Сельскохозяйственные организации **95.2 %**

Хозяйства населения **116.5 %**

Крестьянские (фермерские) хозяйства, включая индивидуальных предпринимателей **91.3 %**



* Предварительные данные.

ИНДЕКС ПРОИЗВОДСТВА ПРОДУКЦИИ ЖИВОТНОВОДСТВА

ХАБАРОВСКСТАТ

в сопоставимых ценах; в процентах к предыдущему году

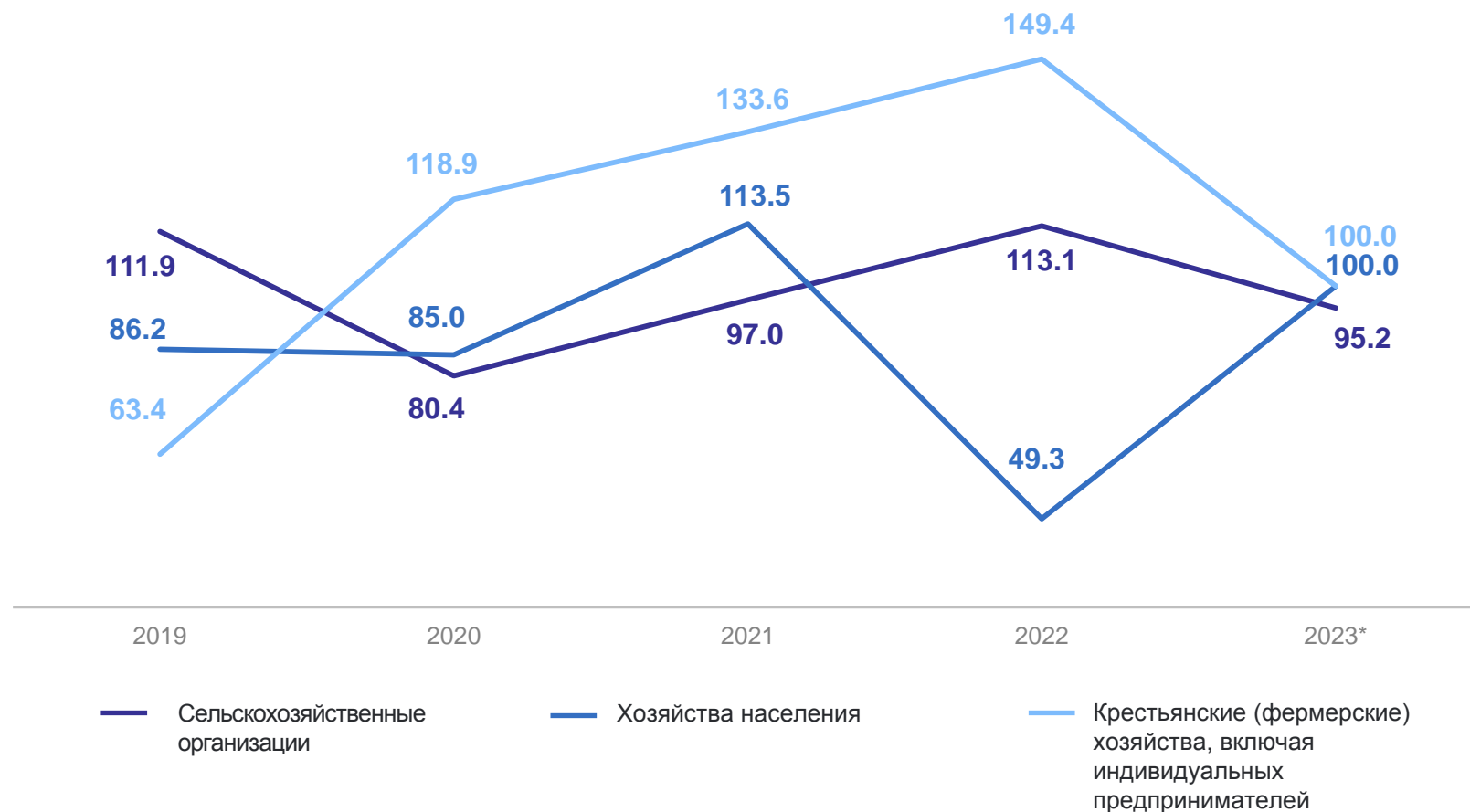
2023 год

Хозяйства всех категорий **95.7 %**

Сельскохозяйственные организации **95.2 %**

Хозяйства населения **100.0 %**

Крестьянские (фермерские) хозяйства, включая индивидуальных предпринимателей **100.0 %**



*Предварительные данные.

ИНДЕКС ПРОИЗВОДСТВА ПРОДУКЦИИ РАСТЕНИЕВОДСТВА

ХАБАРОВСКСТАТ

в сопоставимых ценах; в процентах к предыдущему году

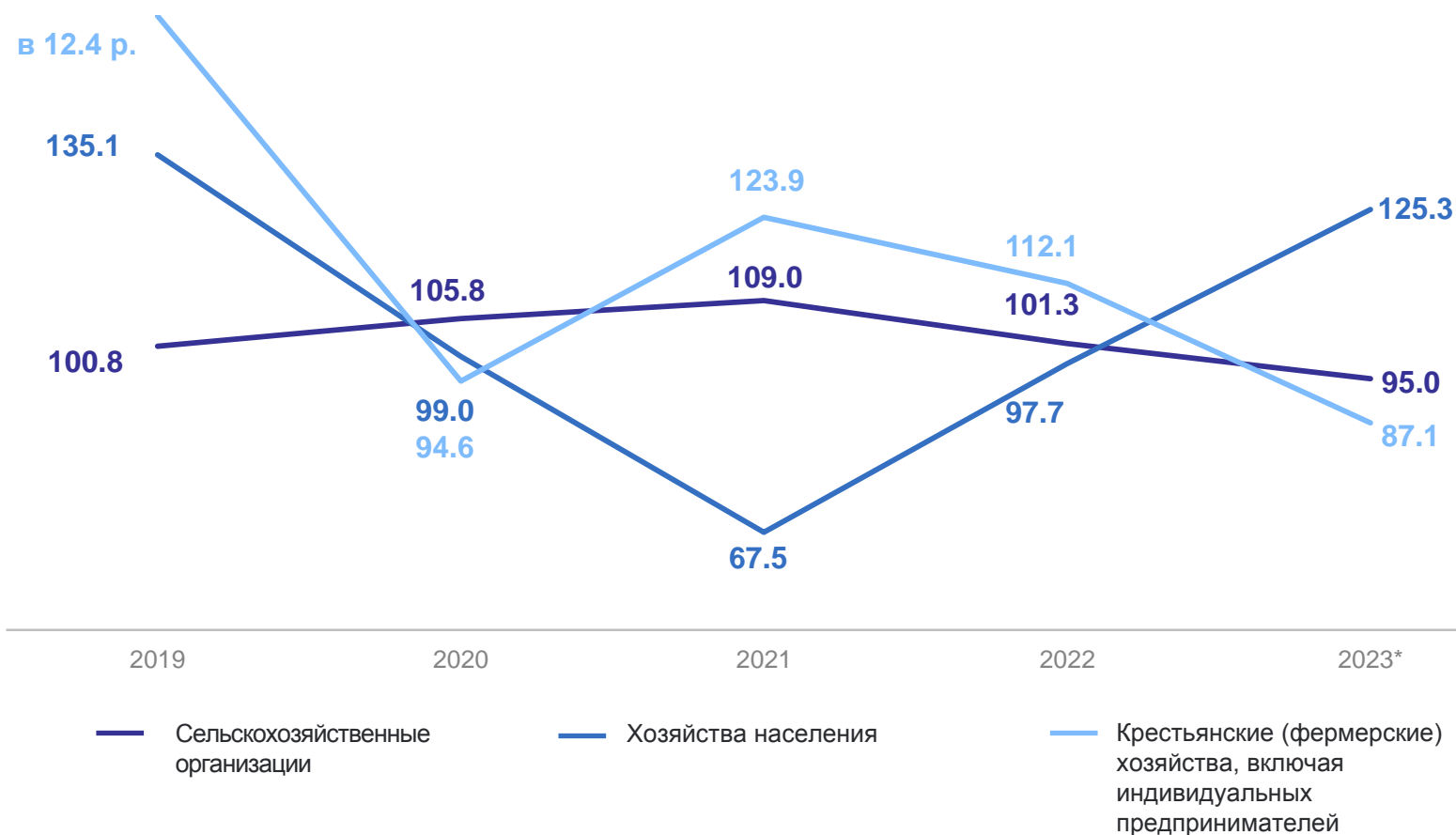
2023 год

Хозяйства всех категорий **101.4 %**

Сельскохозяйственные организации **95.0 %**

Хозяйства населения **125.3 %**

Крестьянские (фермерские) хозяйства, включая индивидуальных предпринимателей **87.1 %**



* Предварительные данные.

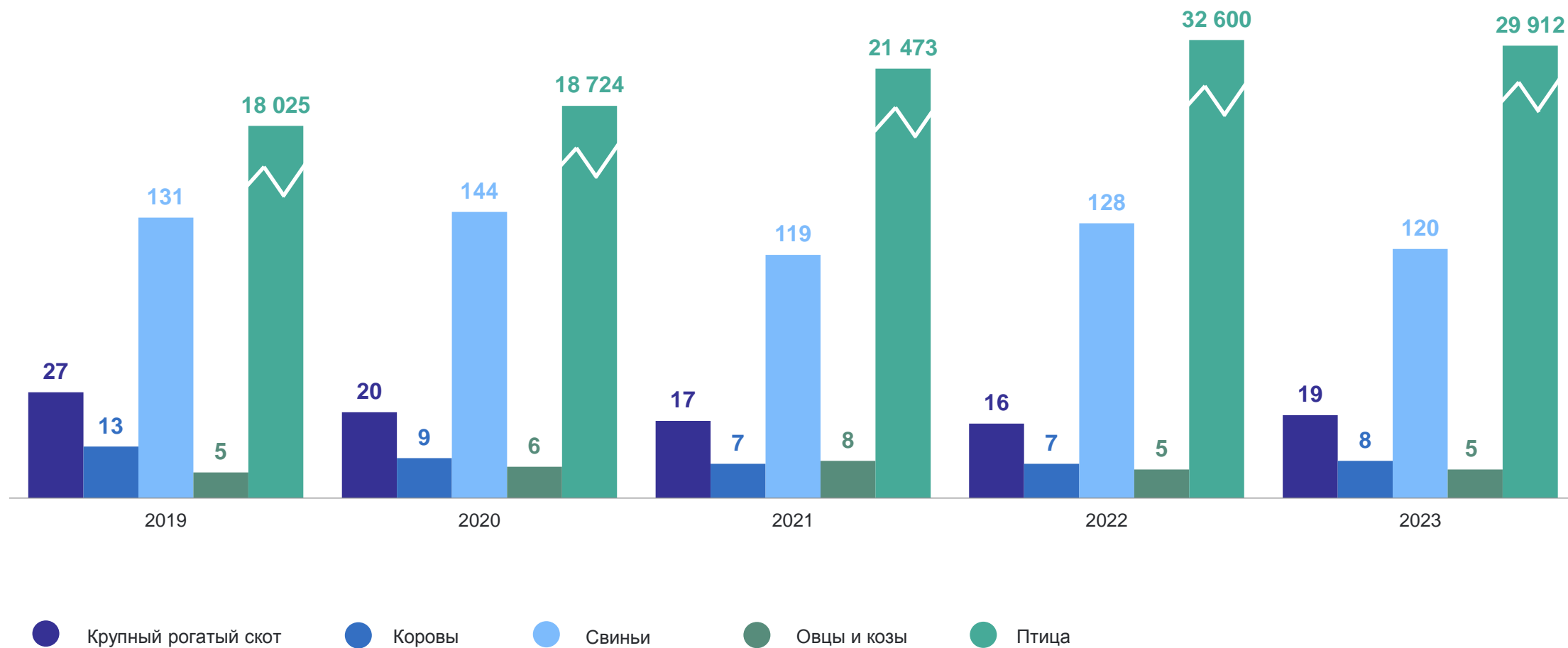
3

ЖИВОТНОВОДСТВО

ПОГОЛОВЬЕ СКОТА И ПТИЦЫ

в хозяйствах всех категорий, голов

ХАБАРОВСКСТАТ



ПОГОЛОВЬЕ СЕВЕРНЫХ ОЛЕНЕЙ

на конец года, тыс. голов

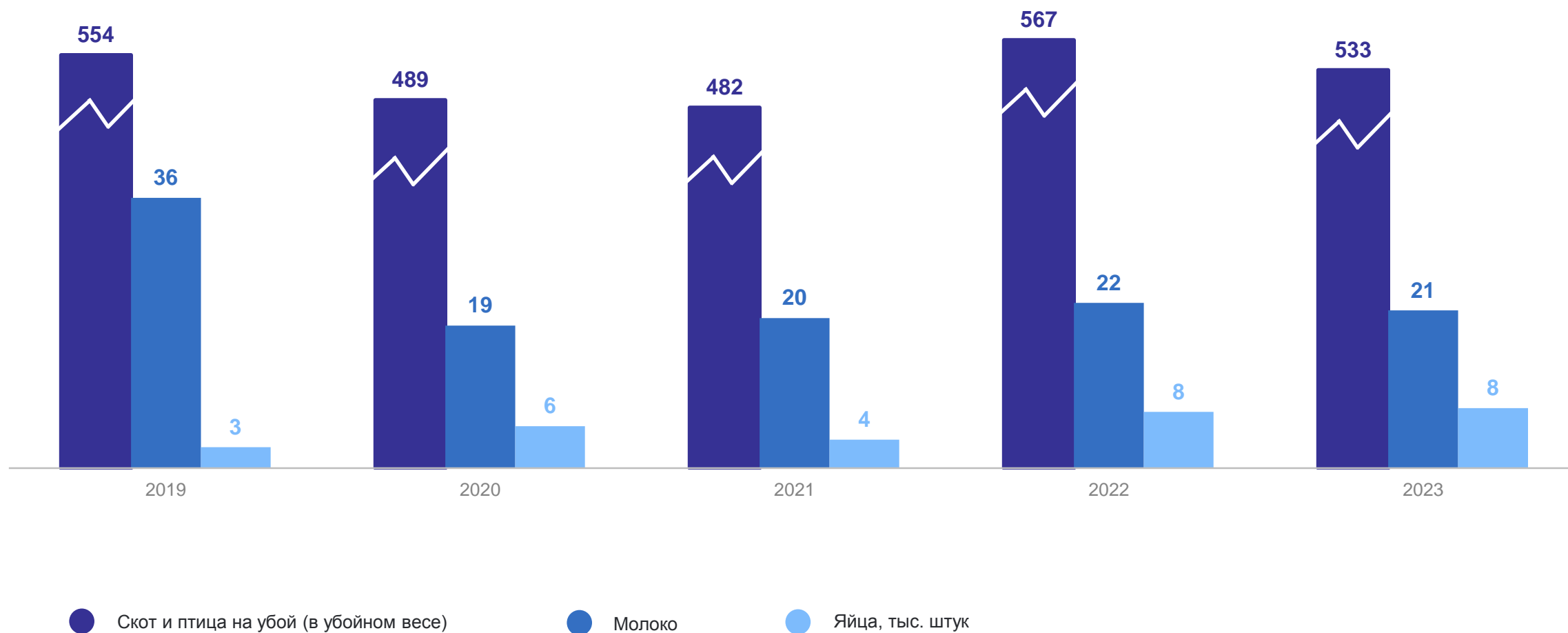
ХАБАРОВСКСТАТ



ПРОИЗВОДСТВО ОСНОВНОЙ ПРОДУКЦИИ ЖИВОТНОВОДСТВА

в хозяйствах всех категорий, тонн

ХАБАРОВСКСТАТ



4

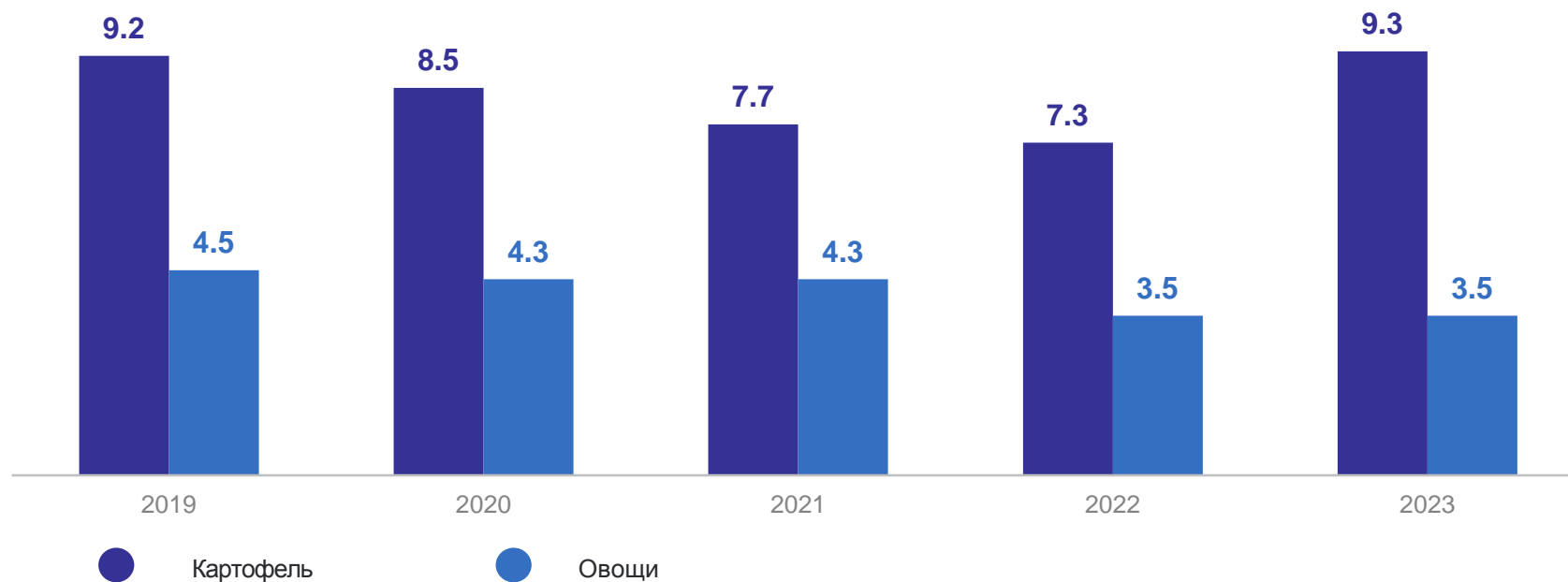
Растениеводство

ПОСЕВНЫЕ ПЛОЩАДИ СЕЛЬСКОХОЗЯЙСТВЕННЫХ КУЛЬТУР

ХАБАРОВСКСТАТ

в хозяйствах всех категорий, гектаров

2023 год	
Вся посевная площадь	12.8 гектаров
Картофель	9.3 гектаров
Овощи	3.5 гектаров



ВАЛОВОЙ СБОР СЕЛЬСКОХОЗЯЙСТВЕННЫХ КУЛЬТУР

в хозяйствах всех категорий, центнеров

ХАБАРОВСКСТАТ

