



УПРАВЛЕНИЕ ФЕДЕРАЛЬНОЙ СЛУЖБЫ
ГОСУДАРСТВЕННОЙ СТАТИСТИКИ
ПО ХАБАРОВСКОМУ КРАЮ, МАГАДАНСКОЙ
ОБЛАСТИ, ЕВРЕЙСКОЙ АВТОНОМНОЙ ОБЛАСТИ
И ЧУКОТСКОМУ АВТОНОМНОМУ ОКРУГУ

СЕЛЬСКОЕ ХОЗЯЙСТВО

2019 – 2023 годы

27.05.2024

Магаданская область

СОДЕРЖАНИЕ

Продукция сельского хозяйства	3
Индекс производства продукции сельского хозяйства	7
Животноводство	11
Растениеводство	14

1

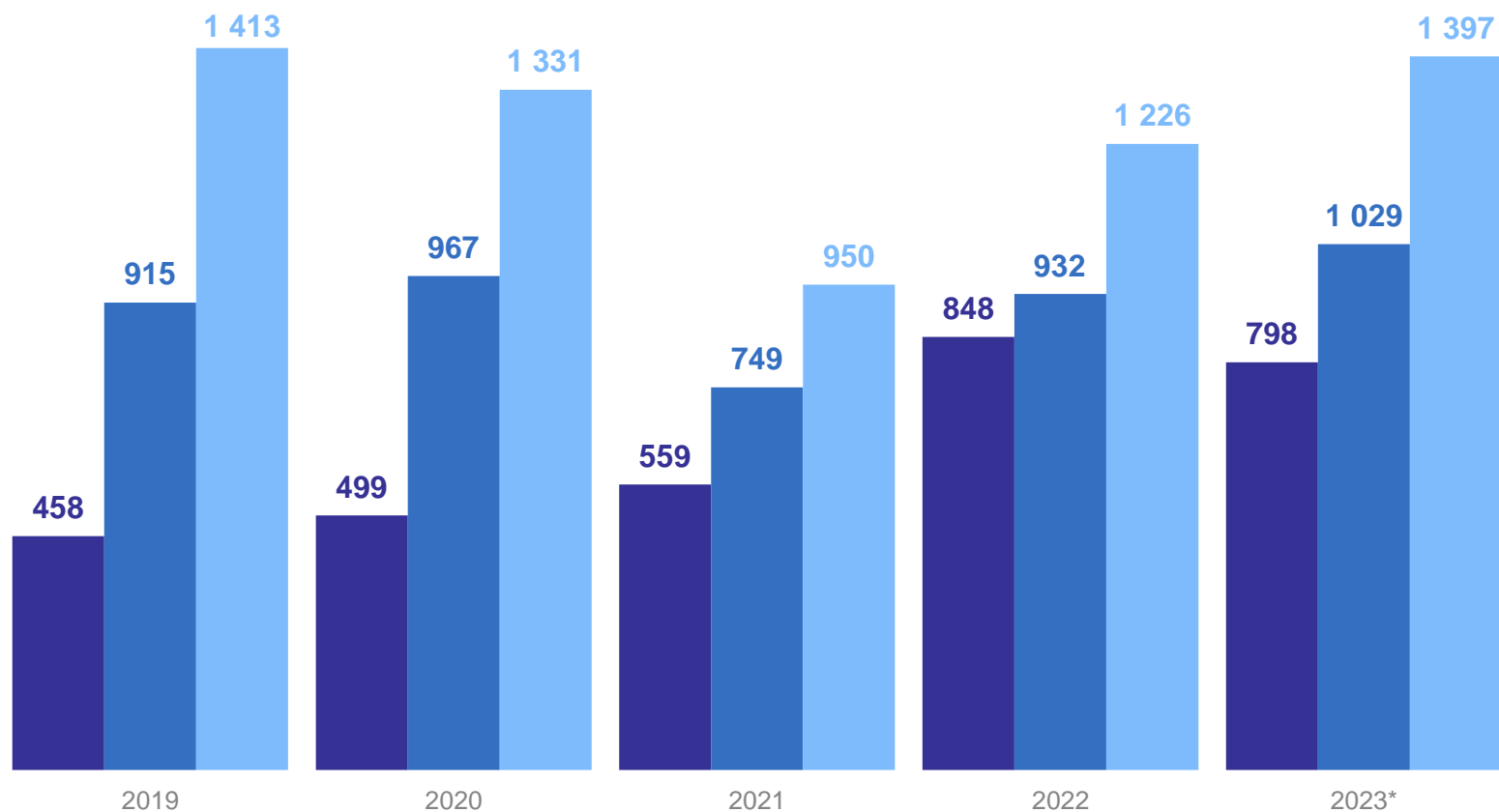
Продукция сельского хозяйства

ПРОДУКЦИЯ СЕЛЬСКОГО ХОЗЯЙСТВА

в фактически действовавших ценах; млн рублей

ХАБАРОВСКСТАТ

2023 год	
Хозяйства всех категорий	3 224 млн рублей
Сельскохозяйственные организации	798 млн рублей
Хозяйства населения	1 029 млн рублей
Крестьянские фермерские) хозяйства, включая индивидуальных предпринимателей	1 397 млн рублей



● Сельскохозяйственные организации ● Хозяйства населения ● Крестьянские (фермерские) хозяйства, включая индивидуальных предпринимателей

*Предварительные данные.

ПРОДУКЦИЯ ЖИВОТНОВОДСТВА

в фактически действовавших ценах; млн рублей

ХАБАРОВСКСТАТ

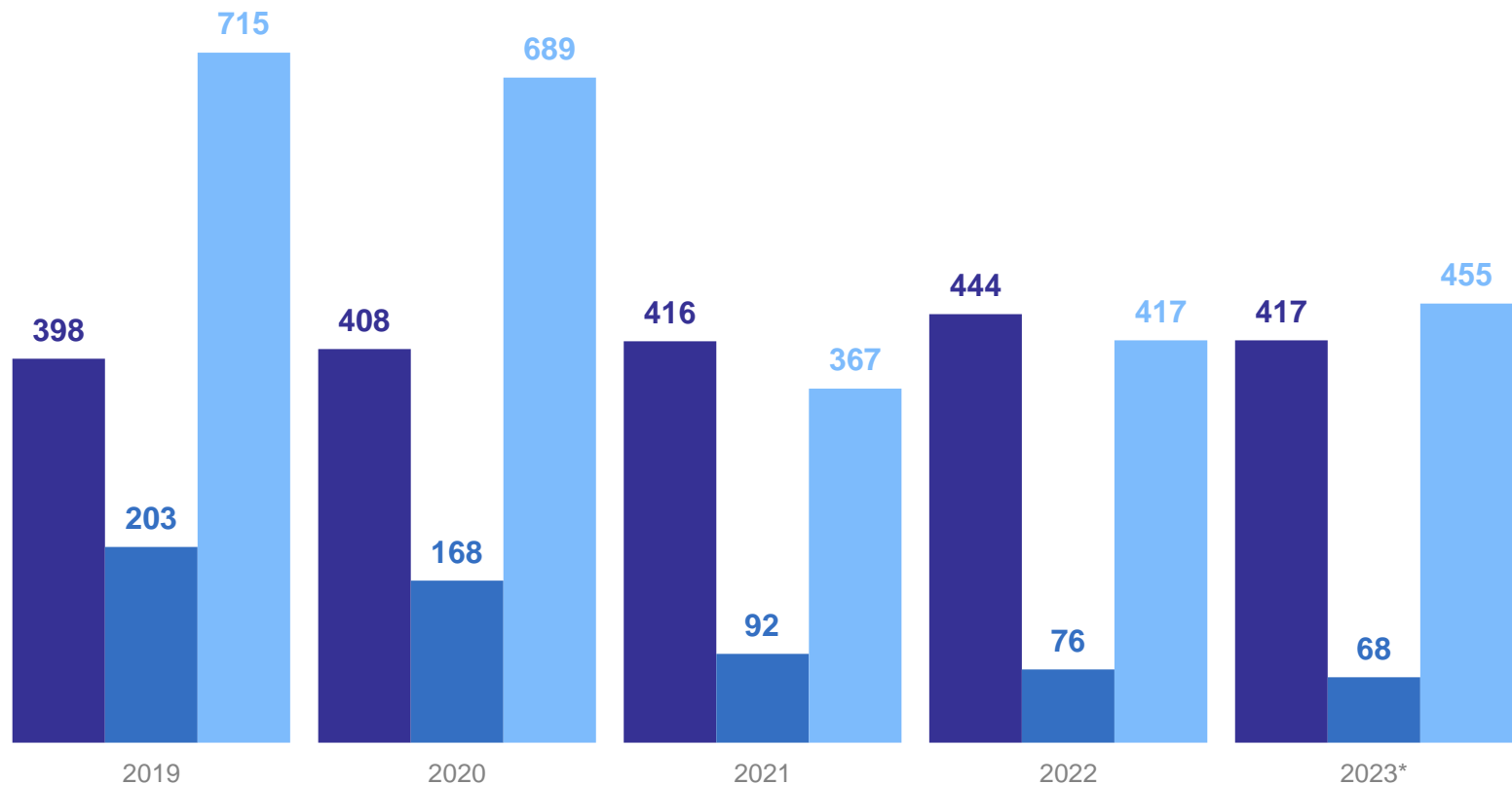
2023 год

Хозяйства
всех категорий **940**
млн рублей

Сельскохозяйственные
организации **417**
млн рублей

Хозяйства населения **68**
млн рублей

Крестьянские фермерские)
хозяйства, включая
индивидуальных
предпринимателей **455**
млн рублей



● Сельскохозяйственные организации

● Хозяйства населения

● Крестьянские (фермерские) хозяйства, включая индивидуальных предпринимателей

*Предварительные данные.

ПРОДУКЦИЯ РАСТЕНИЕВОДСТВА

в фактически действовавших ценах; млн рублей

ХАБАРОВСКСТАТ

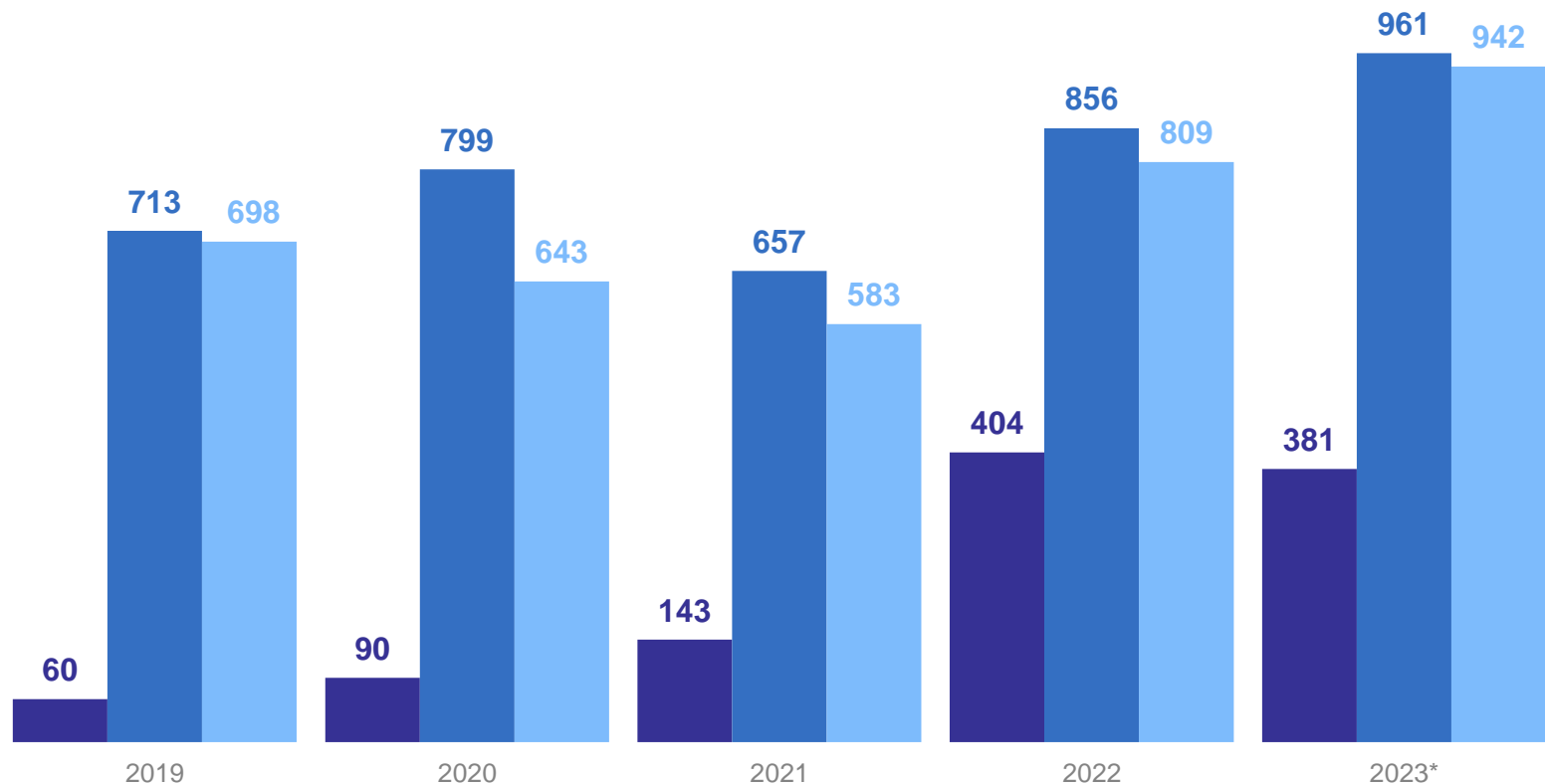
2023 год

Хозяйства
всех категорий **2 284**
млн рублей

Сельскохозяйственные
организации **381**
млн рублей

Хозяйства населения **961**
млн рублей

Крестьянские фермерские)
хозяйства, включая
индивидуальных
предпринимателей **942**
млн рублей



● Сельскохозяйственные организации

● Хозяйства населения

● Крестьянские (фермерские) хозяйства, включая индивидуальных предпринимателей

*Предварительные данные.

2

**Индекс производства продукции
сельского хозяйства**

ИНДЕКС ПРОИЗВОДСТВА ПРОДУКЦИИ СЕЛЬСКОГО ХОЗЯЙСТВА

ХАБАРОВСКСТАТ

в сопоставимых ценах; в процентах к предыдущему году

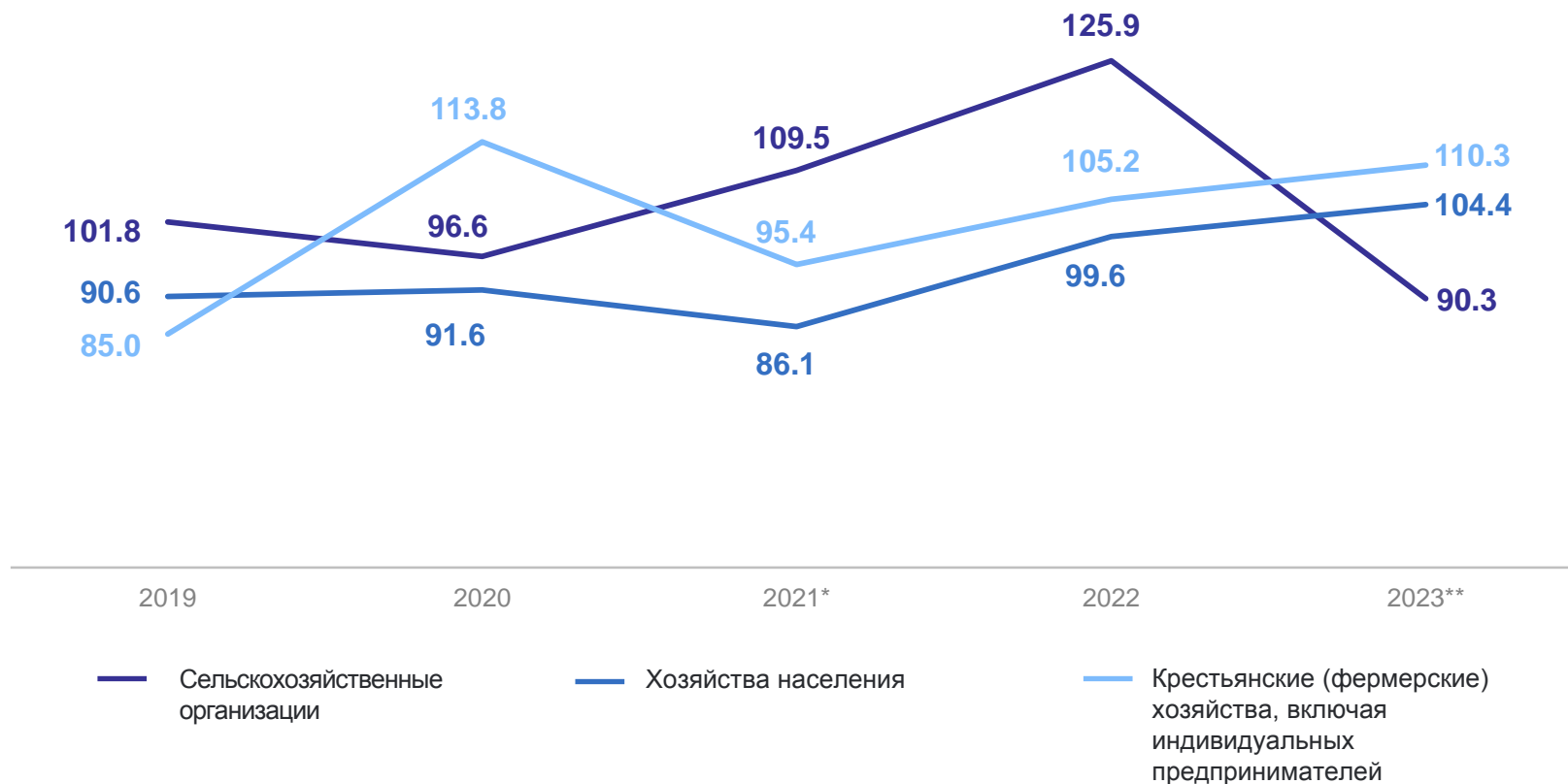
2023 год

Хозяйства всех категорий **103.5 %**

Сельскохозяйственные организации **90.3 %**

Хозяйства населения **104.4 %**

Крестьянские (фермерские) хозяйства, включая индивидуальных предпринимателей **110.3 %**



* Данные пересчитаны с учетом итогов Сельскохозяйственной микропереписи 2021 года.

** Предварительные данные.

ИНДЕКС ПРОИЗВОДСТВА ПРОДУКЦИИ ЖИВОТНОВОДСТВА

ХАБАРОВСКСТАТ

в сопоставимых ценах; в процентах к предыдущему году

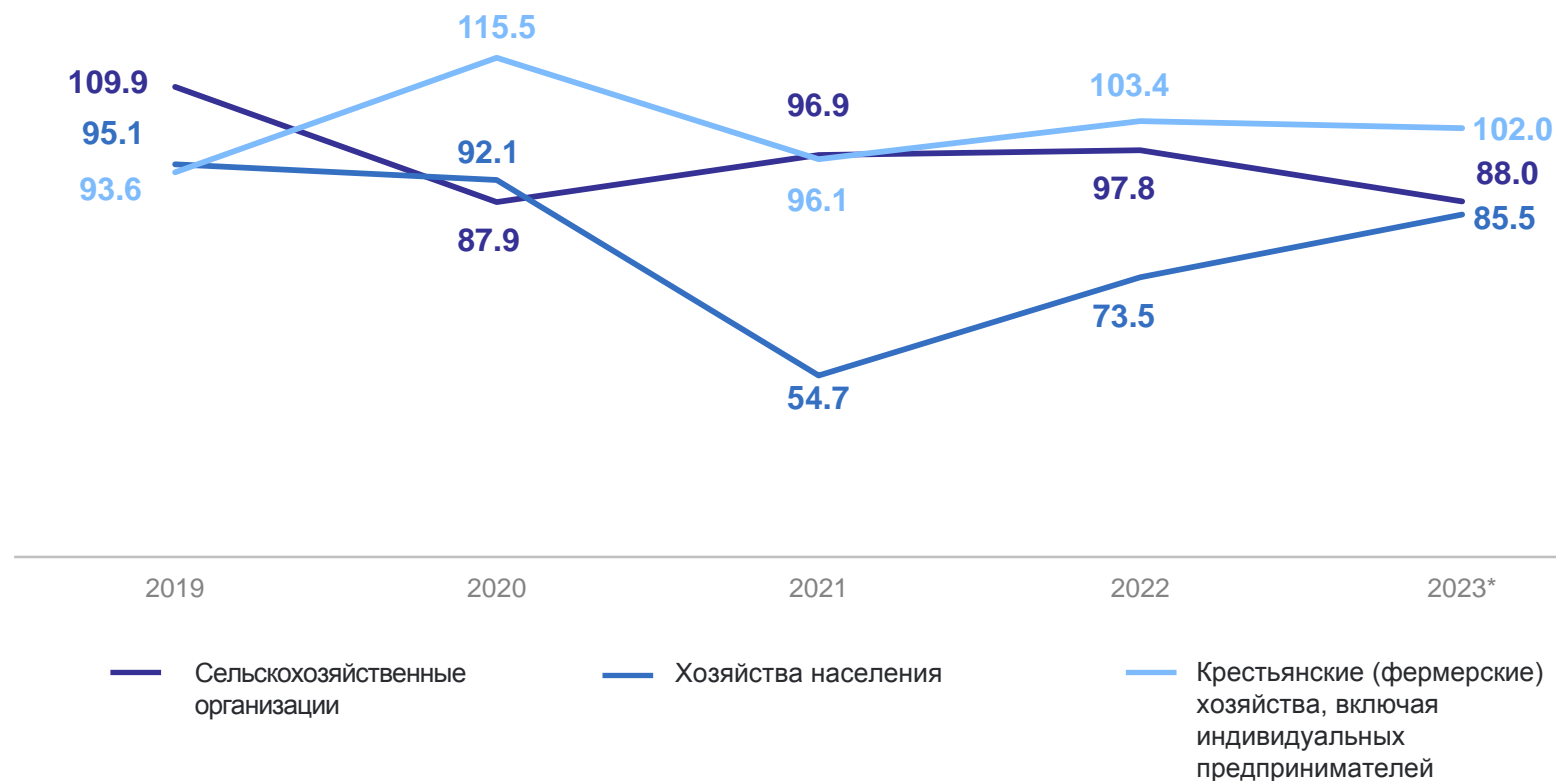
2023 год

Хозяйства всех категорий **94.6 %**

Сельскохозяйственные организации **88.0 %**

Хозяйства населения **85.5 %**

Крестьянские (фермерские) хозяйства, включая индивидуальных предпринимателей **102.0 %**



*Предварительные данные.

ИНДЕКС ПРОИЗВОДСТВА ПРОДУКЦИИ РАСТЕНИЕВОДСТВА

ХАБАРОВСКСТАТ

в сопоставимых ценах; в процентах к предыдущему году

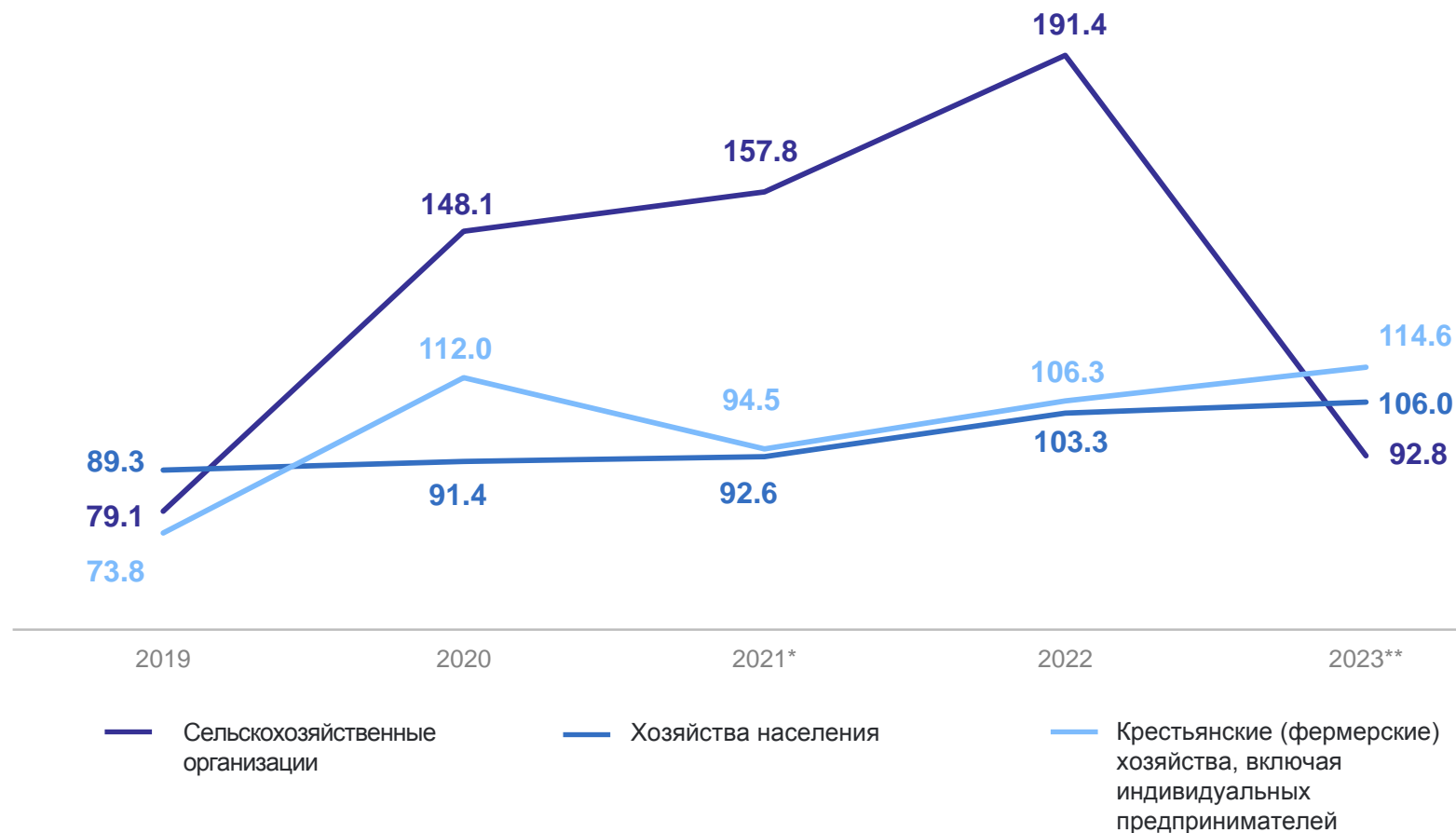
2023 год

Хозяйства всех категорий **107.2 %**

Сельскохозяйственные организации **92.8 %**

Хозяйства населения **106.0 %**

Крестьянские (фермерские) хозяйства, включая индивидуальных предпринимателей **114.6 %**



* Данные пересчитаны с учетом итогов Сельскохозяйственной микропереписи 2021 года.

** Предварительные данные.

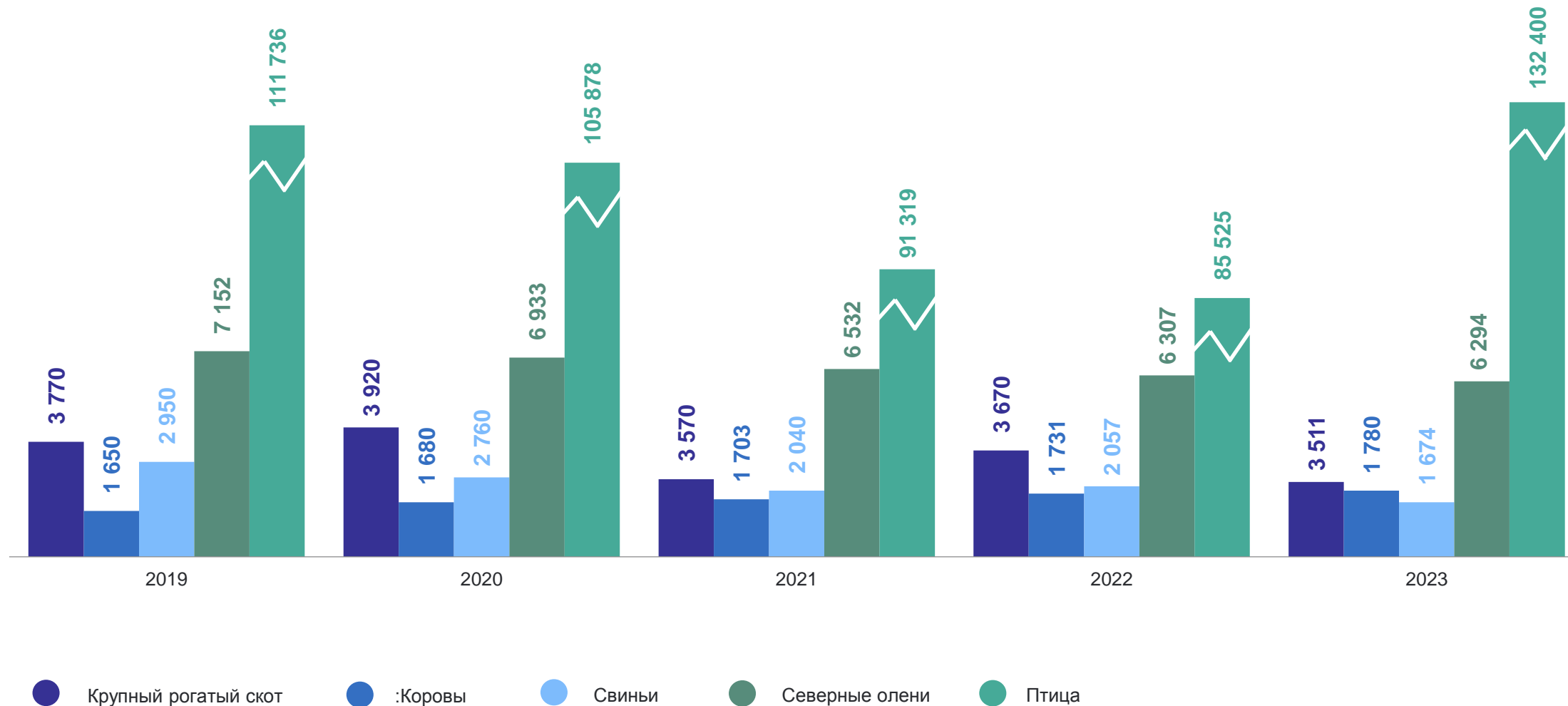
3

ЖИВОТНОВОДСТВО

ПОГОЛОВЬЕ СКОТА И ПТИЦЫ

в хозяйствах всех категорий, голов

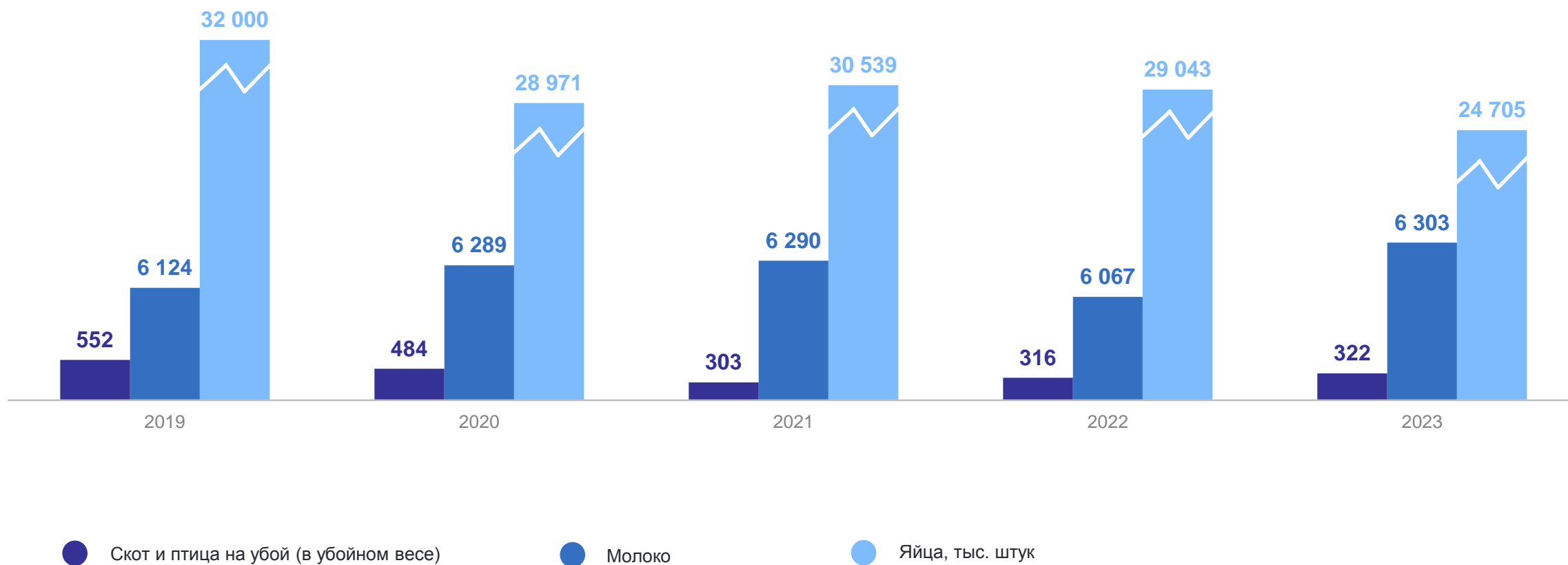
ХАБАРОВСКСТАТ



ПРОИЗВОДСТВО ОСНОВНОЙ ПРОДУКЦИИ ЖИВОТНОВОДСТВА

в хозяйствах всех категорий, тонн

ХАБАРОВСКСТАТ



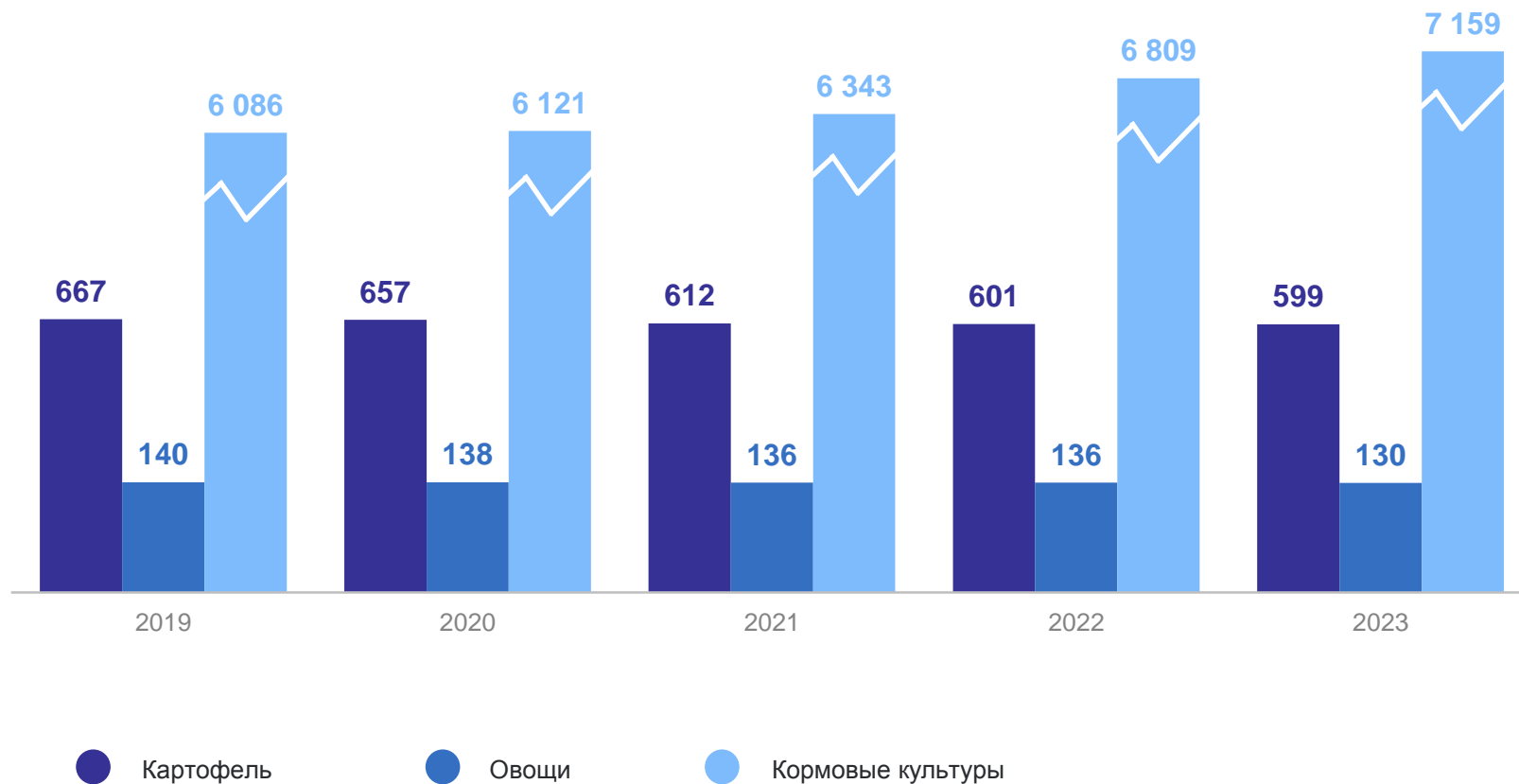
4

Растениеводство

ПОСЕВНЫЕ ПЛОЩАДИ СЕЛЬСКОХОЗЯЙСТВЕННЫХ КУЛЬТУР

ХАБАРОВСКСТАТ

в хозяйствах всех категорий, гектаров



ВАЛОВОЙ СБОР СЕЛЬСКОХОЗЯЙСТВЕННЫХ КУЛЬТУР

в хозяйствах всех категорий, тонн

ХАБАРОВСКСТАТ

