



УПРАВЛЕНИЕ ФЕДЕРАЛЬНОЙ СЛУЖБЫ  
ГОСУДАРСТВЕННОЙ СТАТИСТИКИ  
ПО ХАБАРОВСКОМУ КРАЮ, МАГАДАНСКОЙ  
ОБЛАСТИ, ЕВРЕЙСКОЙ АВТОНОМНОЙ ОБЛАСТИ  
И ЧУКОТСКОМУ АВТОНОМНОМУ ОКРУГУ

# СЕЛЬСКОЕ ХОЗЯЙСТВО

2019 – 2023 годы

27.05.2024

Еврейская автономная область

# СОДЕРЖАНИЕ

Продукция сельского хозяйства	3
Индекс производства продукции сельского хозяйства	7
Животноводство	11
Растениеводство	17

1

Продукция сельского хозяйства

# ПРОДУКЦИЯ СЕЛЬСКОГО ХОЗЯЙСТВА

в фактически действовавших ценах; млн рублей

ХАБАРОВСКСТАТ

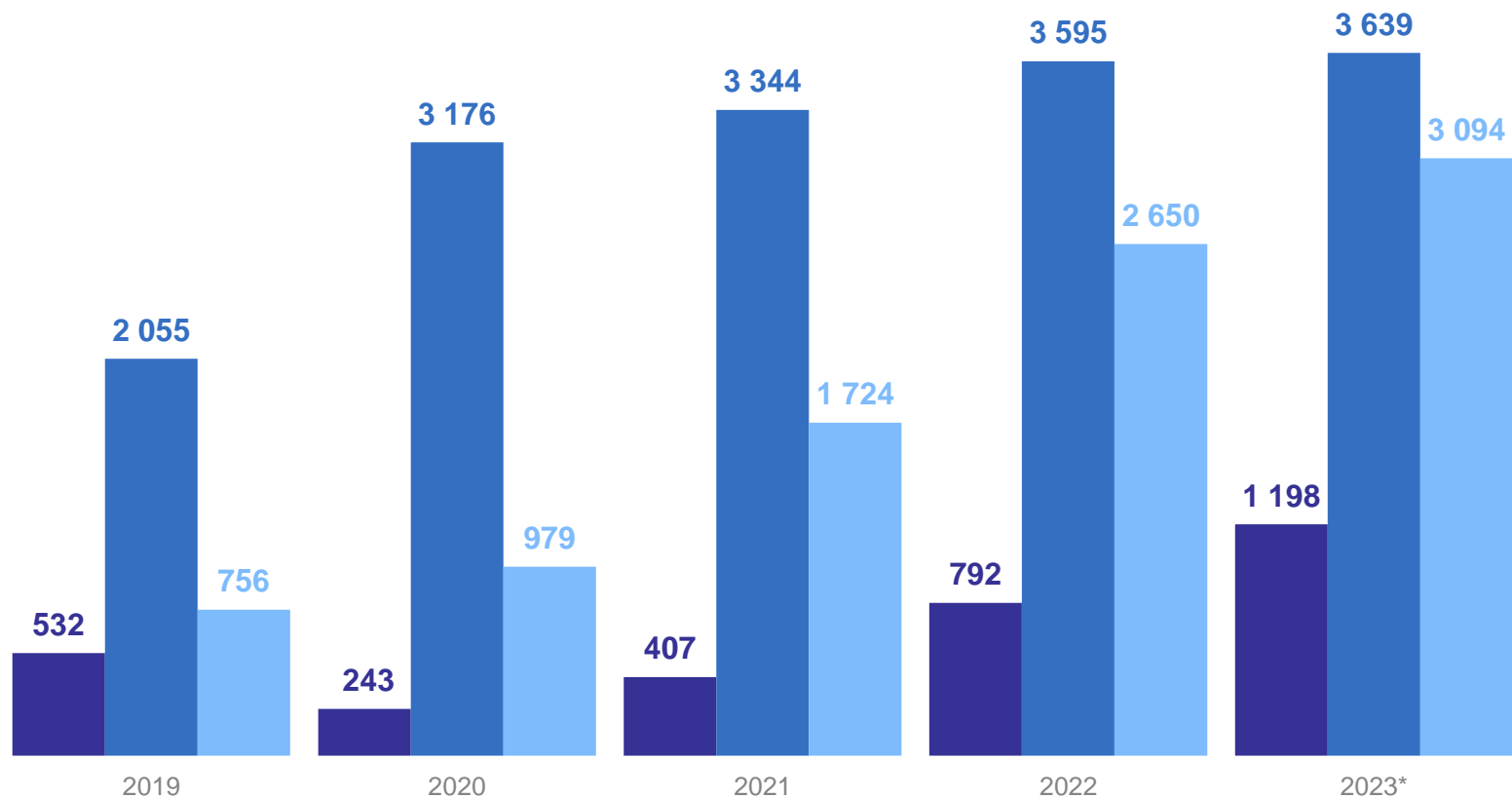
2023 год

Хозяйства  
всех категорий **7 931**  
млн рублей

Сельскохозяйственные  
организации **1 198**  
млн рублей

Хозяйства населения **3 639**  
млн рублей

Крестьянские фермерские)  
хозяйства, включая  
индивидуальных  
предпринимателей **3 094**  
млн рублей



● Сельскохозяйственные организации

● Хозяйства населения

● Крестьянские (фермерские) хозяйства, включая индивидуальных предпринимателей

\* Предварительные данные.

# ПРОДУКЦИЯ ЖИВОТНОВОДСТВА

в фактически действовавших ценах; млн рублей

ХАБАРОВСКСТАТ

2023 год

Хозяйства  
всех категорий

**1 851**

млн рублей

Сельскохозяйственные  
организации

**64**

млн рублей

Хозяйства населения

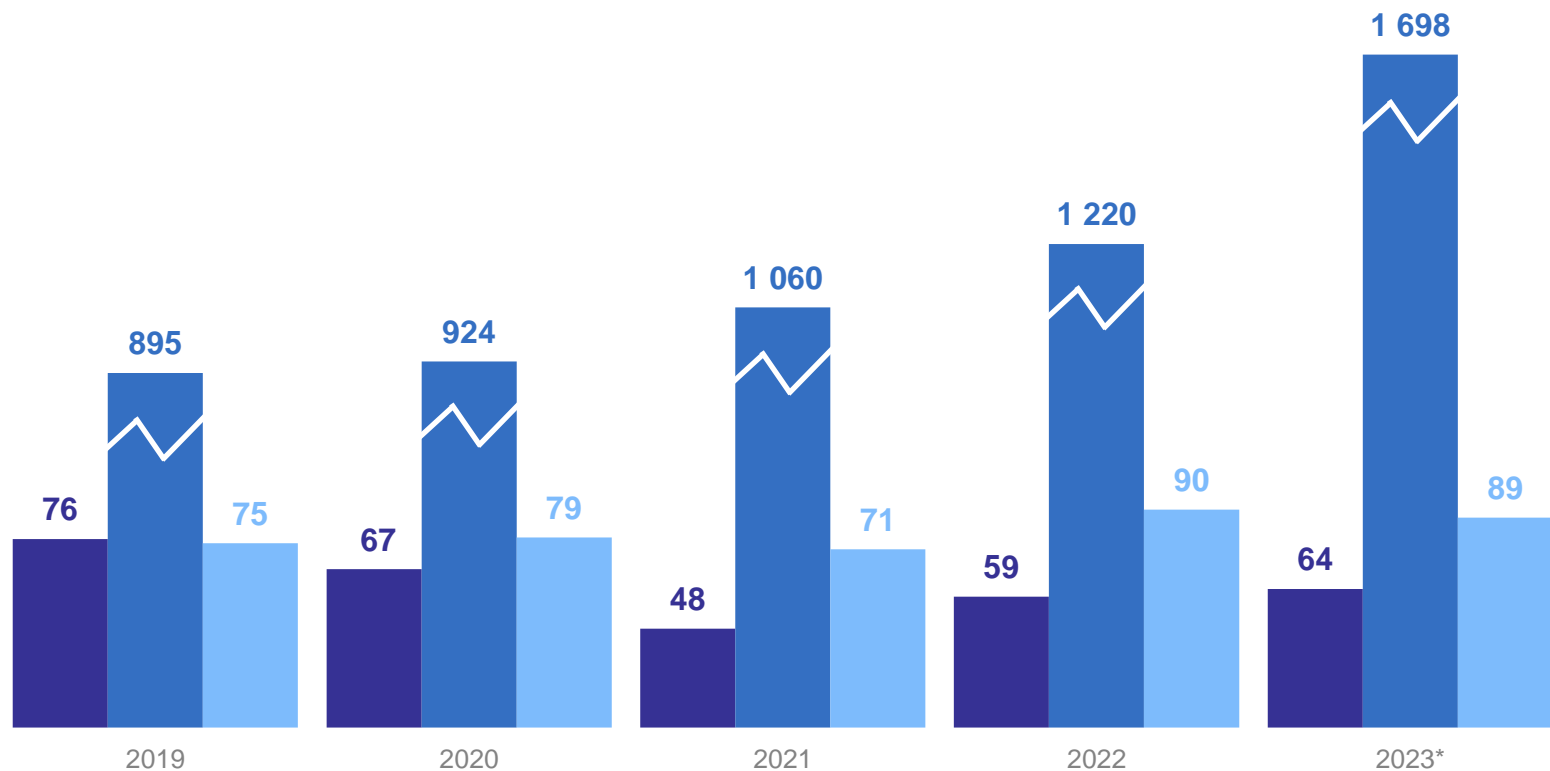
**1 698**

млн рублей

Крестьянские фермерские)  
хозяйства, включая  
индивидуальных  
предпринимателей

**89**

млн рублей



Сельскохозяйственные  
организации



Хозяйства населения



Крестьянские (фермерские) хозяйства,  
включая индивидуальных предпринимателей

\* Предварительные данные.

# ПРОДУКЦИЯ РАСТЕНИЕВОДСТВА

в фактически действовавших ценах; млн рублей

ХАБАРОВСКСТАТ

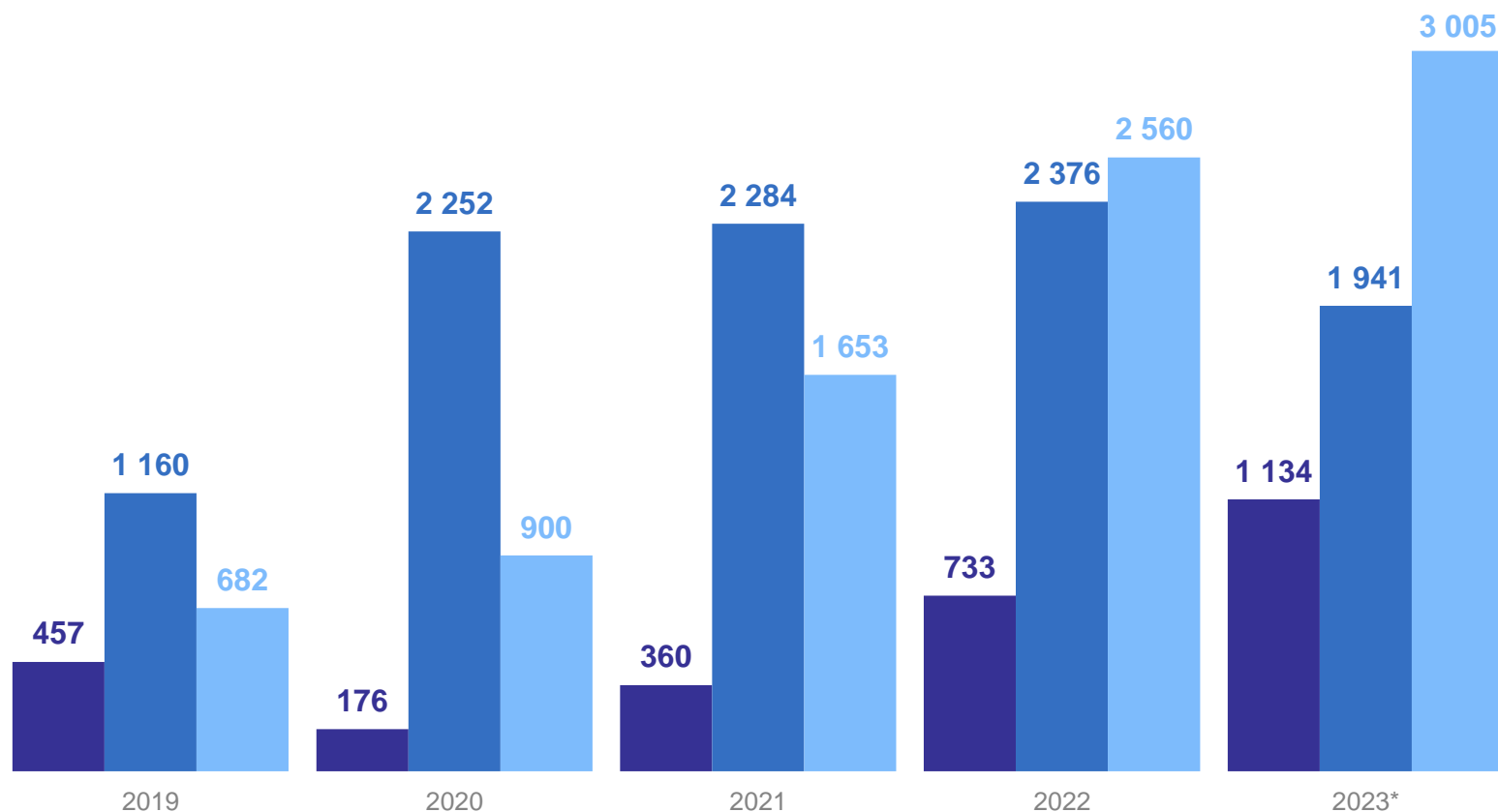
2023 год

Хозяйства  
всех категорий **6 080**  
млн рублей

Сельскохозяйственные  
организации **1 134**  
млн рублей

Хозяйства населения **1 941**  
млн рублей

Крестьянские фермерские)  
хозяйства, включая  
индивидуальных  
предпринимателей **3 005**  
млн рублей



● Сельскохозяйственные организации

● Хозяйства населения

● Крестьянские (фермерские) хозяйства, включая индивидуальных предпринимателей

\* Предварительные данные.

2

**Индекс производства продукции  
сельского хозяйства**

# ИНДЕКС ПРОИЗВОДСТВА ПРОДУКЦИИ СЕЛЬСКОГО ХОЗЯЙСТВА

в сопоставимых ценах; в процентах к предыдущему году

ХАБАРОВСКСТАТ

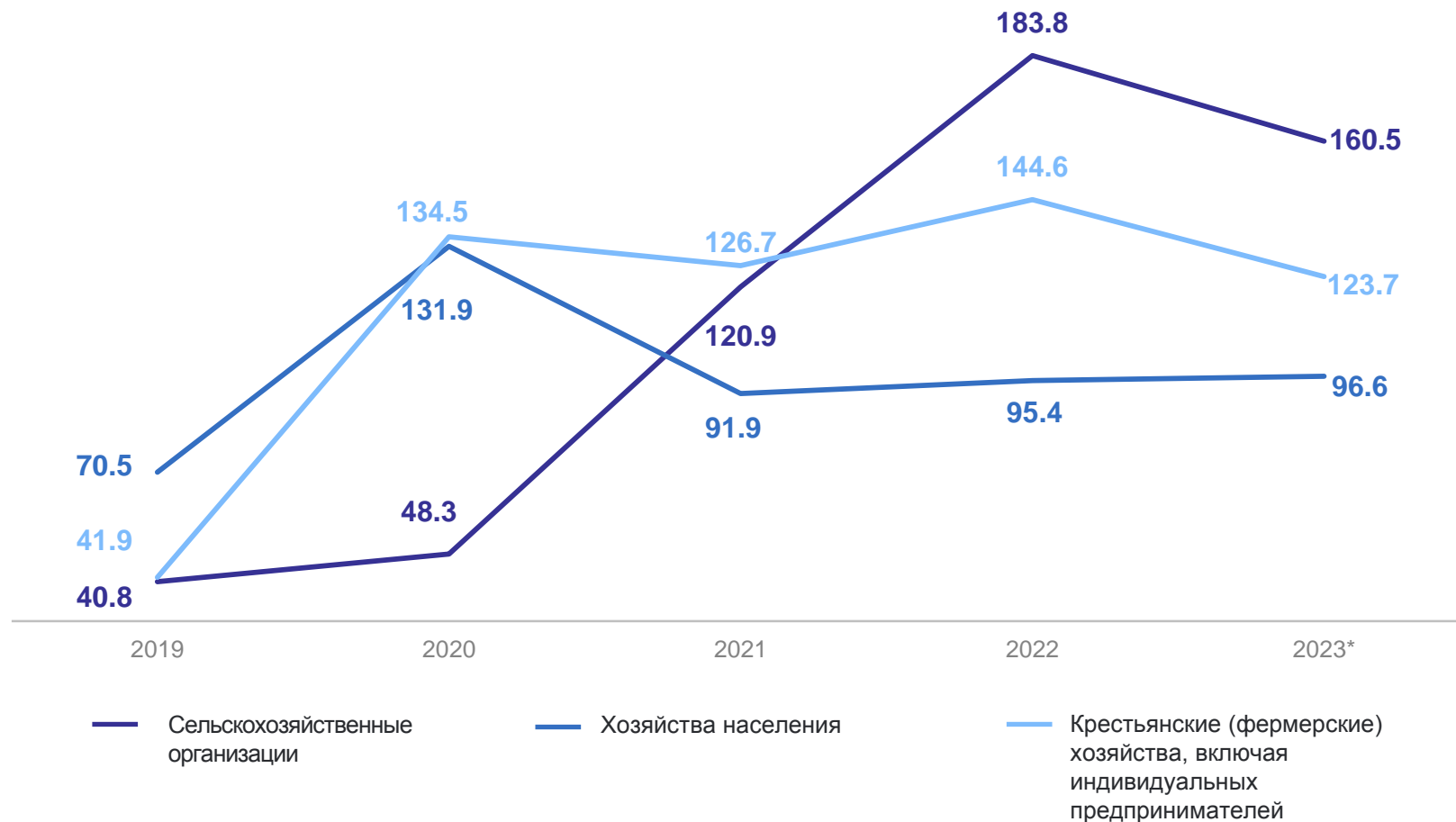
2023 год

Хозяйства всех категорий **113.9 %**

Сельскохозяйственные организации **160.5 %**

Хозяйства населения **96.6 %**

Крестьянские (фермерские) хозяйства, включая индивидуальных предпринимателей **123.7 %**



\* Предварительные данные.



# ИНДЕКС ПРОИЗВОДСТВА ПРОДУКЦИИ ЖИВОТНОВОДСТВА

в сопоставимых ценах; в процентах к предыдущему году

ХАБАРОВСКСТАТ

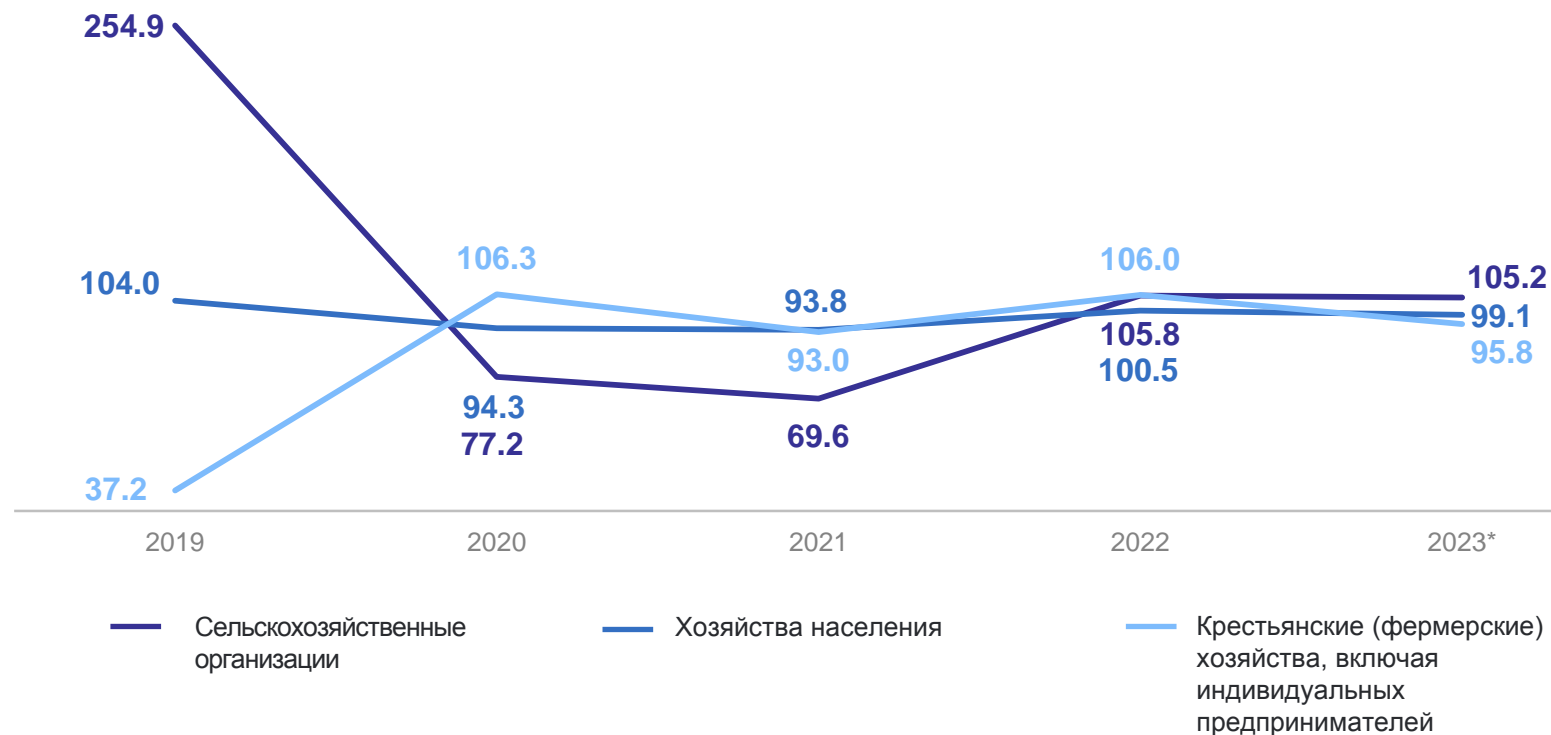
2023 год

Хозяйства всех категорий **99.1 %**

Сельскохозяйственные организации **105.2 %**

Хозяйства населения **99.1 %**

Крестьянские (фермерские) хозяйства, включая индивидуальных предпринимателей **95.8 %**



\*Предварительные данные.

# ИНДЕКС ПРОИЗВОДСТВА ПРОДУКЦИИ РАСТЕНИЕВОДСТВА

ХАБАРОВСКСТАТ

в сопоставимых ценах; в процентах к предыдущему году

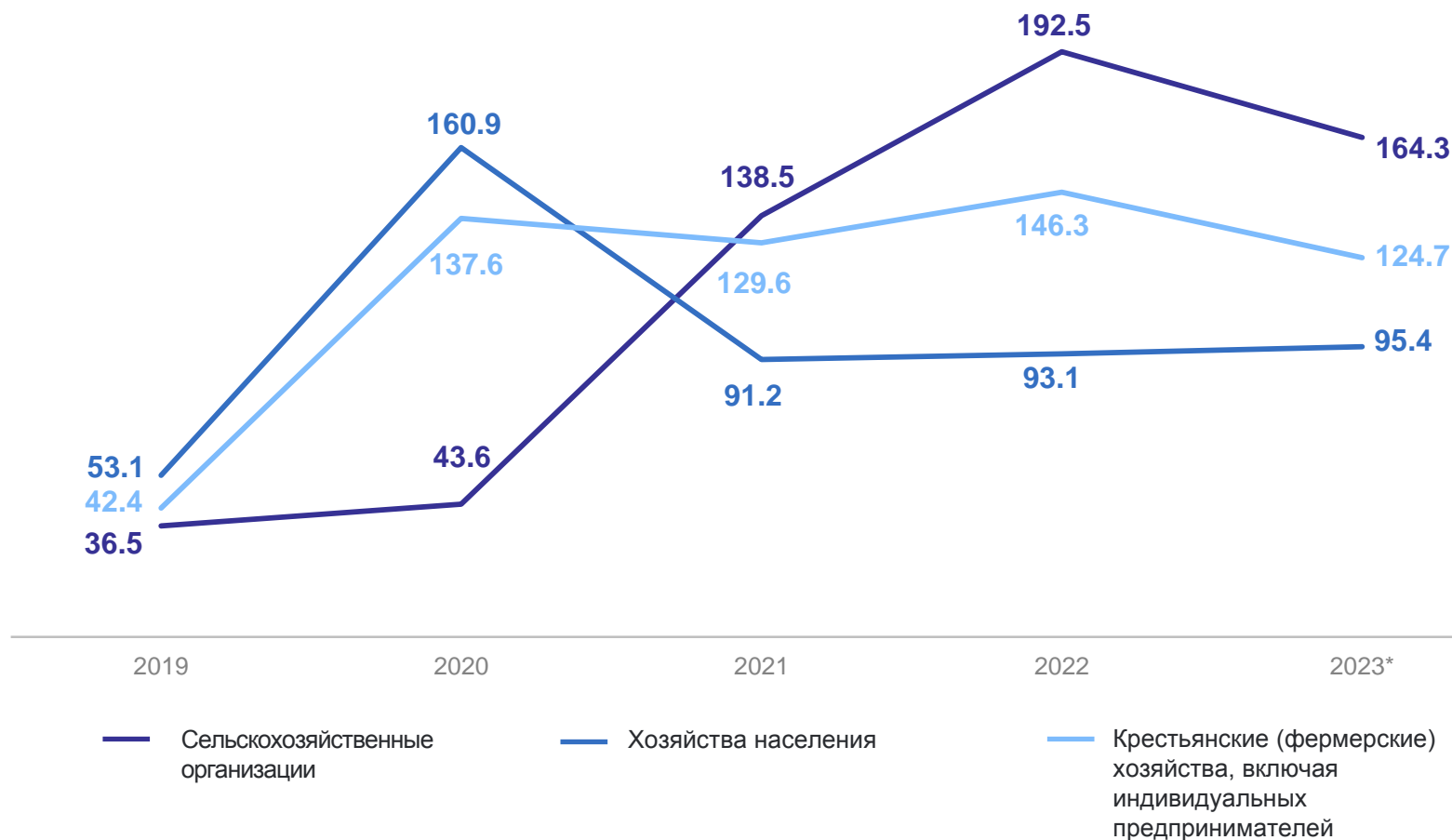
2023 год

Хозяйства всех категорий **117.5 %**

Сельскохозяйственные организации **164.3 %**

Хозяйства населения **95.4 %**

Крестьянские (фермерские) хозяйства, включая индивидуальных предпринимателей **124.7 %**



\* Предварительные данные.

3

**ЖИВОТНОВОДСТВО**



# ПОГОЛОВЬЕ КРУПНОГО РОГАТОГО СКОТА

на конец года, голов

ХАБАРОВСКСТАТ



# ПОГОЛОВЬЕ КОРОВ

на конец года, голов

ХАБАРОВСКСТАТ



# ПОГОЛОВЬЕ СВИНЕЙ

на конец года, голов

ХАБАРОВСКСТАТ



# ПОГОЛОВЬЕ ПТИЦЫ

на конец года, голов

ХАБАРОВСКСТАТ

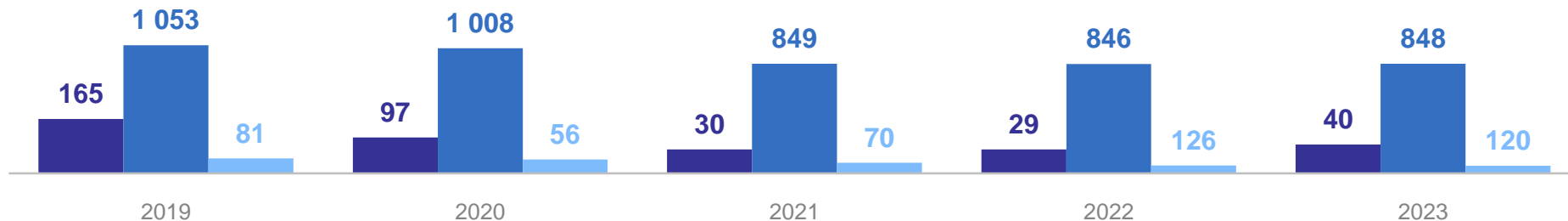


# ПРОИЗВОДСТВО ОСНОВНОЙ ПРОДУКЦИИ ЖИВОТНОВОДСТВА

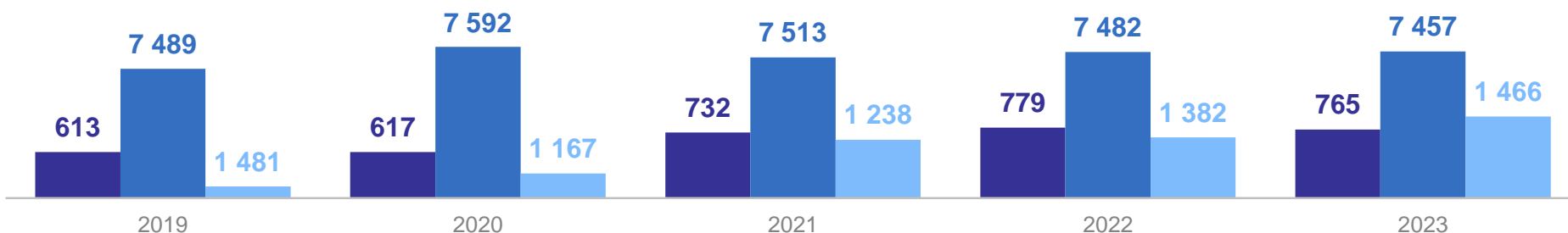
ХАБАРОВСКСТАТ

ТОНН

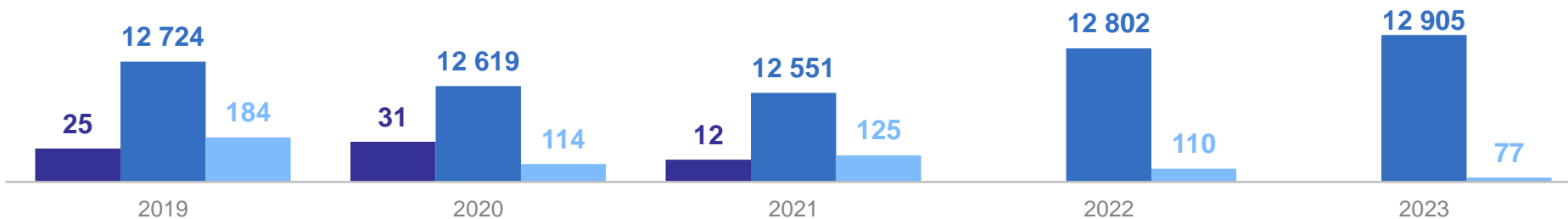
Скот и птица на убой  
(в убойном весе)



Молоко



Яйца, тыс. штук



● Сельскохозяйственные организации
 ● Хозяйства населения
 ● Крестьянские (фермерские) хозяйства, включая индивидуальных предпринимателей



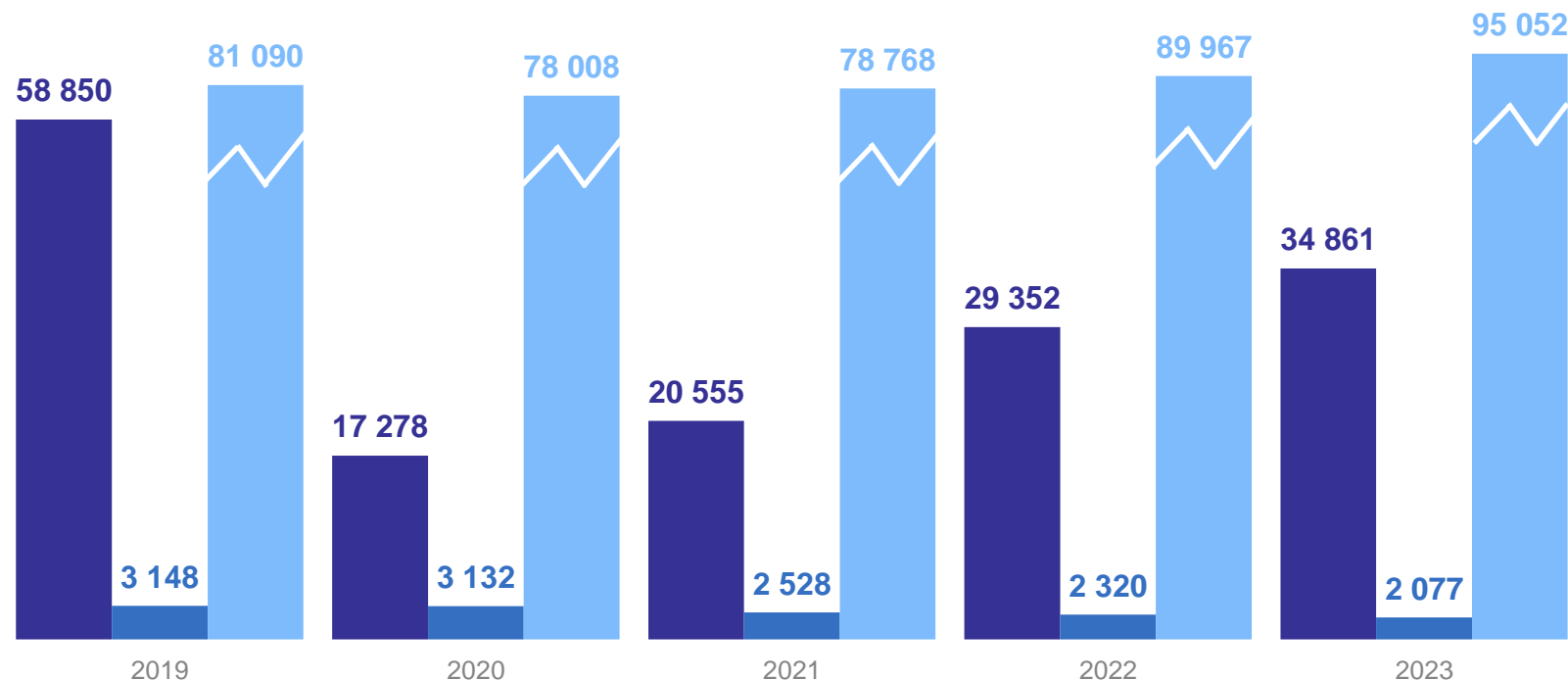
4

Растениеводство

# ПОСЕВНЫЕ ПЛОЩАДИ СЕЛЬСКОХОЗЯЙСТВЕННЫХ КУЛЬТУР

ХАБАРОВСКСТАТ

гектаров

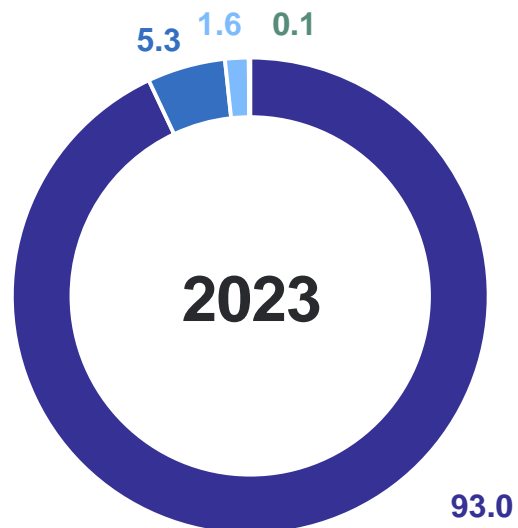
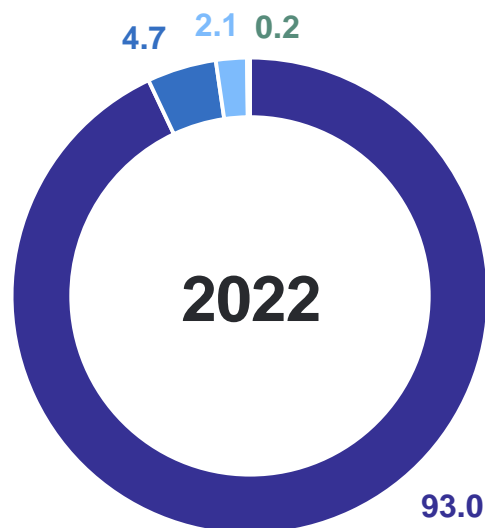


● Сельскохозяйственные организации ● Хозяйства населения ● Крестьянские (фермерские) хозяйства, включая индивидуальных предпринимателей

# СТРУКТУРА ПОСЕВНЫХ ПЛОЩАДЕЙ ПО ВИДАМ СЕЛЬСКОХОЗЯЙСТВЕННЫХ КУЛЬТУР

в хозяйствах всех категорий; в процентах к итогу

ХАБАРОВСКСТАТ



- Технические культуры
- Зерновые и зернобобовые культуры
- Картофель и овощебахчевые культуры
- Кормовые культуры

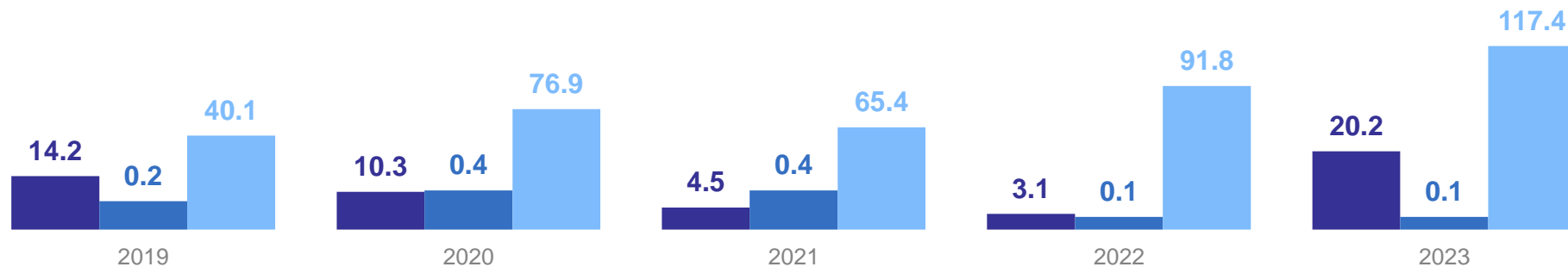
# ВАЛОВОЙ СБОР СЕЛЬСКОХОЗЯЙСТВЕННЫХ КУЛЬТУР

тыс. центнеров

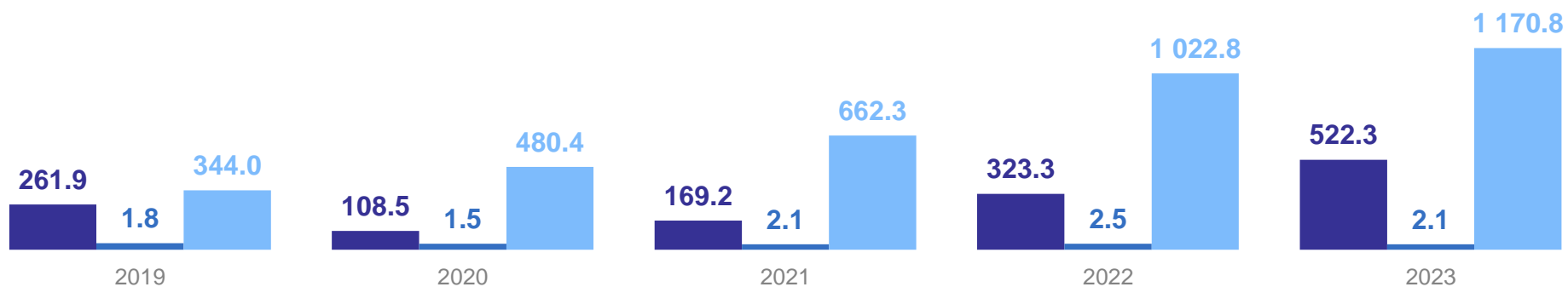
ХАБАРОВСКСТАТ



Зерновые  
и зернобобовые  
культуры



Технические  
культуры



Сельскохозяйственные организации



Хозяйства населения



Крестьянские (фермерские) хозяйства, включая индивидуальных предпринимателей

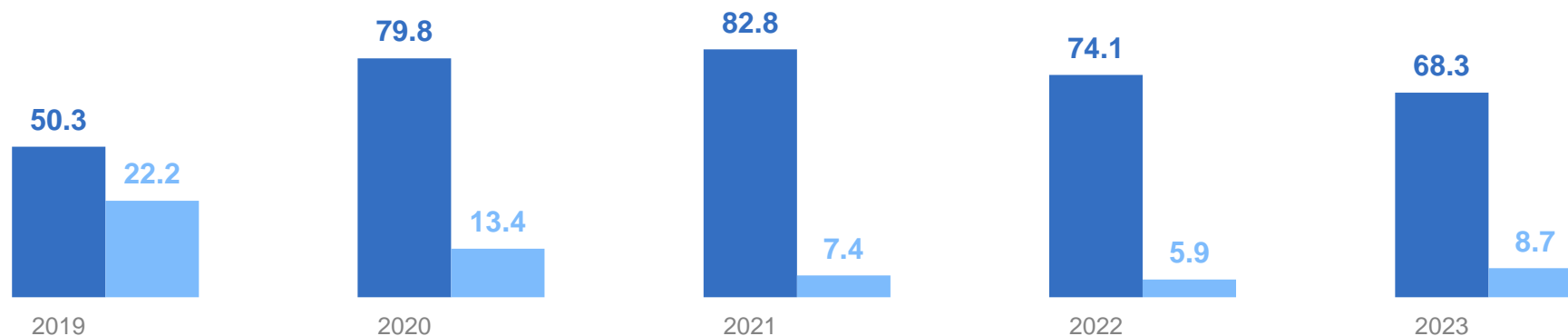
# ВАЛОВОЙ СБОР СЕЛЬСКОХОЗЯЙСТВЕННЫХ КУЛЬТУР

тыс. центнеров

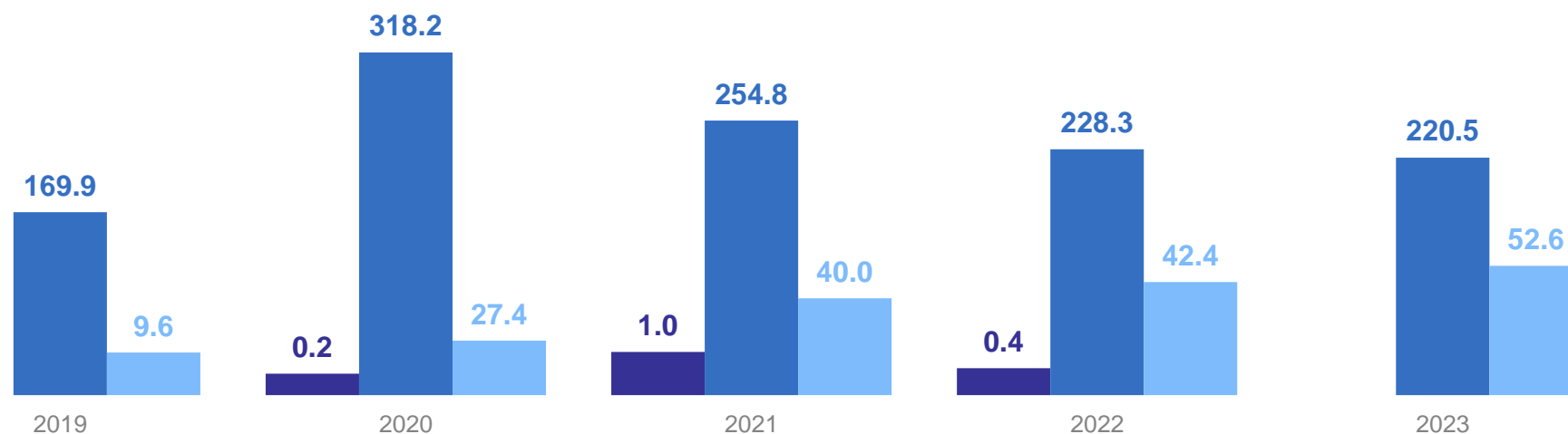
ХАБАРОВСКСТАТ



Овощи



Картофель



● Сельскохозяйственные организации    ● Хозяйства населения    ● Крестьянские (фермерские) хозяйства, включая индивидуальных предпринимателей