

УПРАВЛЕНИЕ ФЕДЕРАЛЬНОЙ СЛУЖБЫ
ГОСУДАРСТВЕННОЙ СТАТИСТИКИ
ПО ХАБАРОВСКОМУ КРАЮ, МАГАДАНСКОЙ
ОБЛАСТИ, ЕВРЕЙСКОЙ АВТОНОМНОЙ ОБЛАСТИ
И ЧУКОТСКОМУ АВТОНОМНОМУ ОКРУГУ

Рынки товаров и услуг Чукотского автономного округа



январь-октябрь 2023 года

Рынки товаров и услуг

Чукотский автономный округ

январь-октябрь 2023 года

- 01 Розничная торговля
- 02 Общественное питание
- 03 Оптовая торговля
- 04 Платные услуги населению



РОЗНИЧНАЯ ТОРГОВЛЯ

январь-октябрь 2023 г., млн рублей

Всего



11 000,4

95,3%

к январю-октябрю 2022 года

Пищевые продукты, включая напитки,
и табачные изделия



7 342,8

96,2%

к январю-октябрю 2022 года

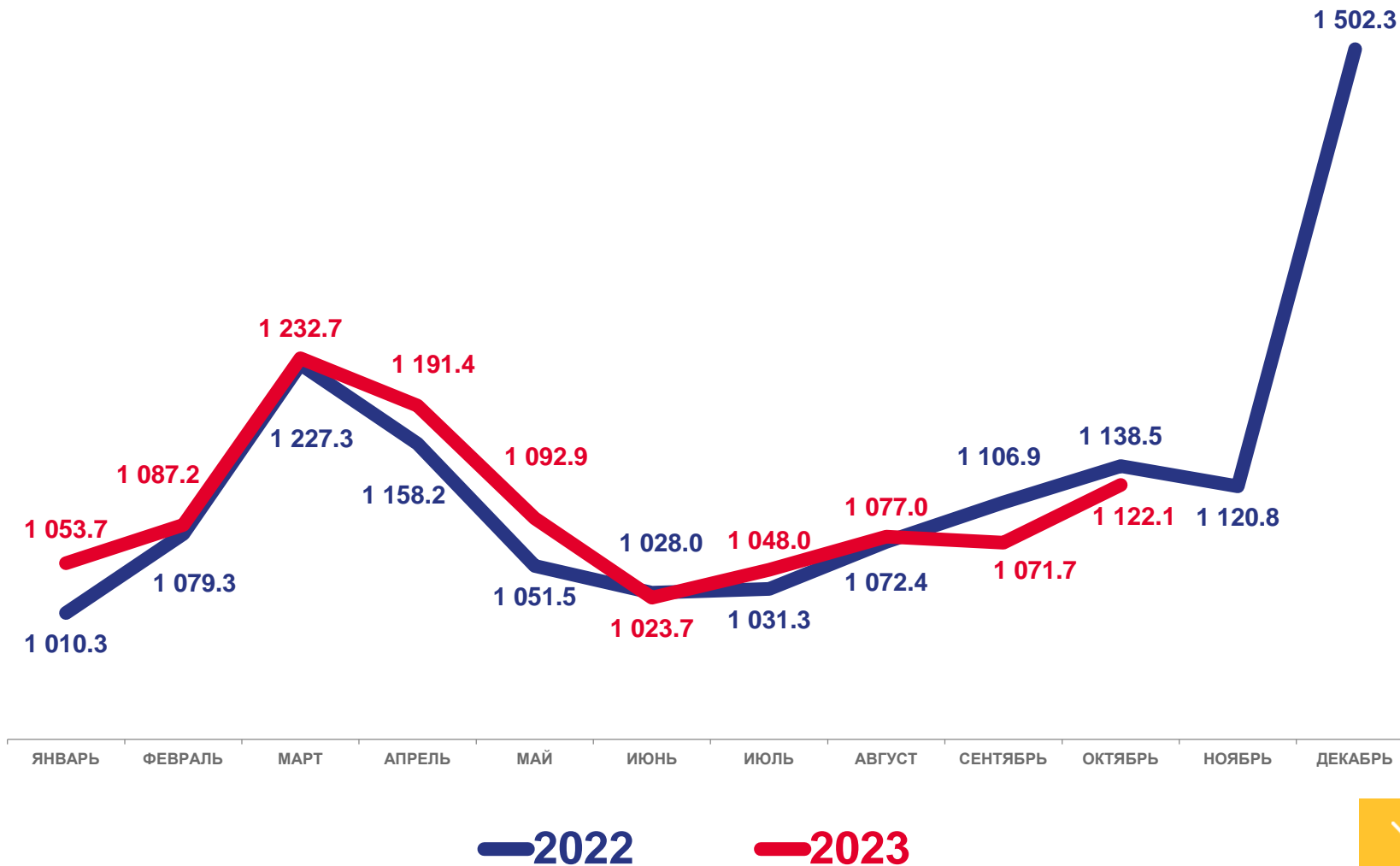
Непродовольственные товары



3 657,6

93,5%

к январю-октябрю 2022 года





РОЗНИЧНАЯ ТОРГОВЛЯ

январь-октябрь 2023 г., млн рублей

3 960,6

Крупные и средние организации

526,2

Малые предприятия

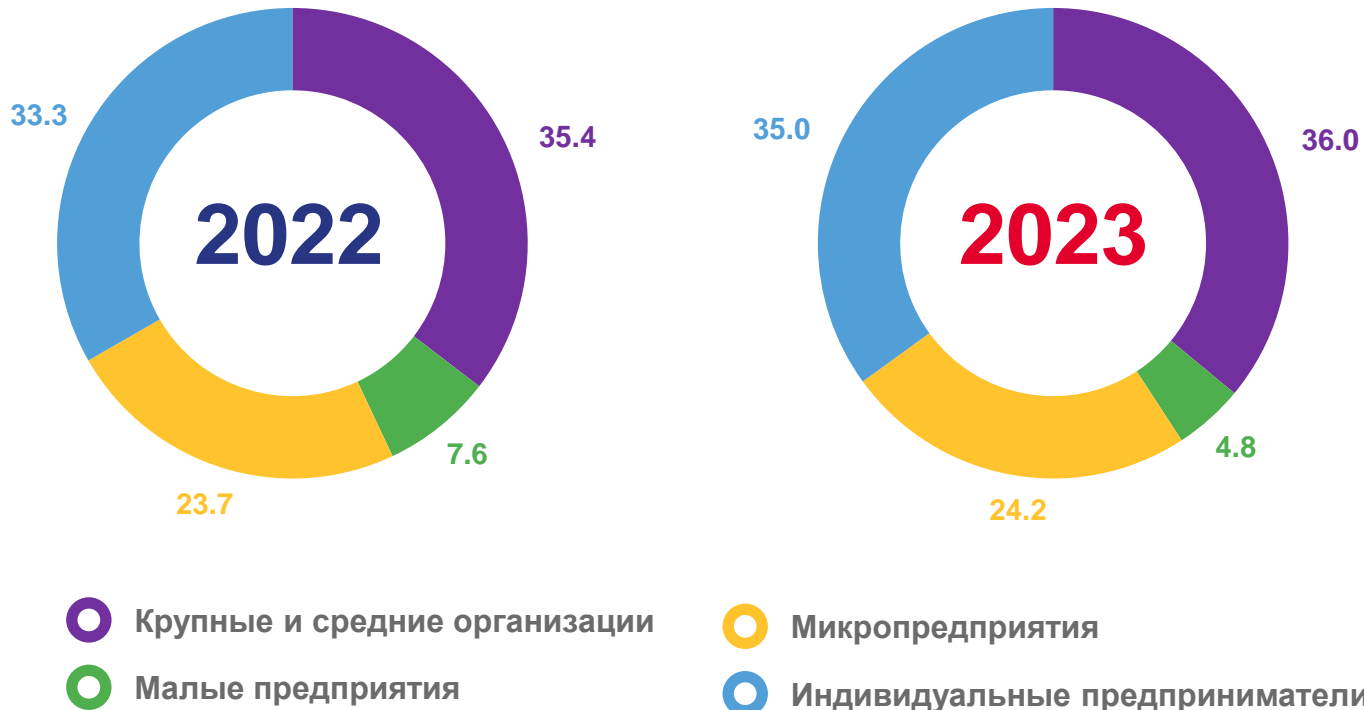
2 667,5

Микропредприятия

3 846,1

Индивидуальные предприниматели

Структура формирования оборота по хозяйствующим субъектам
(в % к итогу)





ТОВАРНЫЕ ЗАПАСЫ В ОРГАНИЗАЦИЯХ РОЗНИЧНОЙ ТОРГОВЛИ

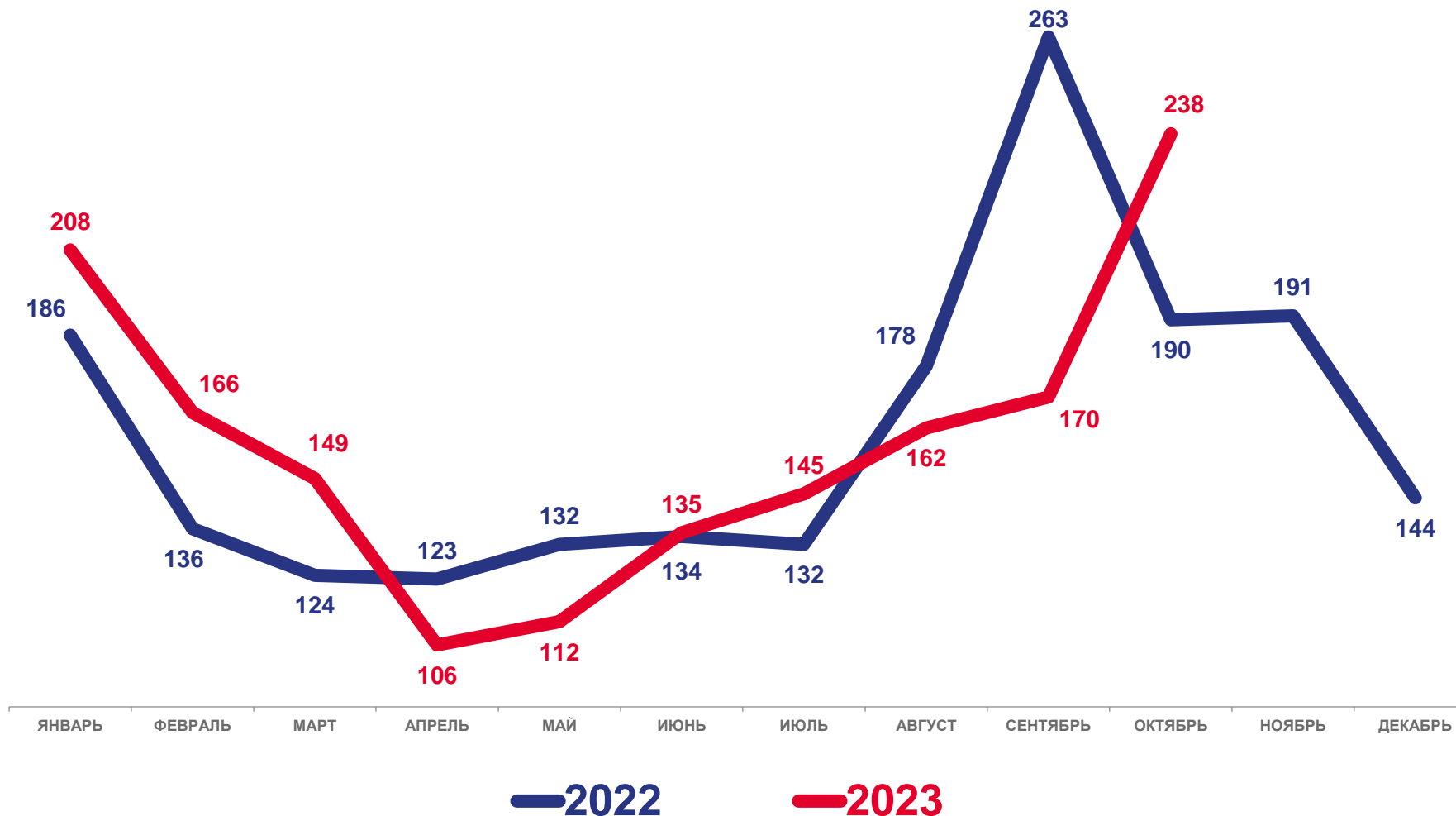
на конец месяца, в днях торговли

Октябрь 2023 года

Запасы
2 117,9 млн рублей

101,3%
к октябрю 2022 года

142,3%
к сентябрю 2023 года





ОБЩЕСТВЕННОЕ ПИТАНИЕ

январь-октябрь 2023 г., млн рублей

Январь-октябрь 2023 года

2 323,3



114,6%

к январю-октябрю 2022 года

Октябрь 2023 года

271,5

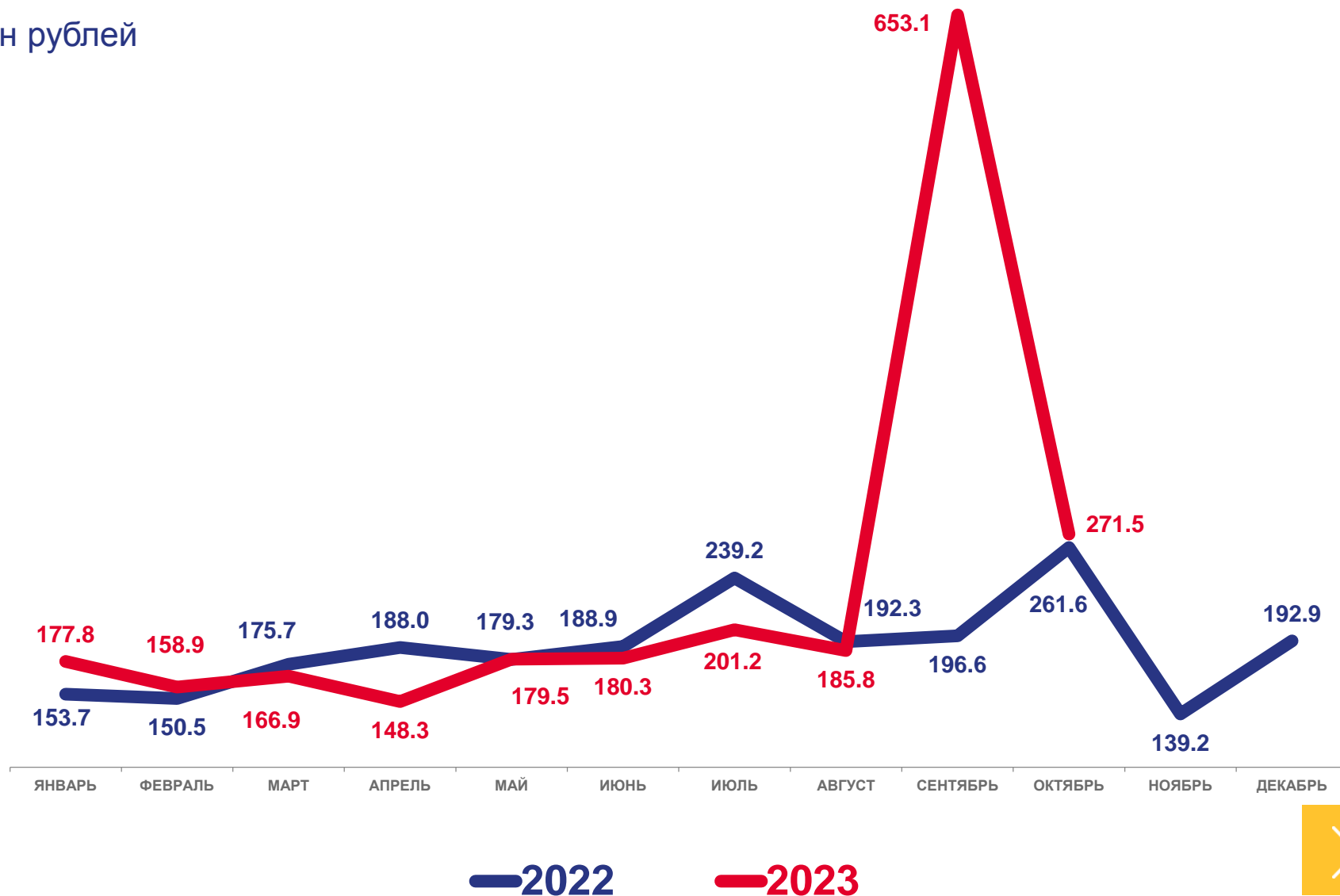


103,8%

к октябрю 2022 года

41,6%

к сентябрю 2023 года





ОБЩЕСТВЕННОЕ ПИТАНИЕ

январь-октябрь 2023 г., млн рублей

2 162,8

Крупные и средние организации

16,6

Малые предприятия

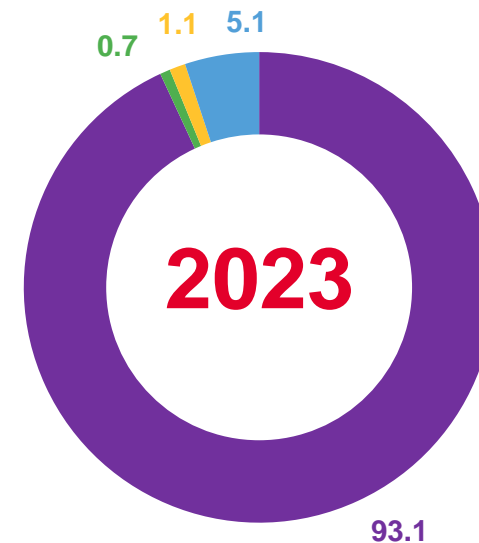
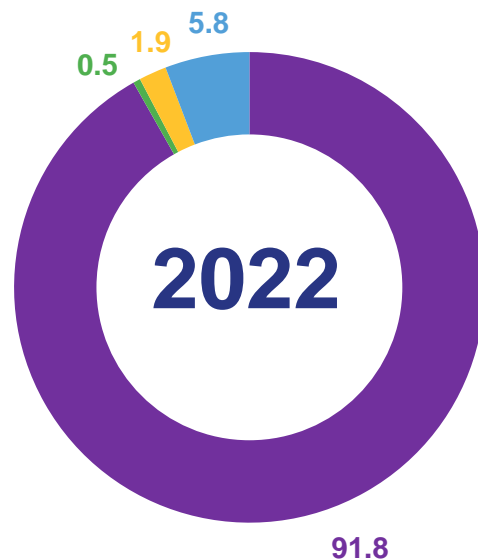
25,6

Микропредприятия

118,3

Индивидуальные предприниматели

Структура формирования оборота по хозяйствующим субъектам
(в % к итогу)



- Крупные и средние организации
- Микропредприятия
- Малые предприятия
- Индивидуальные предприниматели





ОПТОВАЯ ТОРГОВЛЯ

январь-октябрь 2023 г., млн рублей

Всего

18 847,2

124,0%

к январю-октябрю 2022 года

Организации с основным видом деятельности «оптовая торговля»

11 923,5

91,0%

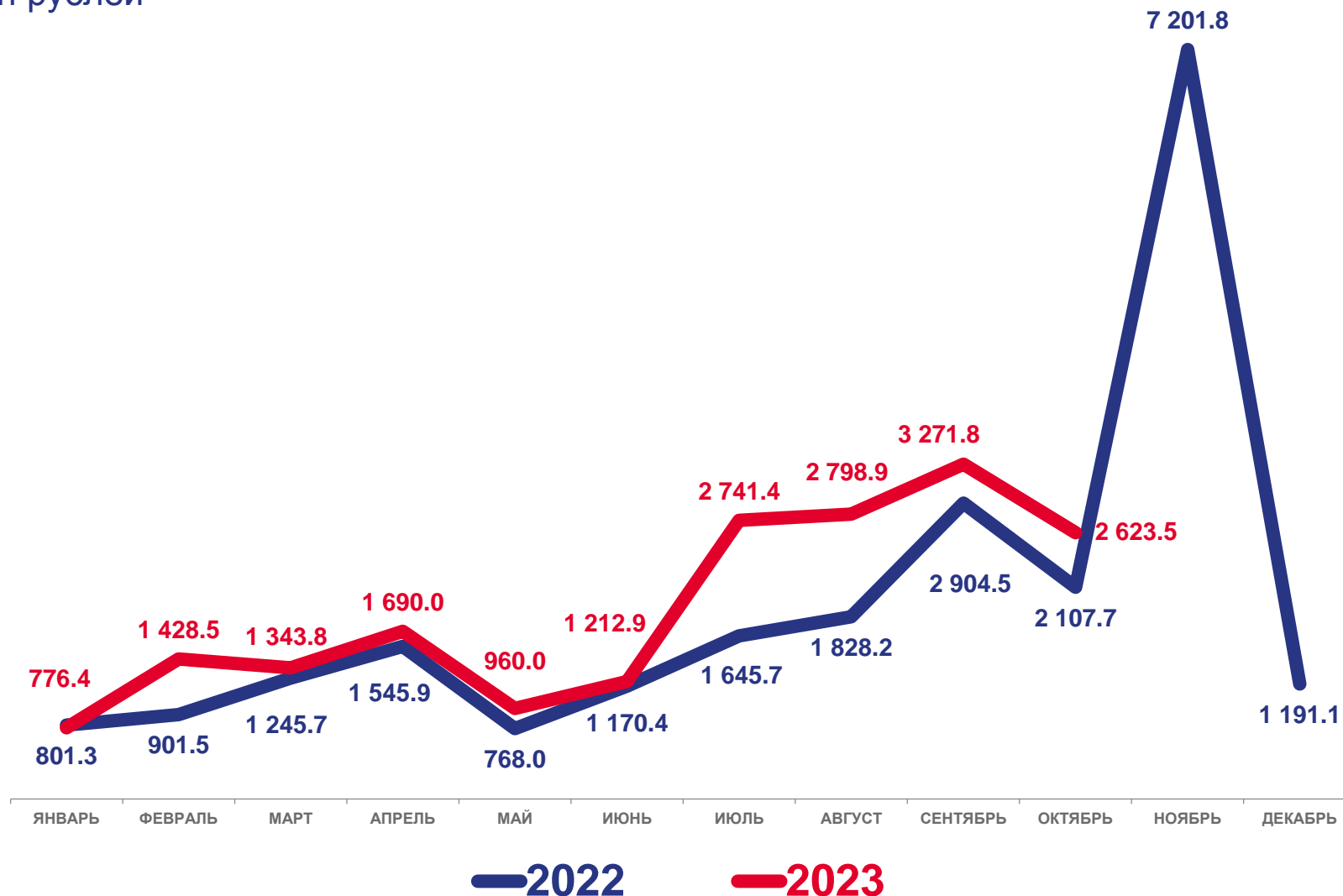
к январю-октябрю 2022 года

Организации других видов деятельности

6 923,6

в 3,3 р.

к январю-октябрю 2022 года





ПЛАТНЫЕ УСЛУГИ НАСЕЛЕНИЮ

январь-октябрь 2023 г., млн рублей

Всего

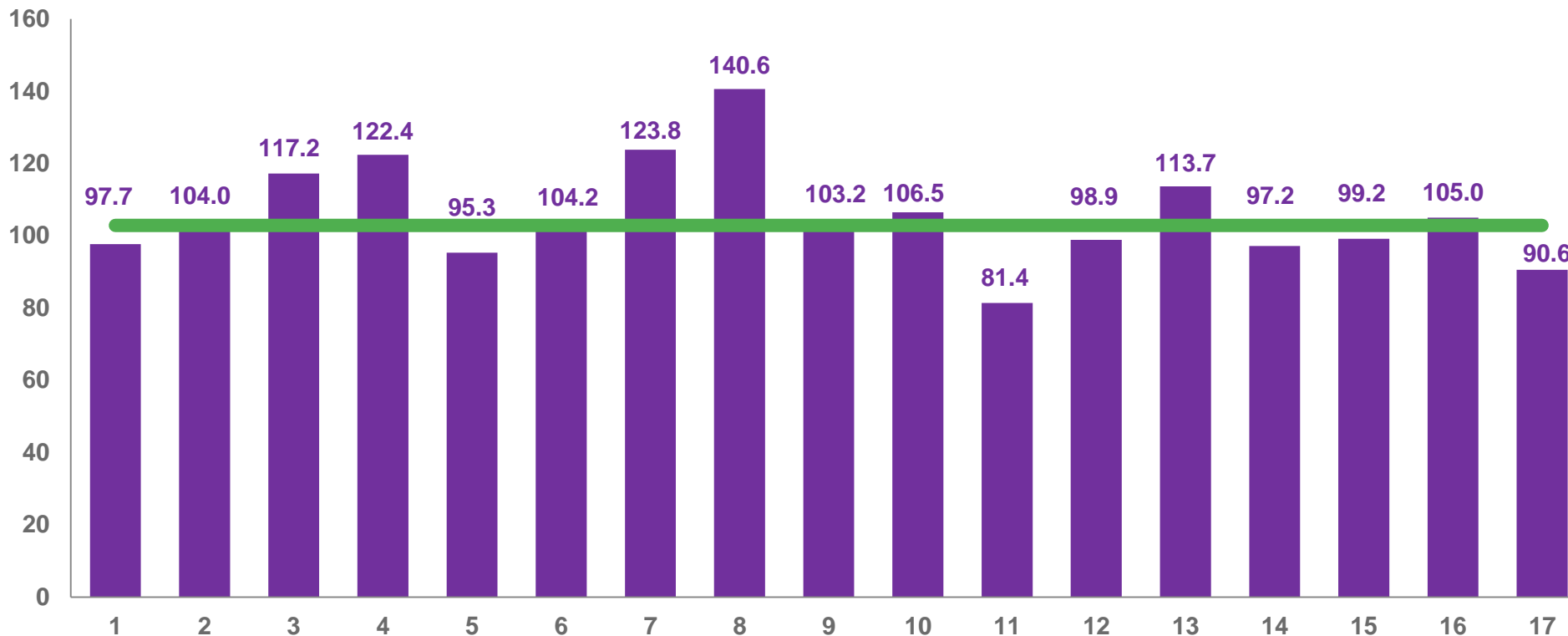
3 992,5





ПЛАТНЫЕ УСЛУГИ НАСЕЛЕНИЮ

январь-октябрь 2023 г. в % к январю-октябрю 2022 г.



102,9%

- 1 – бытовые
- 2 – транспортные
- 3 – почтовой связи и курьерские
- 4 – телекоммуникационные
- 5 – жилищные
- 6 – коммунальные
- 7 – культуры

- 8 – туристские
- 9 – гостиниц и аналогичных средств размещения
- 10 – физической культуры и спорта
- 11 – медицинские
- 12 – специализированных коллективных средств размещения

- 13 – ветеринарные
- 14 – юридические
- 15 – системы образования
- 16 – услуги, предоставляемые гражданам пожилого возраста и инвалидам
- 17 – прочие платные услуги





БЫТОВЫЕ УСЛУГИ НАСЕЛЕНИЮ

январь-октябрь 2023 г., млн рублей

Всего

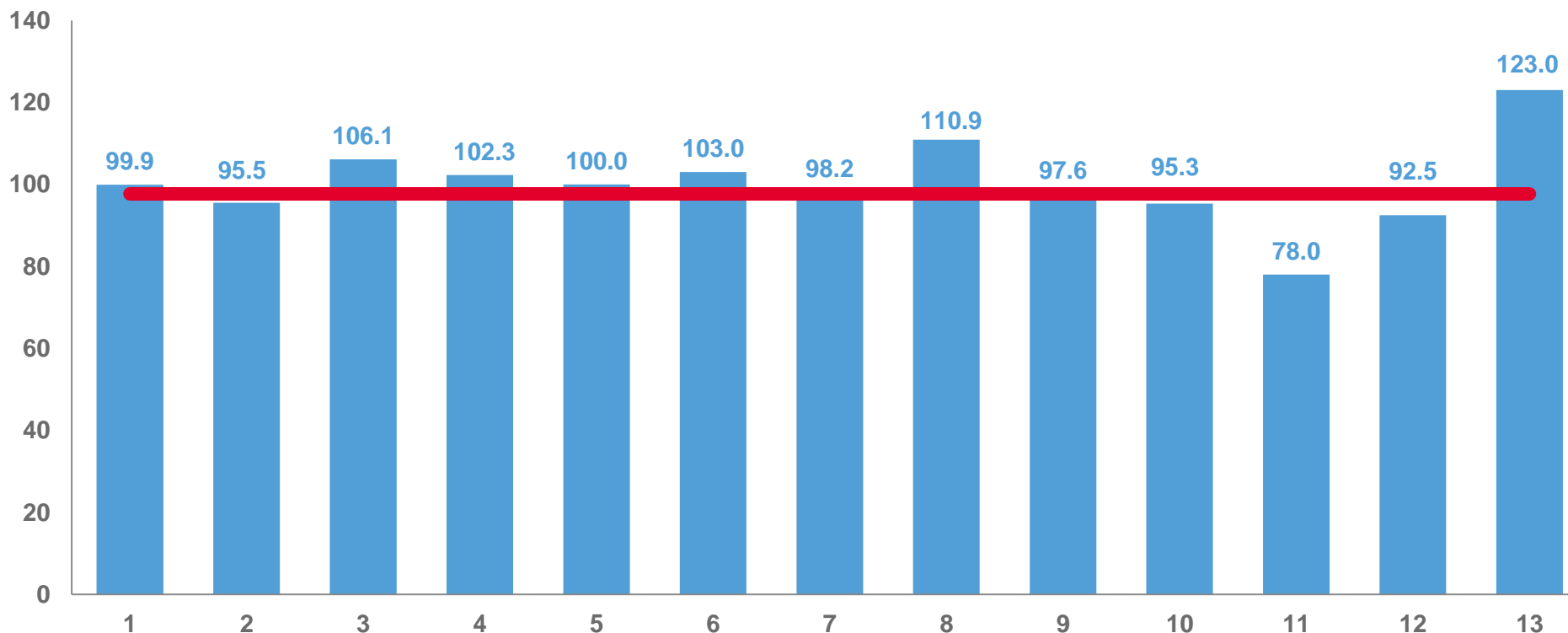
476,4





БЫТОВЫЕ УСЛУГИ НАСЕЛЕНИЮ

январь-октябрь 2023 г. в % к январю-октябрю 2022 г.



97,7%

1 – ремонт, окраска и пошив обуви
 2 – ремонт и пошивы швейных, меховых и кожаных изделий
 3 – ремонт и техническое обслуживание бытовой радиоэлектронной аппаратуры, бытовых машин и приборов
 4 – техобслуживание и ремонт транспортных средств

5 – изготовление и ремонт мебели
 6 – химическая чистка и крашение, услуги прачечных
 7 – ремонт и строительство жилья и других построек
 8 – услуги фотоателье
 9 – услуги саун, бань и душевых

10 – парикмахерские и косметические услуги
 11 – услуги по аренде, лизингу и прокату
 12 – ритуальные услуги
 13 – прочие бытовые услуги

