

УПРАВЛЕНИЕ ФЕДЕРАЛЬНОЙ СЛУЖБЫ  
ГОСУДАРСТВЕННОЙ СТАТИСТИКИ  
ПО ХАБАРОВСКОМУ КРАЮ, МАГАДАНСКОЙ  
ОБЛАСТИ, ЕВРЕЙСКОЙ АВТОНОМНОЙ ОБЛАСТИ  
И ЧУКОТСКОМУ АВТОНОМНОМУ ОКРУГУ

# Промышленное производство Чукотского АО



январь-июнь 2023 года

# Промышленное производство

Чукотского АО

январь-май 2023 года

- 01 ИНДЕКС ПРОМЫШЛЕННОГО ПРОИЗВОДСТВА
- 02 ДОБЫЧА ПОЛЕЗНЫХ ИСКОПАЕМЫХ
- 03 ОБРАБАТЫВАЮЩИЕ ПРОИЗВОДСТВА
- 04 ОБЕСПЕЧЕНИЕ ЭЛЕКТРИЧЕСКОЙ ЭНЕРГИЕЙ, ГАЗОМ И ПАРОМ
- 05 ВОДОСНАБЖЕНИЕ, ВОДООТВЕДЕНИЕ, УТИЛИЗАЦИЯ ОТХОДОВ
- 06 ПРОИЗВОДСТВО ОТДЕЛЬНЫХ ВИДОВ ПРОДУКЦИИ
- 07 ОБЪЕМ ОТГРУЖЕННОЙ ПРОДУКЦИИ, ВЫПОЛНЕННЫХ РАБОТ И УСЛУГ

\* Ежемесячные данные оперативной статистики





# ИНДЕКСЫ ПРОМЫШЛЕННОГО ПРОИЗВОДСТВА

ЯНВАРЬ-ИЮНЬ 2023 г. К ЯНВАРЮ-ИЮНЮ 2022 г., ПРОЦЕНТОВ



ИПП



102,1



Добыча полезных ископаемых



96,2



Обрабатывающие производства



112,4



Обеспечение электрической энергией, газом и паром; кондиционирование воздуха



115,9



Водоснабжение; водоотведение, организация сбора и утилизация отходов, деятельность по ликвидации загрязнений



97,4

## Рейтинг по регионам ДФО



3 региона ДФО

значение показателя больше, чем по Чукотскому АО

7 регионов ДФО

значение показателя меньше, чем по Чукотскому АО





# ДИНАМИКА ИНДЕКСА ПРОМЫШЛЕННОГО ПРОИЗВОДСТВА

ПРОЦЕНТОВ

**июнь 2023 г.**

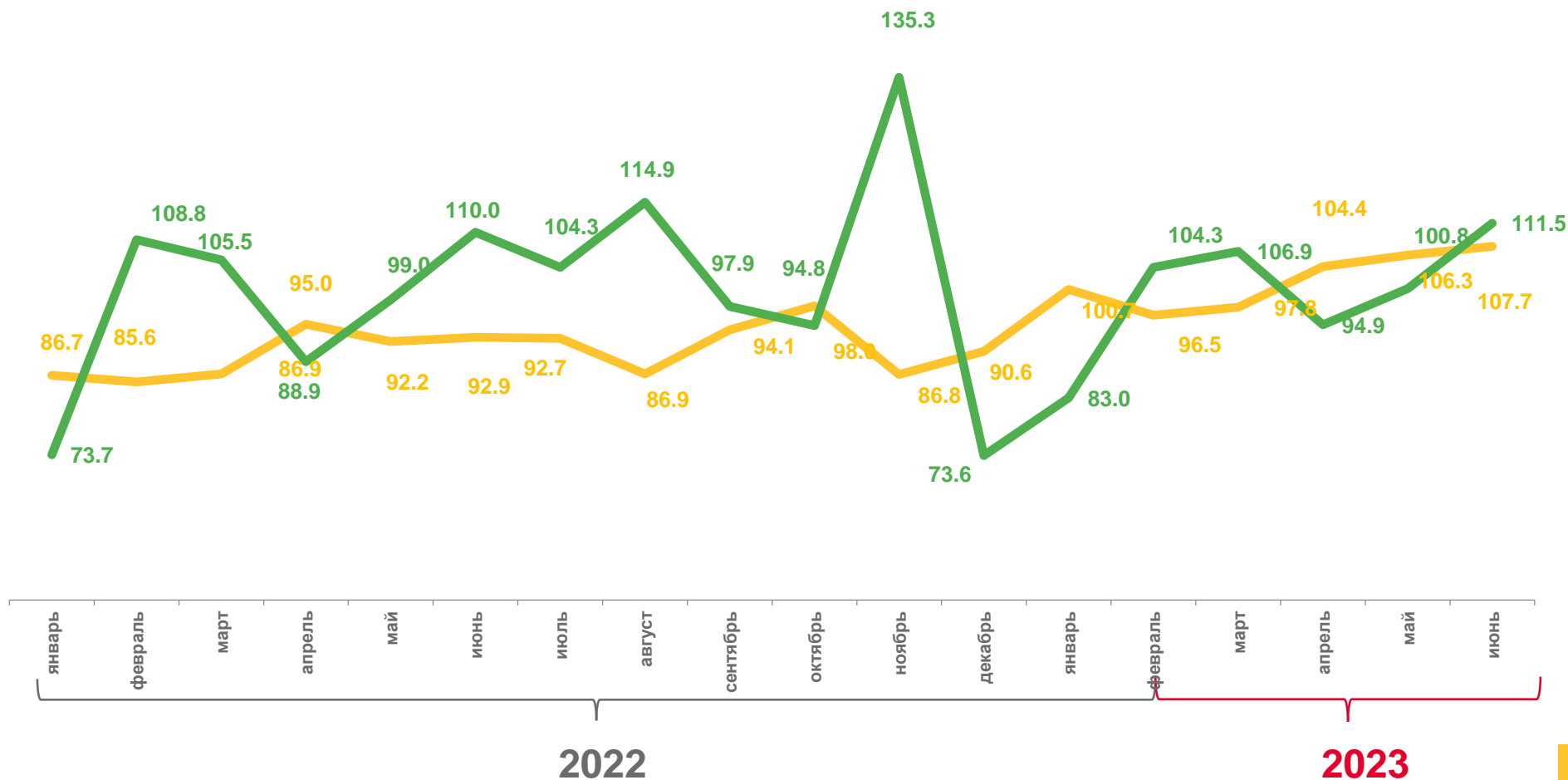
в % к июню 2022 г.

▲ **107,7**

**июнь 2022 г.**

в % к июню 2021 г.

▼ **93,7**



к соответствующему месяцу прошлого года



к предыдущему месяцу





# ДОБЫЧА ПОЛЕЗНЫХ ИСКОПАЕМЫХ

## ИНДЕКС ПРОМЫШЛЕННОГО ПРОИЗВОДСТВА, ПРОЦЕНТОВ

июнь 2023 г.

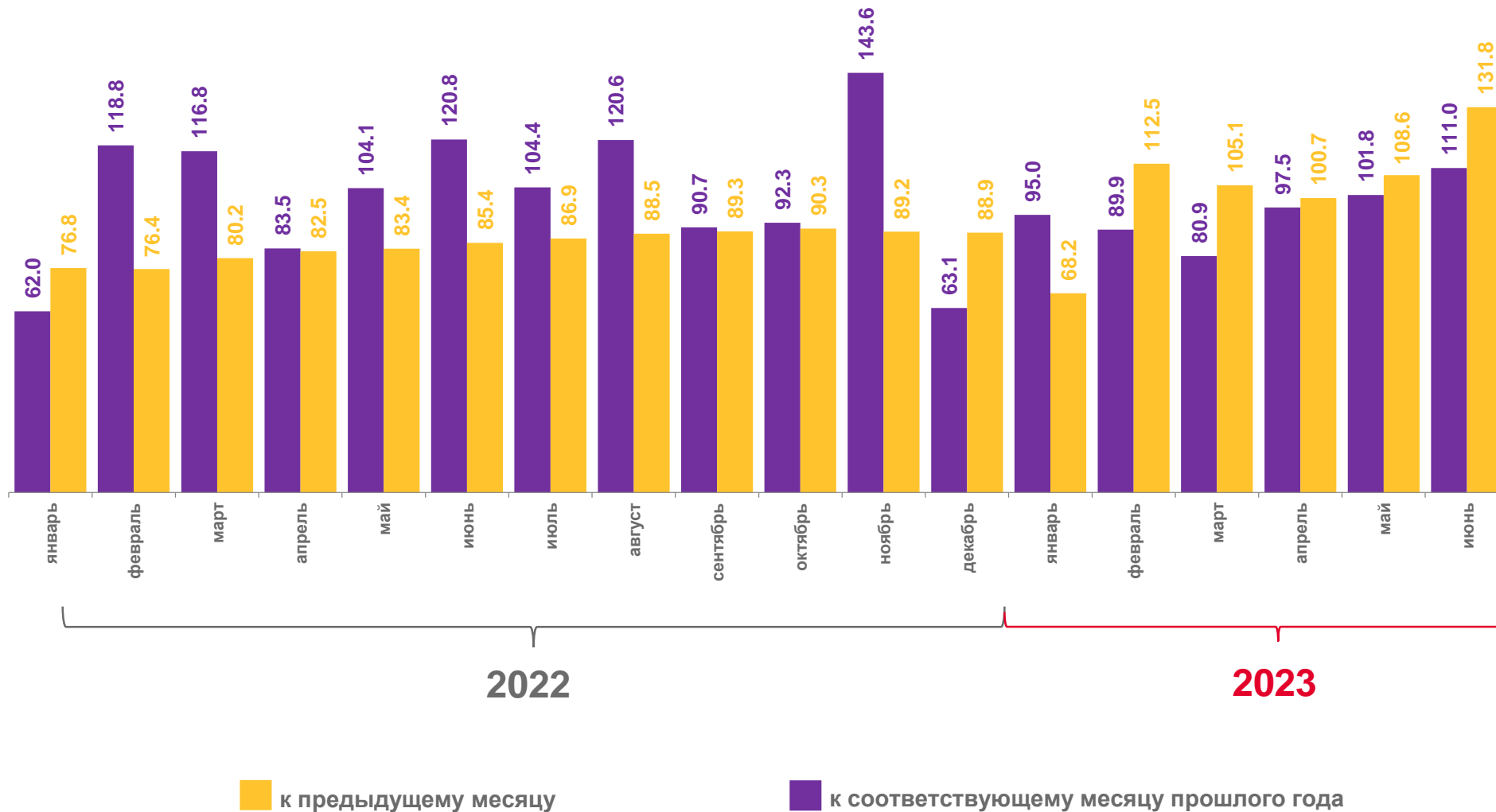
в % к июню 2022 г.

 ▲ **114,3**

Добыча угля

 ▲ **111,0**

Добыча металлических руд





# ОБРАБАТЫВАЮЩИЕ ПРОИЗВОДСТВА

ИНДЕКС ПРОМЫШЛЕННОГО ПРОИЗВОДСТВА, ПРОЦЕНТОВ

**июнь 2023 г.**

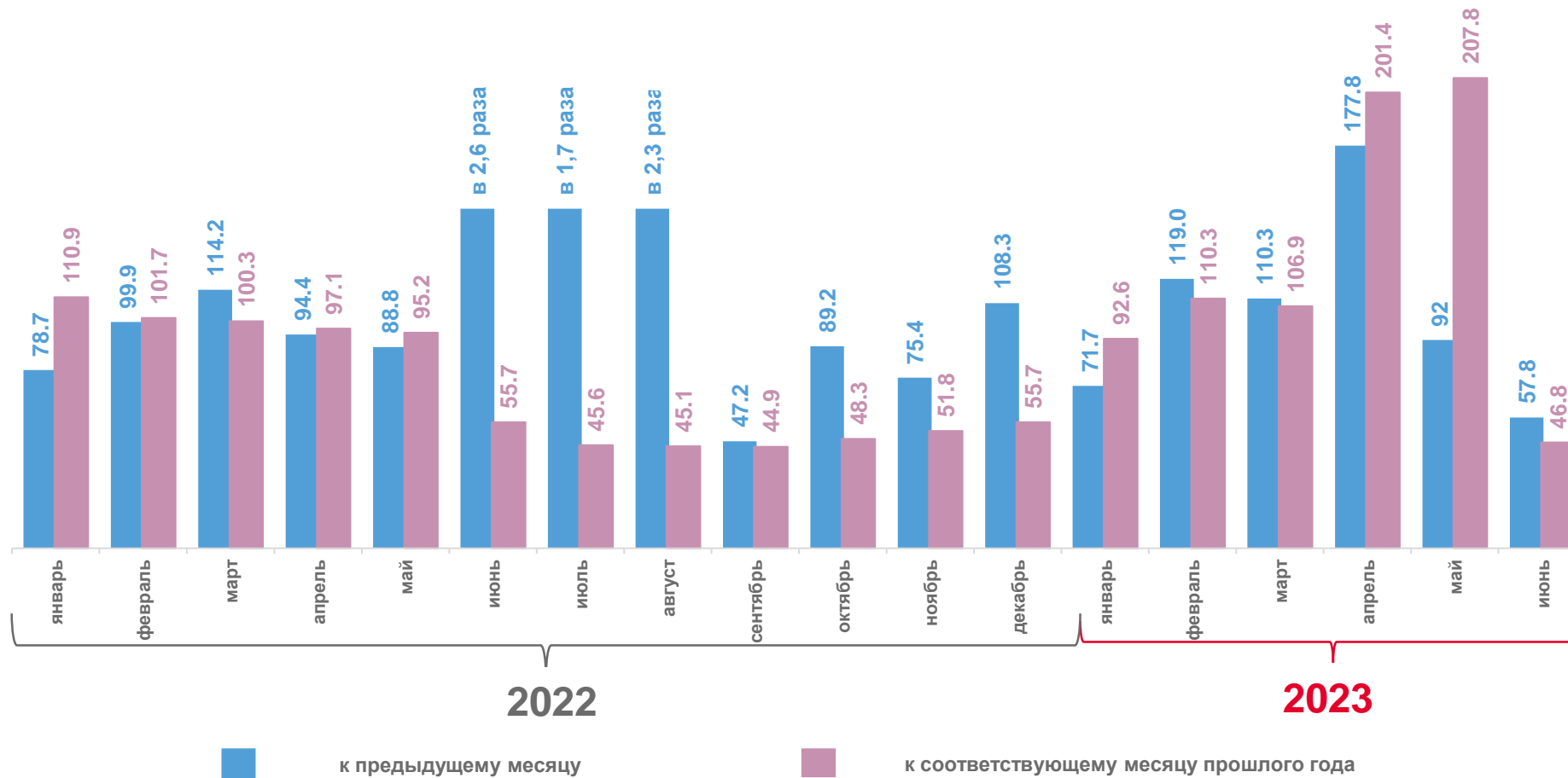
в % к июню 2022 г.

▲ **207,8**

**июнь 2022 г.**

в % к июню 2021 г.

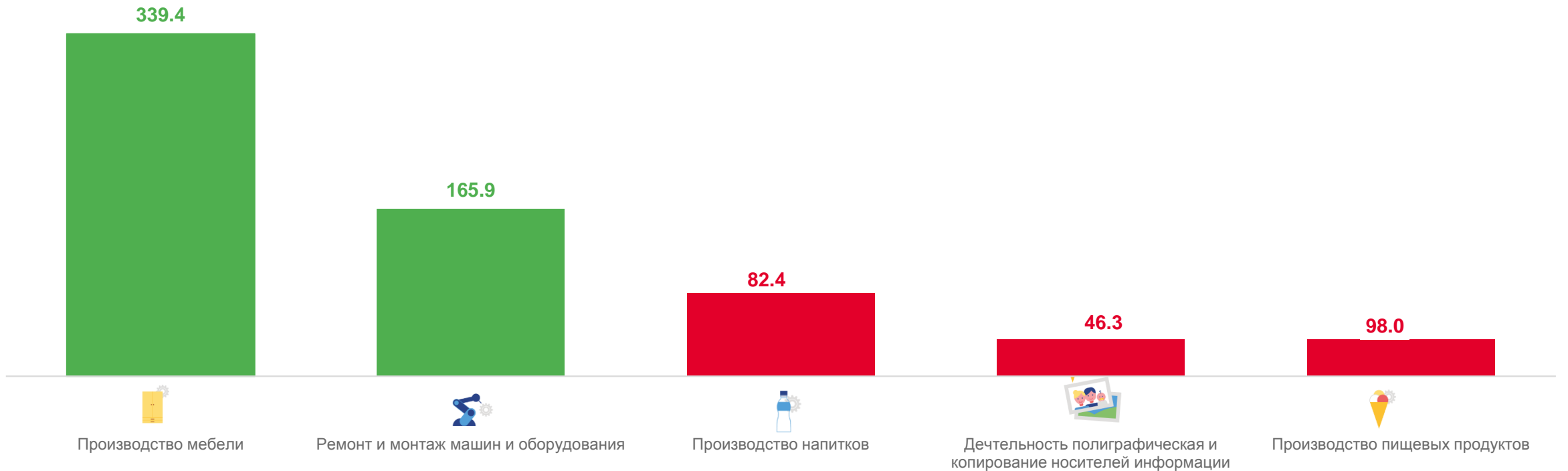
▼ **87,8**






# ИНДЕКСЫ ПРОИЗВОДСТВА ПО ОСНОВНЫМ ВИДАМ ОБРАБАТЫВАЮЩИХ ПРОИЗВОДСТВ

июнь 2023 г. к июню 2022 г., ПРОЦЕНТОВ





# ОБЕСПЕЧЕНИЕ ЭЛЕКТРИЧЕСКОЙ ЭНЕРГИЕЙ, ГАЗОМ И ПАРОМ

ИНДЕКС ПРОМЫШЛЕННОГО ПРОИЗВОДСТВА, ПРОЦЕНТОВ

**июнь 2023 г.**

в % к июню 2022 г.



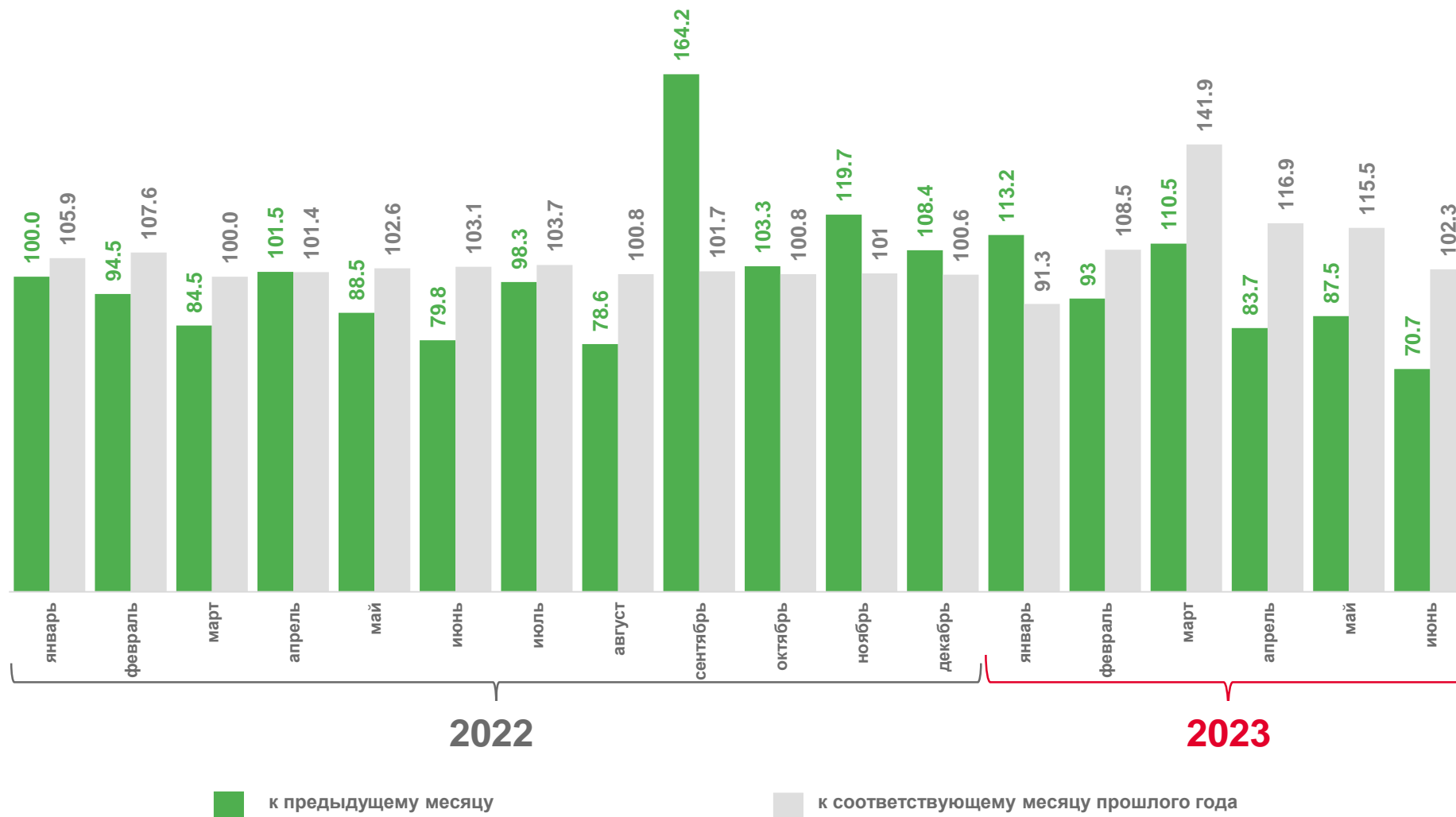
▲ **101,6**

Производство, передача и распределение электроэнергии



▲ **105,3**

Производство, передача и распределение пара и горячей воды







# ВОДОСНАБЖЕНИЕ; ВОДООТВЕДЕНИЕ И УТИЛИЗАЦИЯ ОТХОДОВ

ИНДЕКС ПРОМЫШЛЕННОГО ПРОИЗВОДСТВА, ПРОЦЕНТОВ

**июнь 2023 г.**  
в % к июню 2022 г.

▼ **96,0**

Забор, очистка и распределение воды

▲ **108,4**

Сбор и обработка сточных вод

▼ **30,4**

Сбор, обработка и утилизация отходов



■ к предыдущему месяцу

■ к соответствующему месяцу прошлого года





# ПРОИЗВОДСТВО ОТДЕЛЬНЫХ ВИДОВ ПРОДУКЦИИ

ЯНВАРЬ-ИЮНЬ 2023 г. К ЯНВАРЮ-ИЮНЮ 2022 г.



...\*

▲  
**112,4%**

Уголь каменный и бурый,  
тыс. тонн



**150,49**



**95,1%**

Продукты кисломолочные (кроме  
творога и продуктов из творога), тонн



**990,35**



**98,8%**

Хлеб и хлебобулочные изделия  
недлительного хранения, тонн



**58,10**



**93,6%**

Полуфабрикаты мясные, мясо  
содержащие, охлажденные,  
замороженные, тонн



**38,11**



**99,0%**

Сыр и творог, включая творог и  
творожные продукты для детей  
раннего возраста, тонн



**10,51**



**103,5%**

Пиво, кроме отходов  
пивоварения, тыс. дкл



...\*

▼  
**97,8%**

Изделия колбасные, включая  
изделия колбасные для  
детского питания, тонн



**358,55**



**199,0%**

Воды минеральные природные  
упакованные, воды питьевые  
упакованные, не содержащие сахара,  
подсластителей, ароматизаторов и других  
пищевых веществ, тыс. полулитров



**495,04**



**117,3%**

Электроэнергия, гигаواتт-час



...\*

▼  
**17,7%**

Рыба переработанная и  
консервированная, ракообразные  
и моллюски, тонн



**642,97**



**103,5%**

Пар и горячая вода,  
тыс. гигакалорий



# ОБЪЕМ ОТГРУЖЕННОЙ ПРОДУКЦИИ, ВЫПОЛНЕННЫХ РАБОТ И УСЛУГ

МЛРД РУБЛЕЙ



64,8

Промышленность



1,8

Добыча полезных ископаемых



50,1

Обработывающие производства



12,5

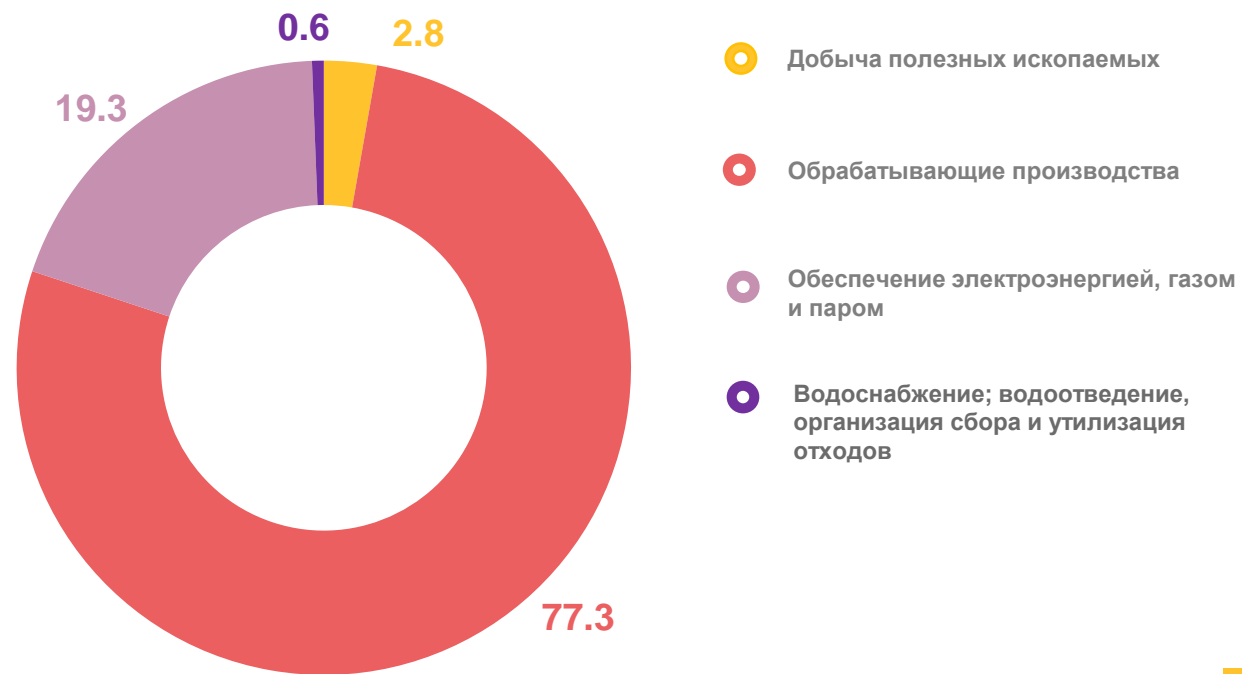
Обеспечение электрической энергией, газом и паром; кондиционирование воздуха



0,4

Водоснабжение; водоотведение, организация сбора и утилизация отходов, деятельность по ликвидации загрязнений

Структура объема отгруженной продукции  
в % к итогу





# ОБЪЕМ ОТГРУЖЕННОЙ ПРОДУКЦИИ, ВЫПОЛНЕННЫХ РАБОТ И УСЛУГ ПО ПРОМЫШЛЕННОМУ ПРОИЗВОДСТВУ

ЯНВАРЬ-ИЮНЬ 2023 г. К ЯНВАРЮ-ИЮНЮ 2022 г., ПРОЦЕНТОВ



▲ 157,1

Промышленность



▲ 137,8

Добыча полезных ископаемых



▲ 166,2

Обработывающие производства



▲ 132,6

Обеспечение электрической энергией, газом и паром; кондиционирование воздуха



▲ 105,2

Водоснабжение; водоотведение, организация сбора и утилизация отходов

