

УПРАВЛЕНИЕ ФЕДЕРАЛЬНОЙ СЛУЖБЫ
ГОСУДАРСТВЕННОЙ СТАТИСТИКИ
ПО ХАБАРОВСКОМУ КРАЮ, МАГАДАНСКОЙ
ОБЛАСТИ, ЕВРЕЙСКОЙ АВТОНОМНОЙ ОБЛАСТИ
И ЧУКОТСКОМУ АВТОНОМНОМУ ОКРУГУ

Оперативные демографические показатели Еврейской автономной области

январь-февраль 2023 года

Оперативные итоги естественного движения населения

Еврейская автономная область

январь-февраль 2023 года

- 01 Показатели естественного прироста населения
- 02 Показатели рождаемости
- 03 Показатели смертности
- 04 Показатели младенческой смертности
- 05 Показатели брачности
- 06 Показатели разводимости



ЕСТЕСТВЕННОЕ ДВИЖЕНИЕ НАСЕЛЕНИЯ

ЧЕЛОВЕК

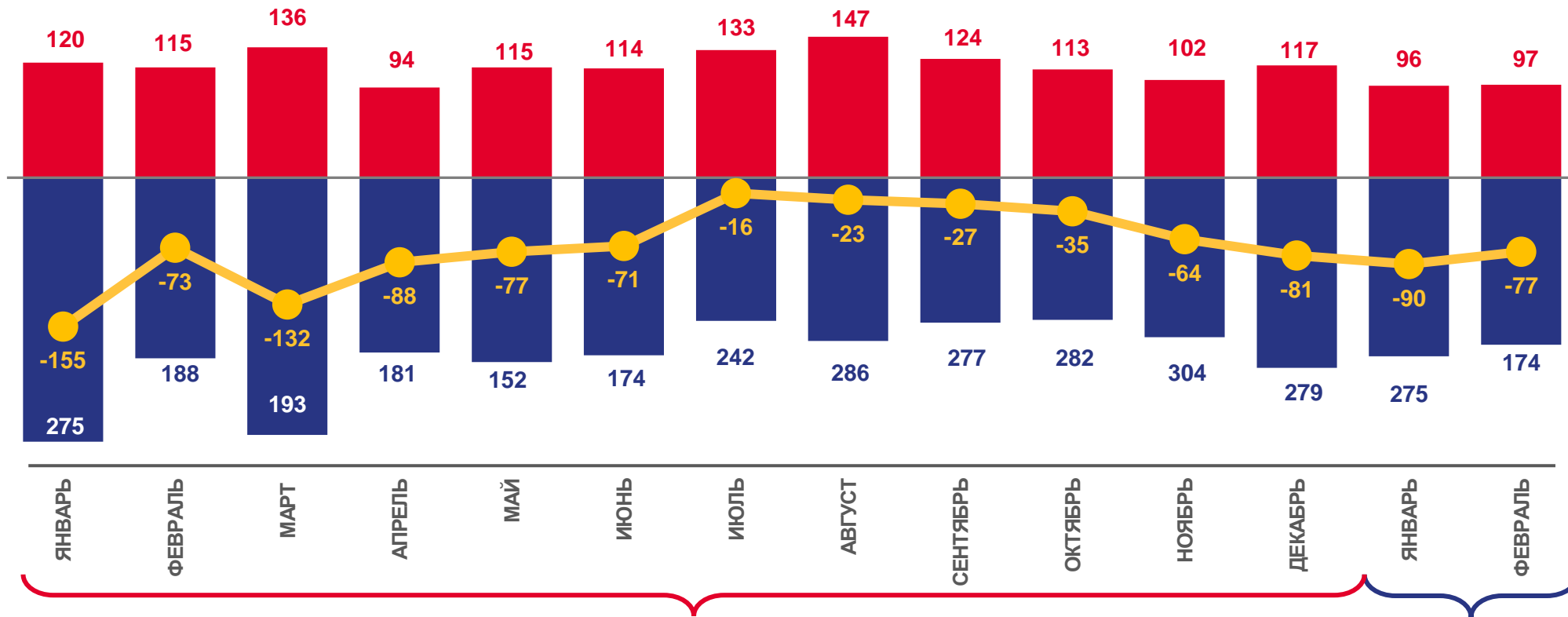
2023 ГОД

январь-февраль 2023 года

- 167
ЧЕЛОВЕК

-7,0

В РАСЧЕТЕ
НА 1000 ЧЕЛОВЕК



2021

2022



Число родившихся



Число умерших



Естественный прирост





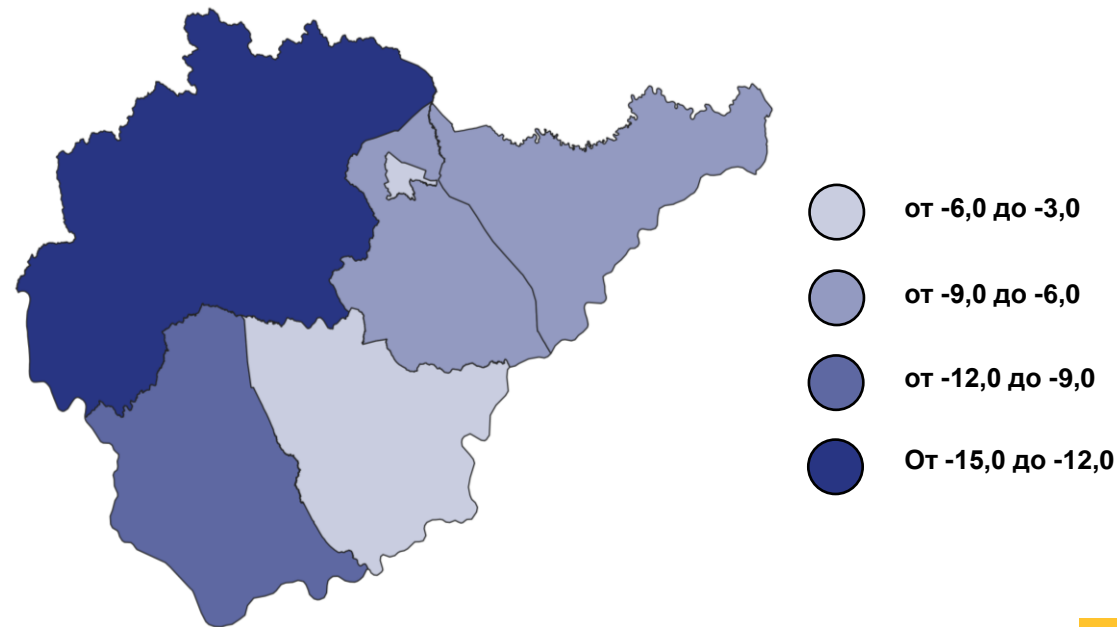
КОЭФИЦИЕНТ ЕСТЕСТВЕННОГО ПРИРОСТА (УБЫЛИ) НАСЕЛЕНИЯ ЗА ЯНВАРЬ-ФЕВРАЛЬ 2023 ГОДА

НА 1000 ЧЕЛОВЕК НАСЕЛЕНИЯ

Муниципальные районы и городской округ с наибольшими и наименьшими значениями показателя

3 муниципальных образования
значение показателя **выше**, чем по области

3 муниципальных образования
значение показателя **ниже**, чем по области





ЧИСЛО ЗАРЕГИСТРИРОВАННЫХ РОДИВШИХСЯ

ЧЕЛОВЕК

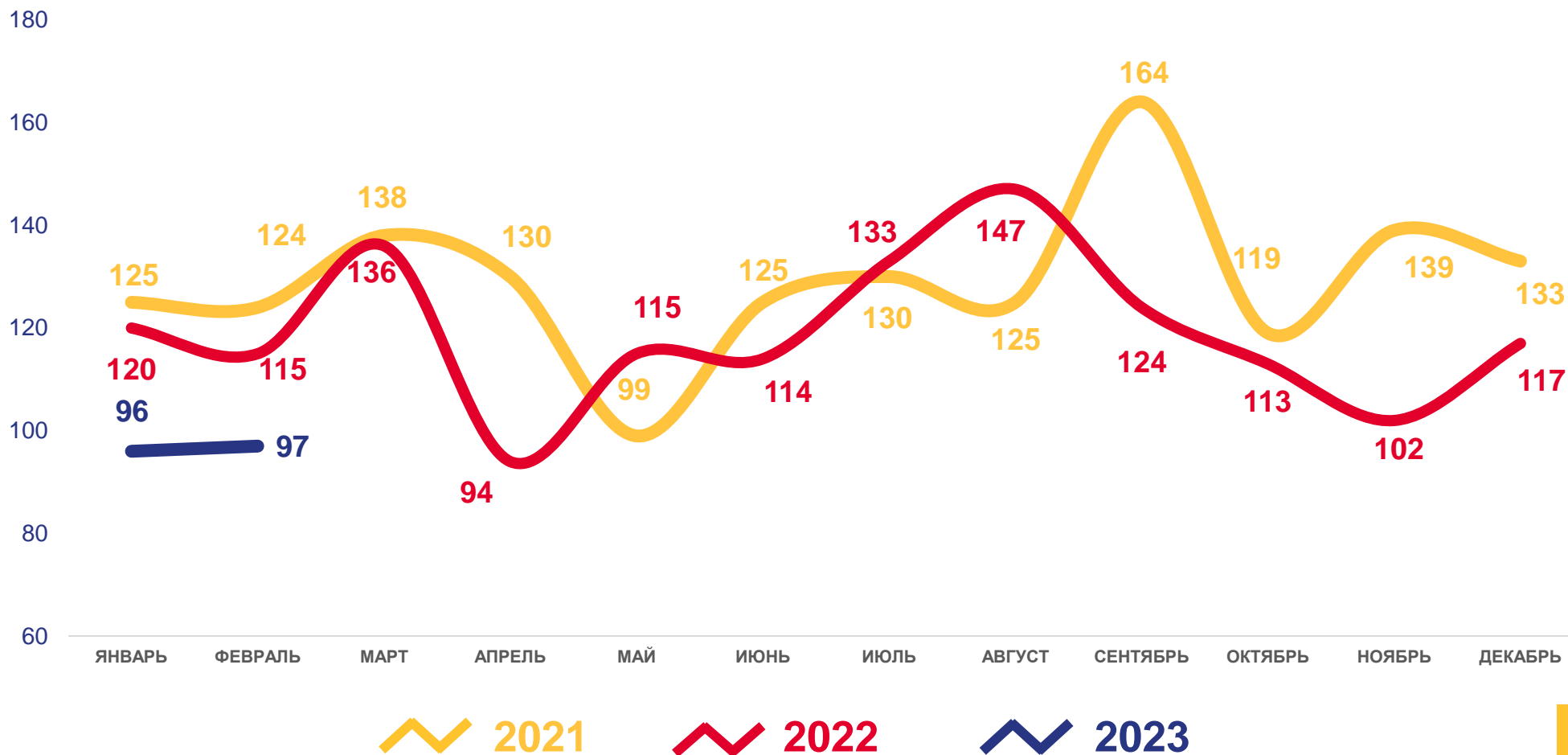
2023 ГОД

январь-февраль 2023 года

193
ЧЕЛОВЕКА

8,1
В РАСЧЕТЕ
НА 1000 ЧЕЛОВЕК

-14,7
ИЗМЕНЕНИЕ, %
к январю-февралю 2022 года





КОЭФФИЦИЕНТ РОЖДАЕМОСТИ НА 1000 ЧЕЛОВЕК НАСЕЛЕНИЯ

Муниципальные районы и городской округ
с наибольшими и наименьшими значениями показателя

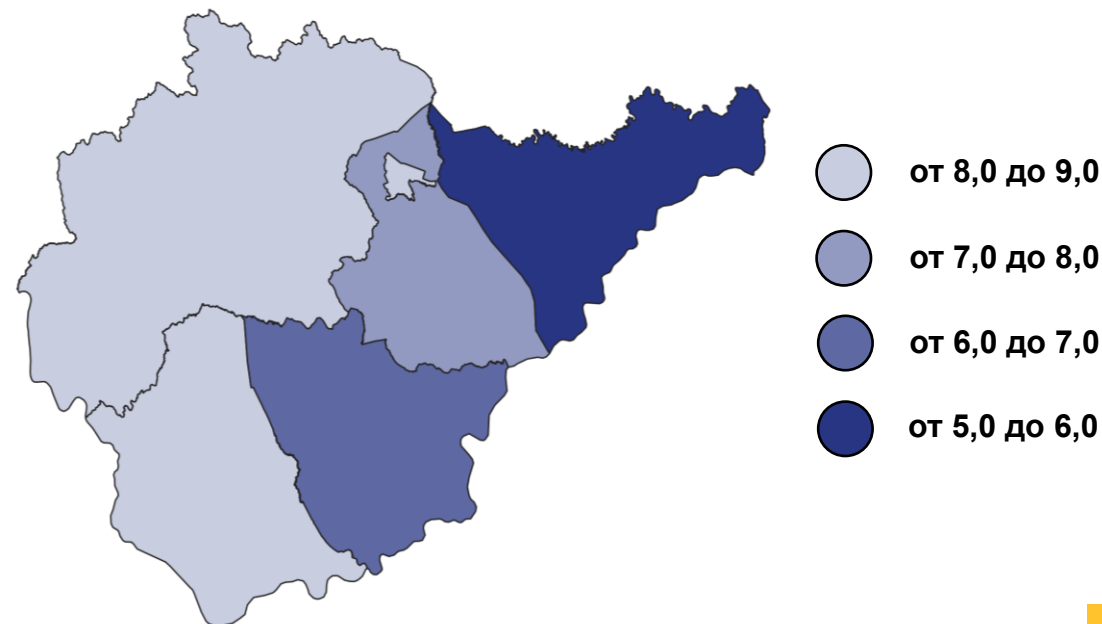


2 муниципальных образований

значение показателя больше, чем по области

4 муниципальных образований

значение показателя меньше, чем по области





ЧИСЛО ЗАРЕГИСТРИРОВАННЫХ УМЕРШИХ

ЧЕЛОВЕК

2023 ГОД

январь-февраль 2023 года

360

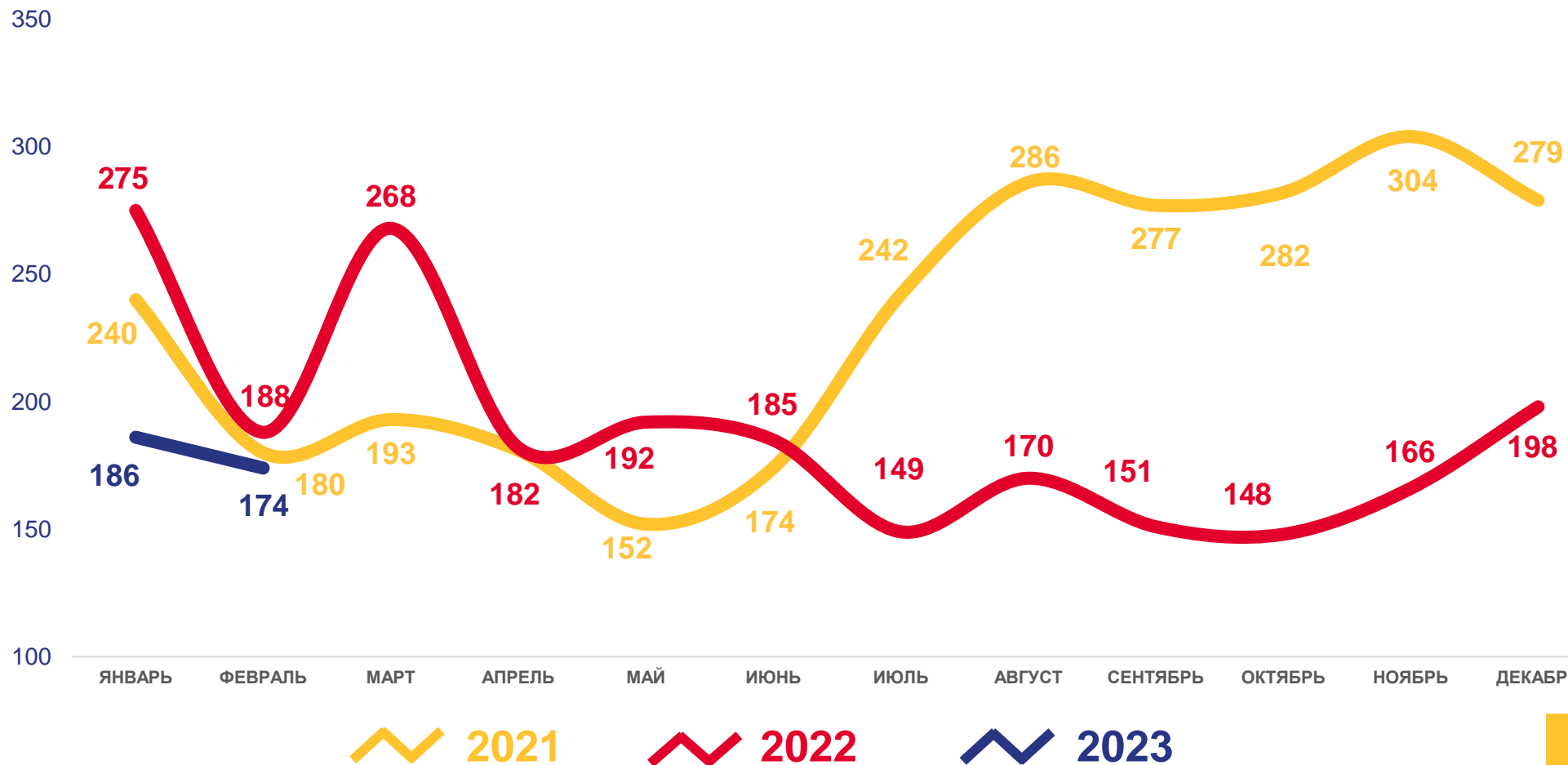
ЧЕЛОВЕК

15,1

В РАСЧЕТЕ
НА 1000 ЧЕЛОВЕК

-18,8

ИЗМЕНЕНИЕ, %
к январю-февралю 2022 года





КОЭФФИЦИЕНТ СМЕРТНОСТИ

НА 1000 ЧЕЛОВЕК НАСЕЛЕНИЯ

Муниципальные районы и городской округ с наибольшими и наименьшими значениями показателя



4

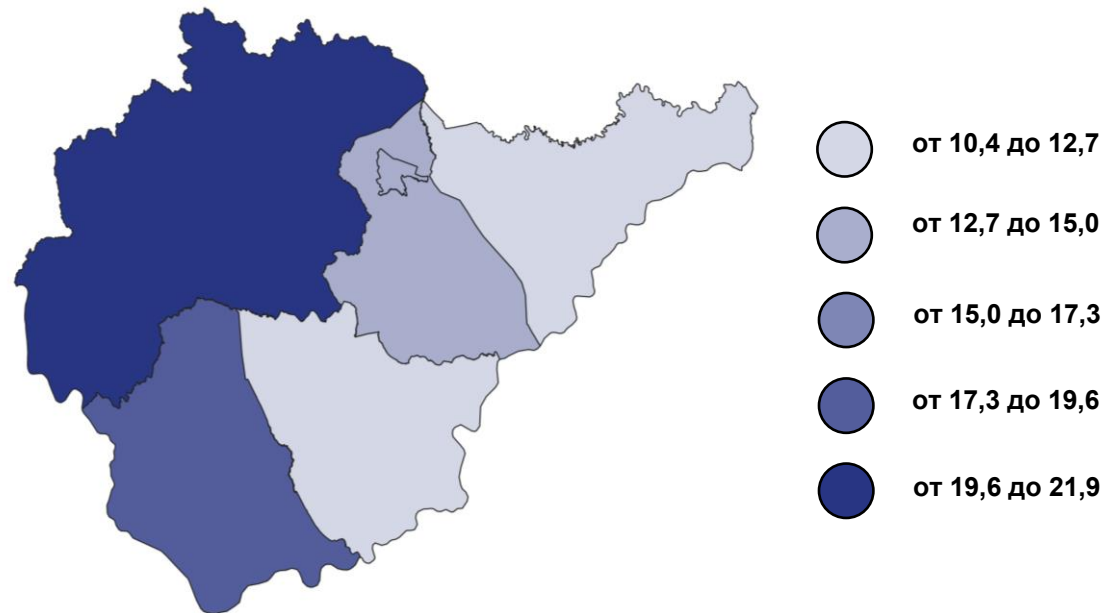
муниципальных образований

значение показателя меньше, чем по области

2

муниципальных образований

значение показателя больше, чем по области



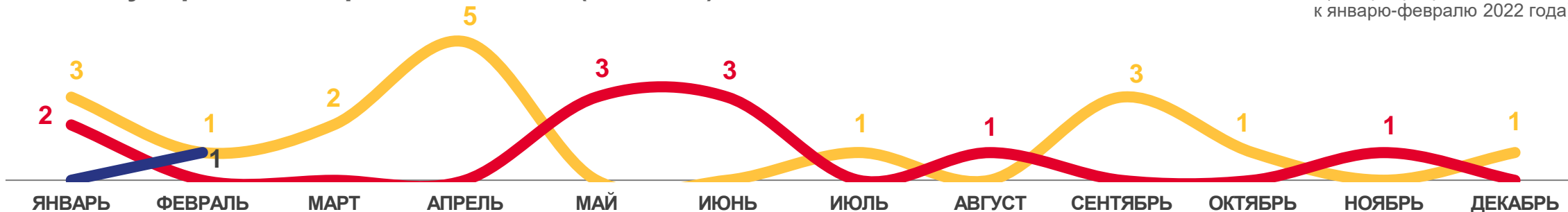


ПОКАЗАТЕЛИ МЛАДЕНЧЕСКОЙ СМЕРТНОСТИ

-50,0%

ИЗМЕНЕНИЕ
(январь-февраль 2023 года
к январю-февралю 2022 года)

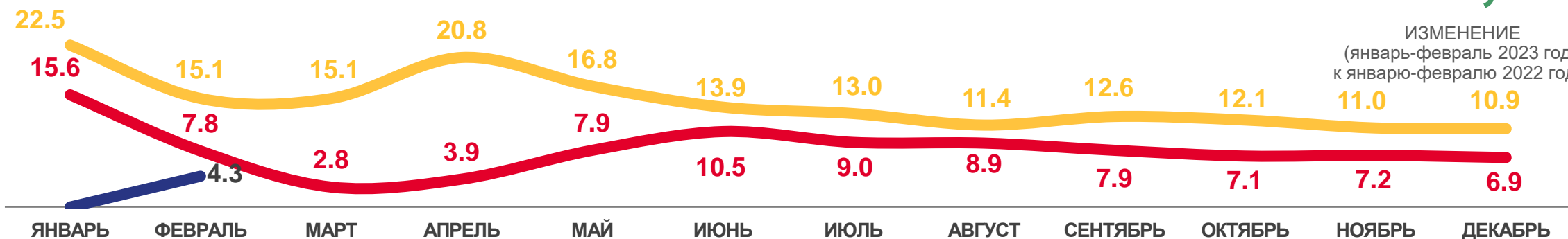
Число умерших в возрасте до 1 года (человек)



Коэффициент младенческой смертности, на 1000 родившихся живыми
данные накопительным итогом

-44,9%

ИЗМЕНЕНИЕ
(январь-февраль 2023 года
к январю-февралю 2022 года)




2021

2022

2023





ЧИСЛО ЗАРЕГИСТРИРОВАННЫХ БРАКОВ

ЕДИНИЦ

2023 ГОД

январь-февраль 2023 года

115

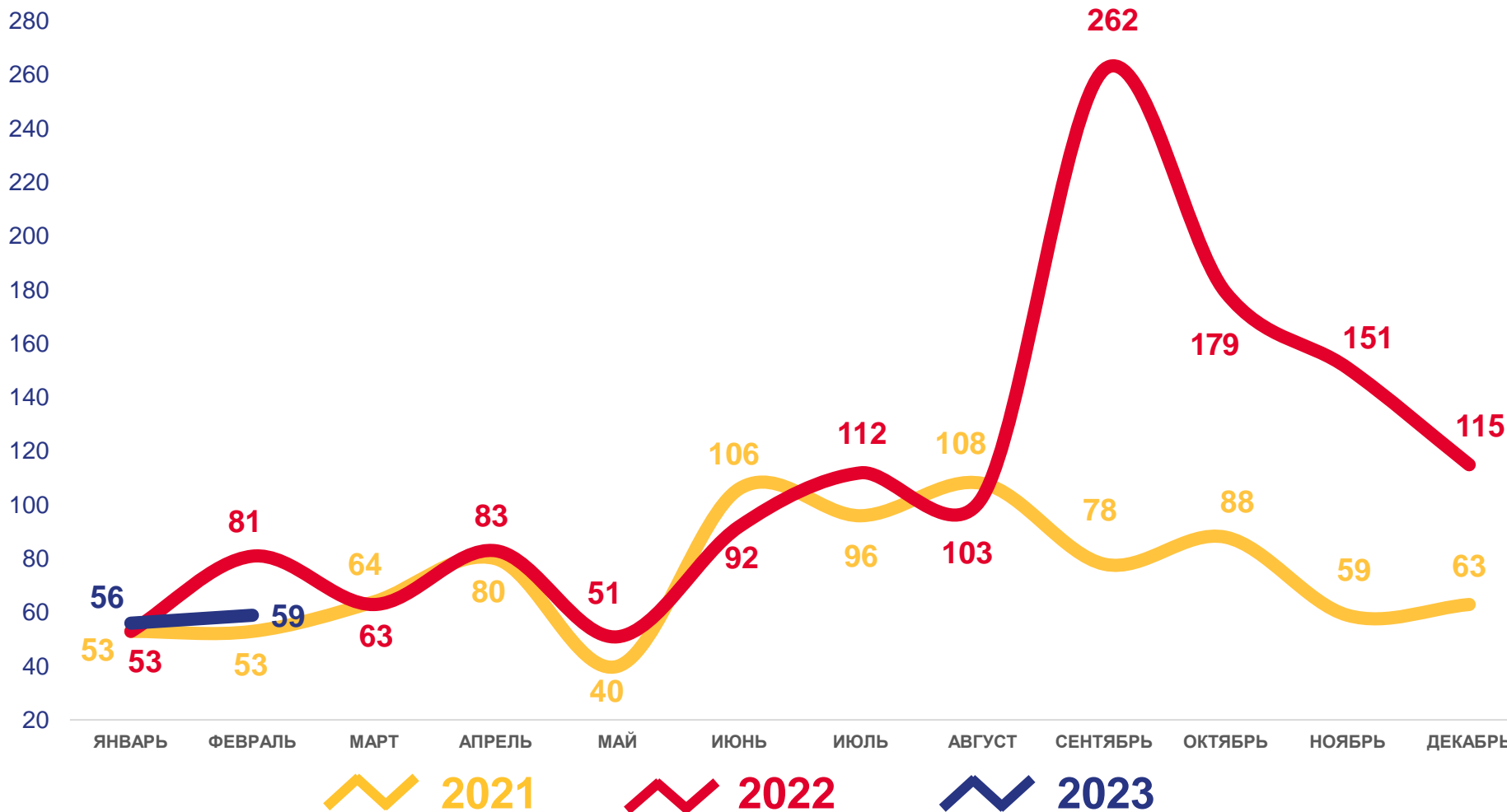
ЕДИНИЦ

4,8

В РАСЧЕТЕ
НА 1000 ЧЕЛОВЕК

-11,1

ИЗМЕНЕНИЕ, %
к январю-февралю 2022 года





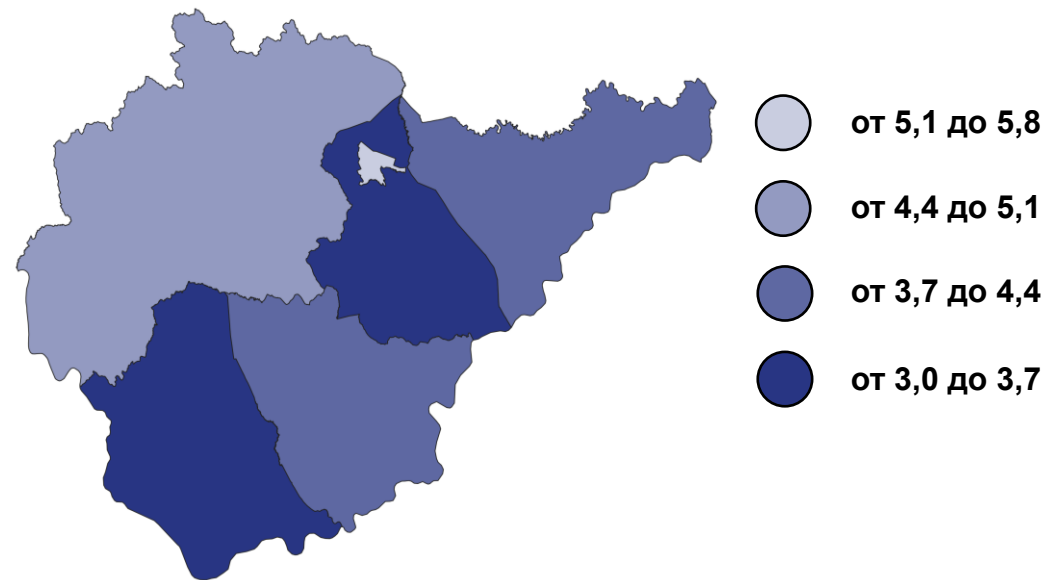
КОЭФФИЦИЕНТ БРАЧНОСТИ НА 1000 ЧЕЛОВЕК НАСЕЛЕНИЯ

Муниципальные районы и городской округ
с наибольшими и наименьшими значениями показателя



2 муниципальных образований
значение показателя **больше**, чем по области

4 муниципальных образований
значение показателя **меньше**, чем по области





ЧИСЛО ЗАРЕГИСТРИРОВАННЫХ РАЗВОДОВ

ЕДИНИЦ

2023 ГОД

январь-февраль 2023 года

121

ЕДИНИЦА

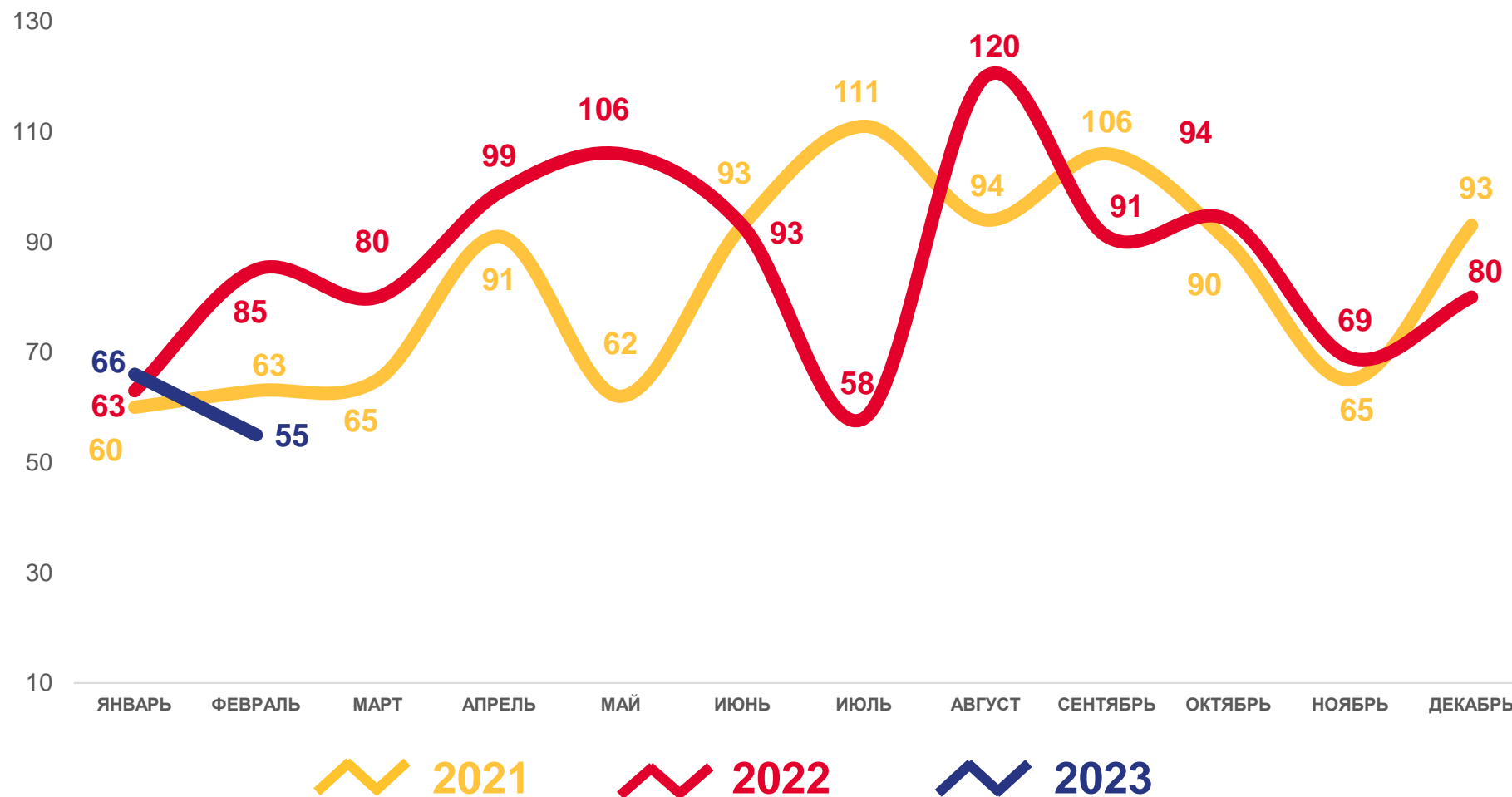
5,1

В РАСЧЕТЕ
НА 1000 ЧЕЛОВЕК

-15,0

ИЗМЕНЕНИЕ, %

к январю-февралю 2022 года





КОЭФФИЦИЕНТ РАЗВОДИМОСТИ НА 1000 ЧЕЛОВЕК НАСЕЛЕНИЯ

Муниципальные районы и городской округ
с наибольшими и наименьшими значениями показателя



2 муниципальных образований

значение показателя
больше, чем по области

4 муниципальных образований

значение показателя
меньше, чем по области

