

УПРАВЛЕНИЕ ФЕДЕРАЛЬНОЙ СЛУЖБЫ  
ГОСУДАРСТВЕННОЙ СТАТИСТИКИ  
ПО ХАБАРОВСКОМУ КРАЮ, МАГАДАНСКОЙ  
ОБЛАСТИ, ЕВРЕЙСКОЙ АВТОНОМНОЙ ОБЛАСТИ  
И ЧУКОТСКОМУ АВТОНОМНОМУ ОКРУГУ

# Оперативные демографические показатели Еврейской автономной области

январь-сентябрь 2022 года

# Оперативные итоги естественного движения населения

Еврейская автономная область

январь-сентябрь 2022 года

- 01 Показатели естественного прироста населения
- 02 Показатели рождаемости
- 03 Показатели смертности
- 04 Показатели младенческой смертности
- 05 Показатели брачности
- 06 Показатели разводимости



# ЕСТЕСТВЕННОЕ ДВИЖЕНИЕ НАСЕЛЕНИЯ

ЧЕЛОВЕК

2022 ГОД

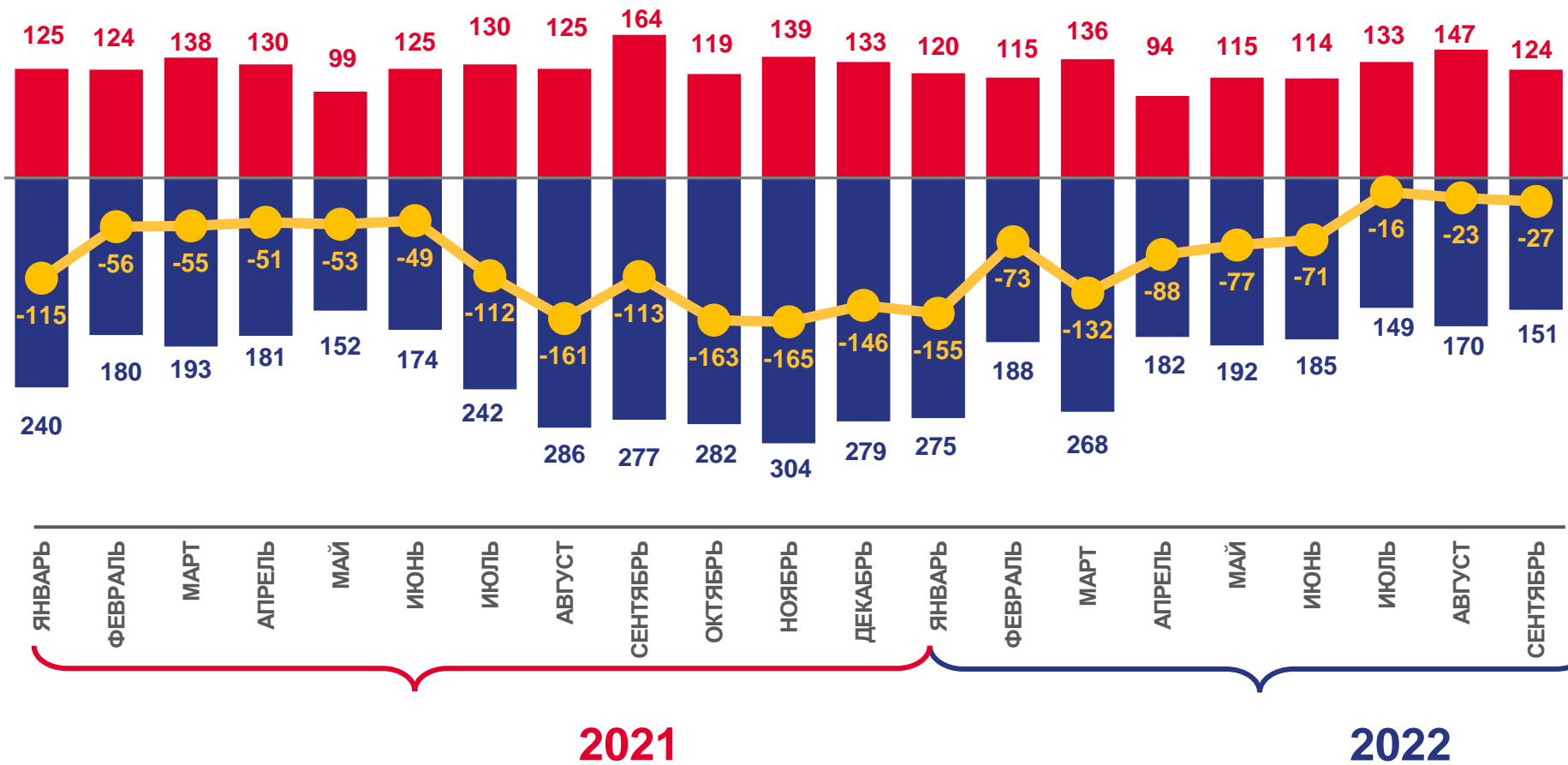
январь-сентябрь 2022 года

**- 662**

ЧЕЛОВЕК

**-5,7**

В РАСЧЕТЕ  
НА 1000 ЧЕЛОВЕК



Число родившихся



Число умерших



Естественный прирост

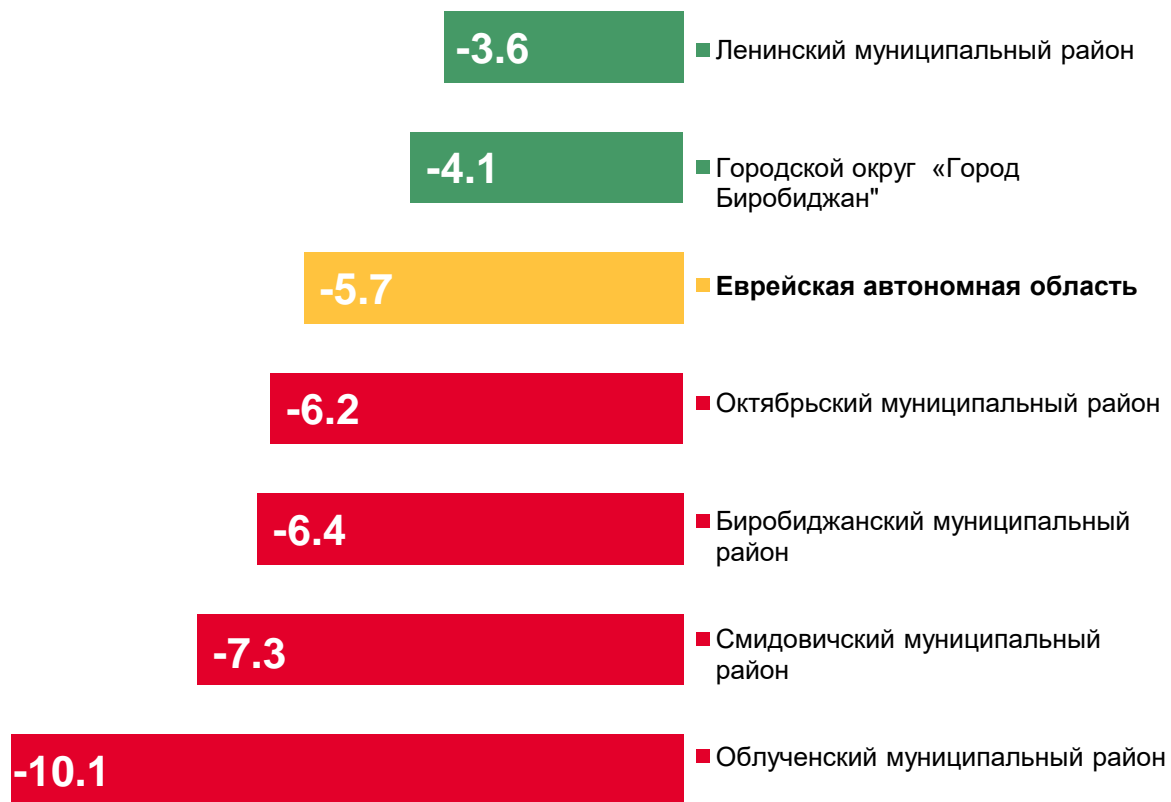




# КОЭФИЦИЕНТ ЕСТЕСТВЕННОГО ПРИРОСТА (УБЫЛИ) НАСЕЛЕНИЯ ЗА ЯНВАРЬ-ИЮЛЬ 2022 ГОДА

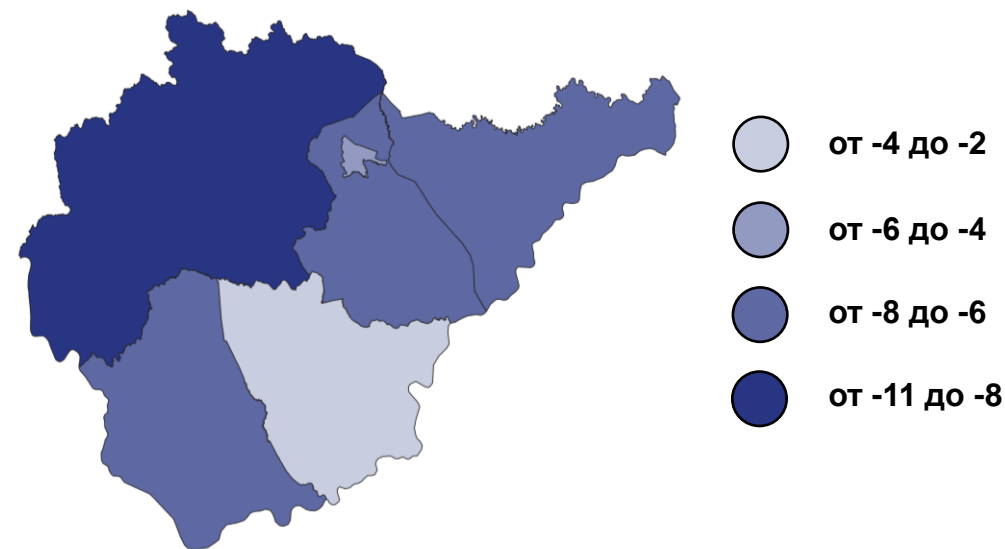
НА 1000 ЧЕЛОВЕК НАСЕЛЕНИЯ

Муниципальные районы и городской округ с наибольшими и наименьшими значениями показателя



**2** муниципальных образований  
значение показателя **больше**, чем по области

**4** муниципальных образований  
значение показателя **меньше**, чем по области





# ЧИСЛО ЗАРЕГИСТРИРОВАННЫХ РОДИВШИХСЯ

ЧЕЛОВЕК

**2022 ГОД**

январь-сентябрь 2022 года

**1 098**

ЧЕЛОВЕК

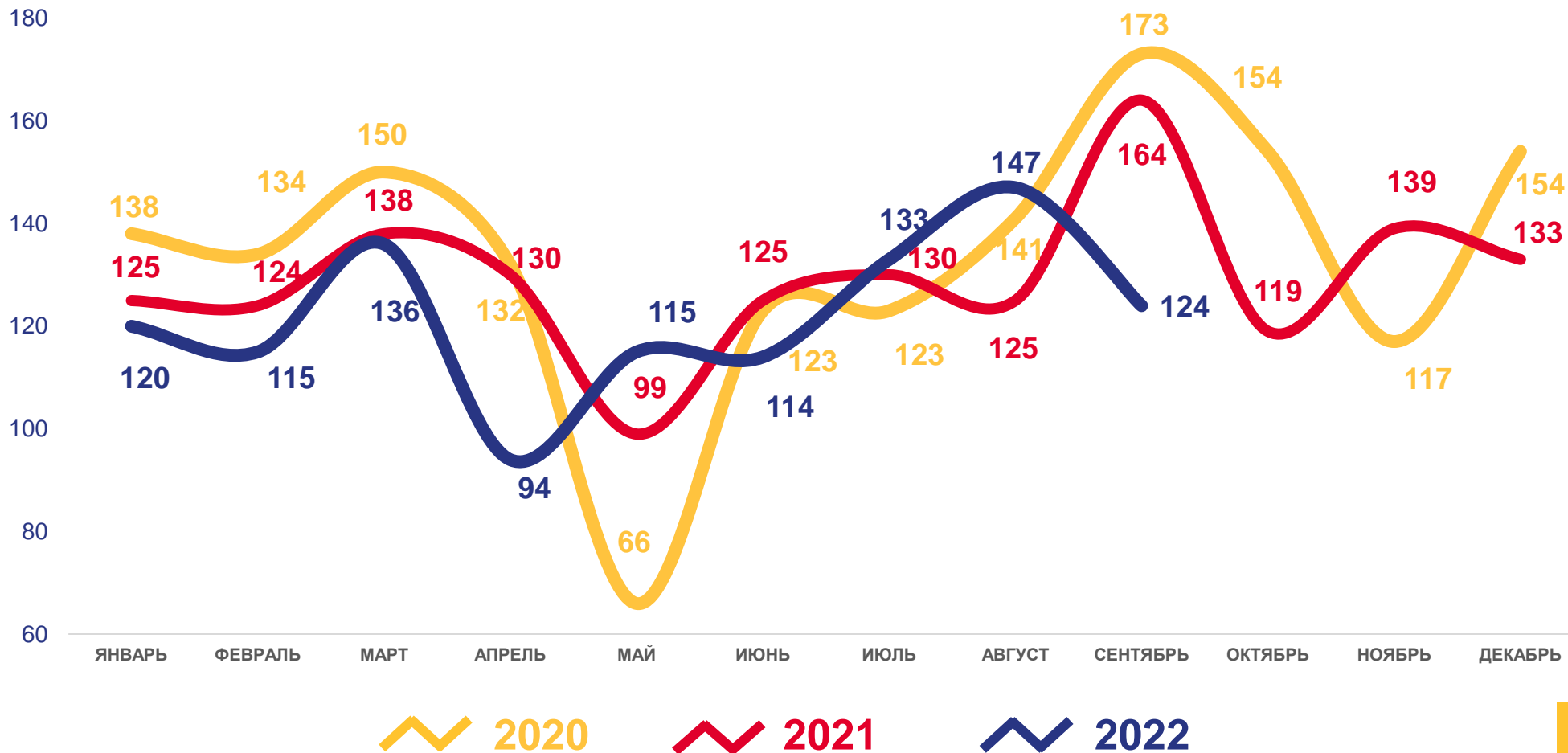
**9,6**

В РАСЧЕТЕ  
НА 1000 ЧЕЛОВЕК

**-3,0**

ИЗМЕНЕНИЕ, %

к январю-сентябрю 2021 года





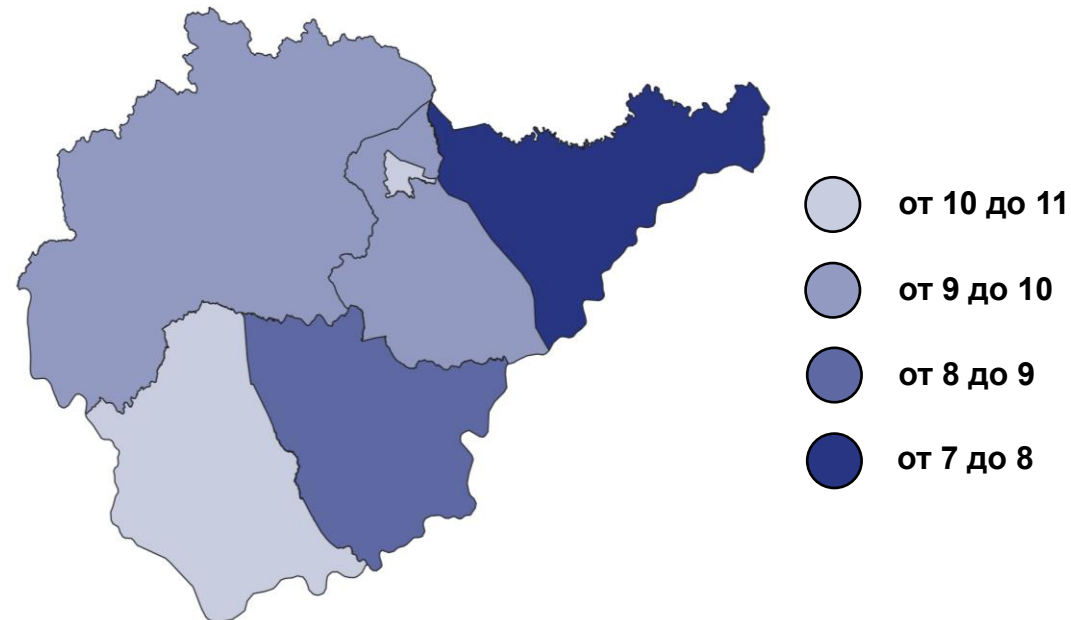
# КОЭФФИЦИЕНТ РОЖДАЕМОСТИ НА 1000 ЧЕЛОВЕК НАСЕЛЕНИЯ

Муниципальные районы и городской округ  
с наибольшими и наименьшими значениями показателя



**2** муниципальных образований  
значение показателя  
больше, чем по области

**4** муниципальных образований  
значение показателя  
меньше, чем по области





# ЧИСЛО ЗАРЕГИСТРИРОВАННЫХ УМЕРШИХ

ЧЕЛОВЕК

**2022 ГОД**

январь-сентябрь 2022 года

**1 760**

ЧЕЛОВЕК

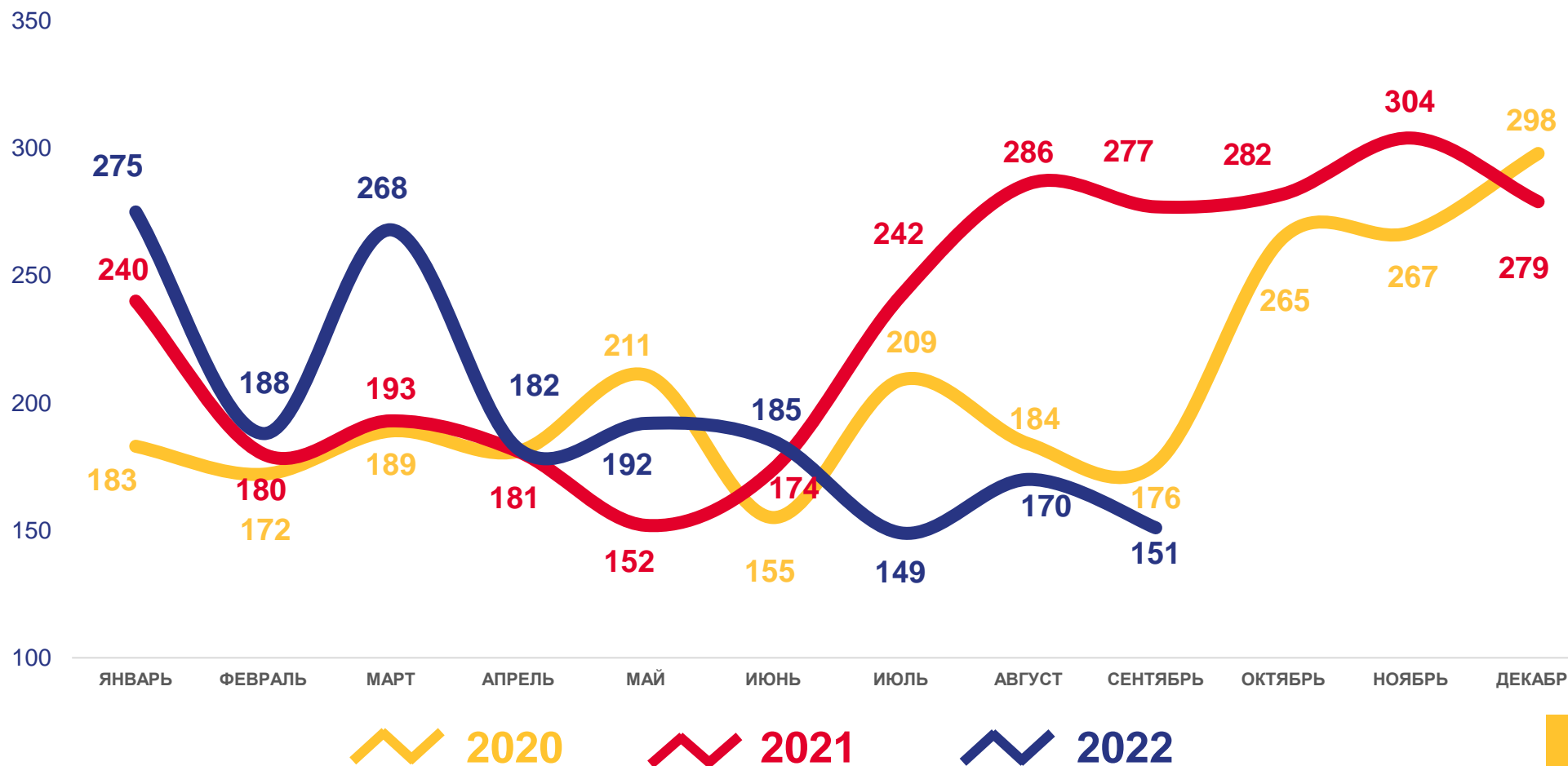
**15,3**

В РАСЧЕТЕ  
НА 1000 ЧЕЛОВЕК

**-7,3**

ИЗМЕНЕНИЕ, %

к январю-сентябрю 2021 года

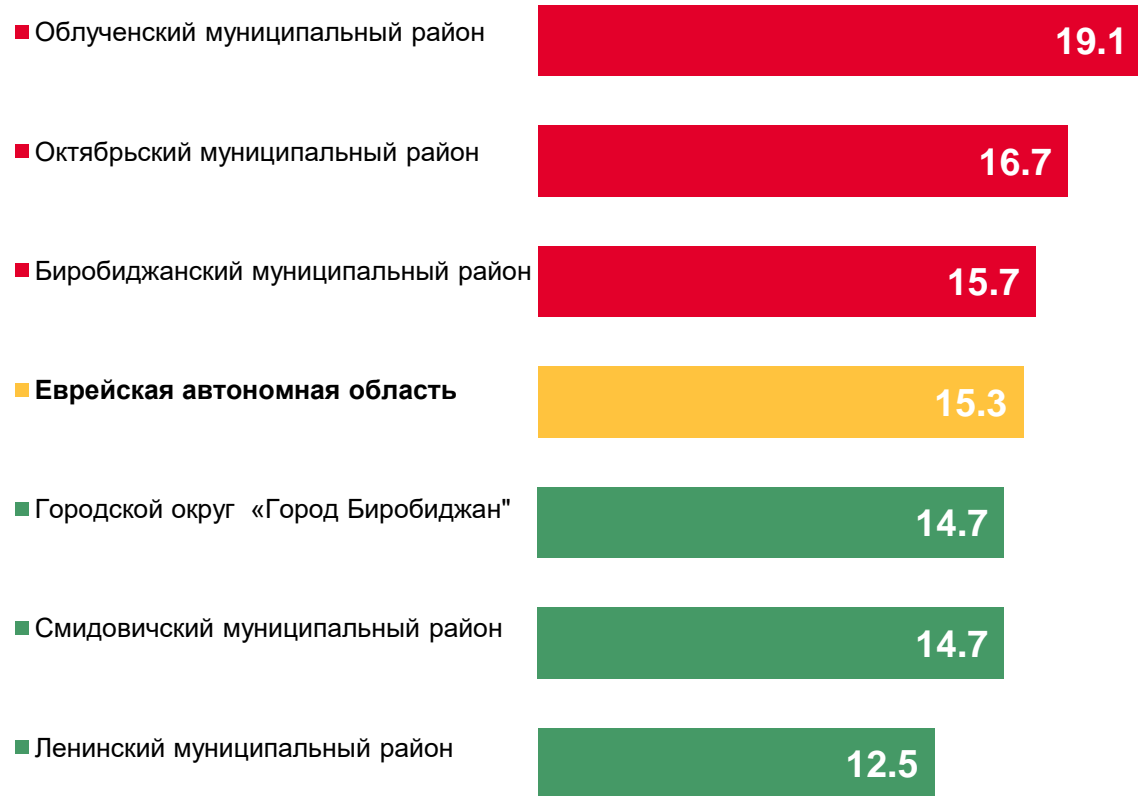




# КОЭФФИЦИЕНТ СМЕРТНОСТИ

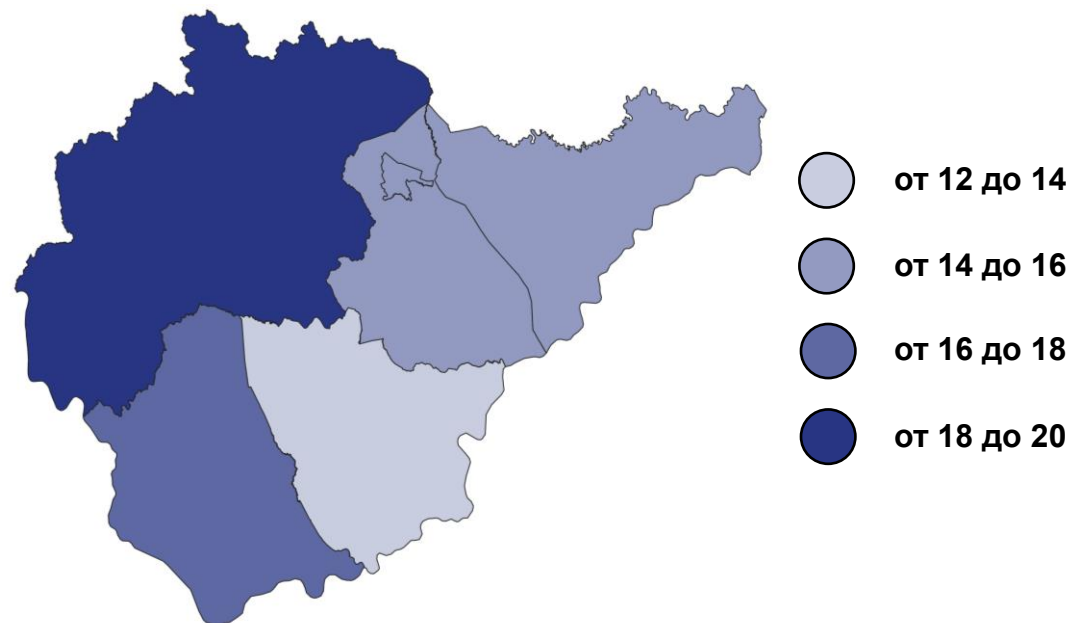
НА 1000 ЧЕЛОВЕК НАСЕЛЕНИЯ

Муниципальные районы и городской округ с наибольшими и наименьшими значениями показателя



**3** муниципальных образований значение показателя **больше**, чем по области

**3** муниципальных образований значение показателя **меньше**, чем по области







# ПОКАЗАТЕЛИ МЛАДЕНЧЕСКОЙ СМЕРТНОСТИ

**-40,0%**

ИЗМЕНЕНИЕ  
(январь-сентябрь 2022 года  
к январю-сентябрю 2021 года)

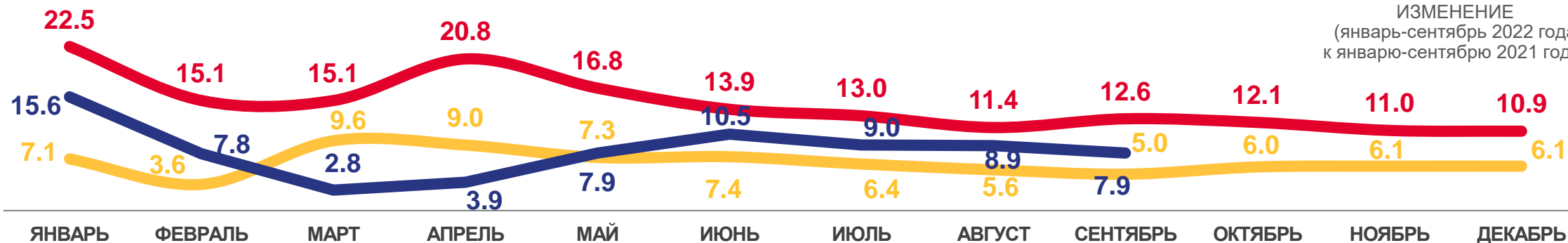
Число умерших в возрасте до 1 года (человек)



Коэффициент младенческой смертности, на 1000 родившихся живыми  
данные накопительным итогом

**-37,3%**

ИЗМЕНЕНИЕ  
(январь-сентябрь 2022 года  
к январю-сентябрю 2021 года)




2022

2021

2022





# ЧИСЛО ЗАРЕГИСТРИРОВАННЫХ БРАКОВ

ЕДИНИЦ

**2022 ГОД**

январь-сентябрь 2022 года

**900**

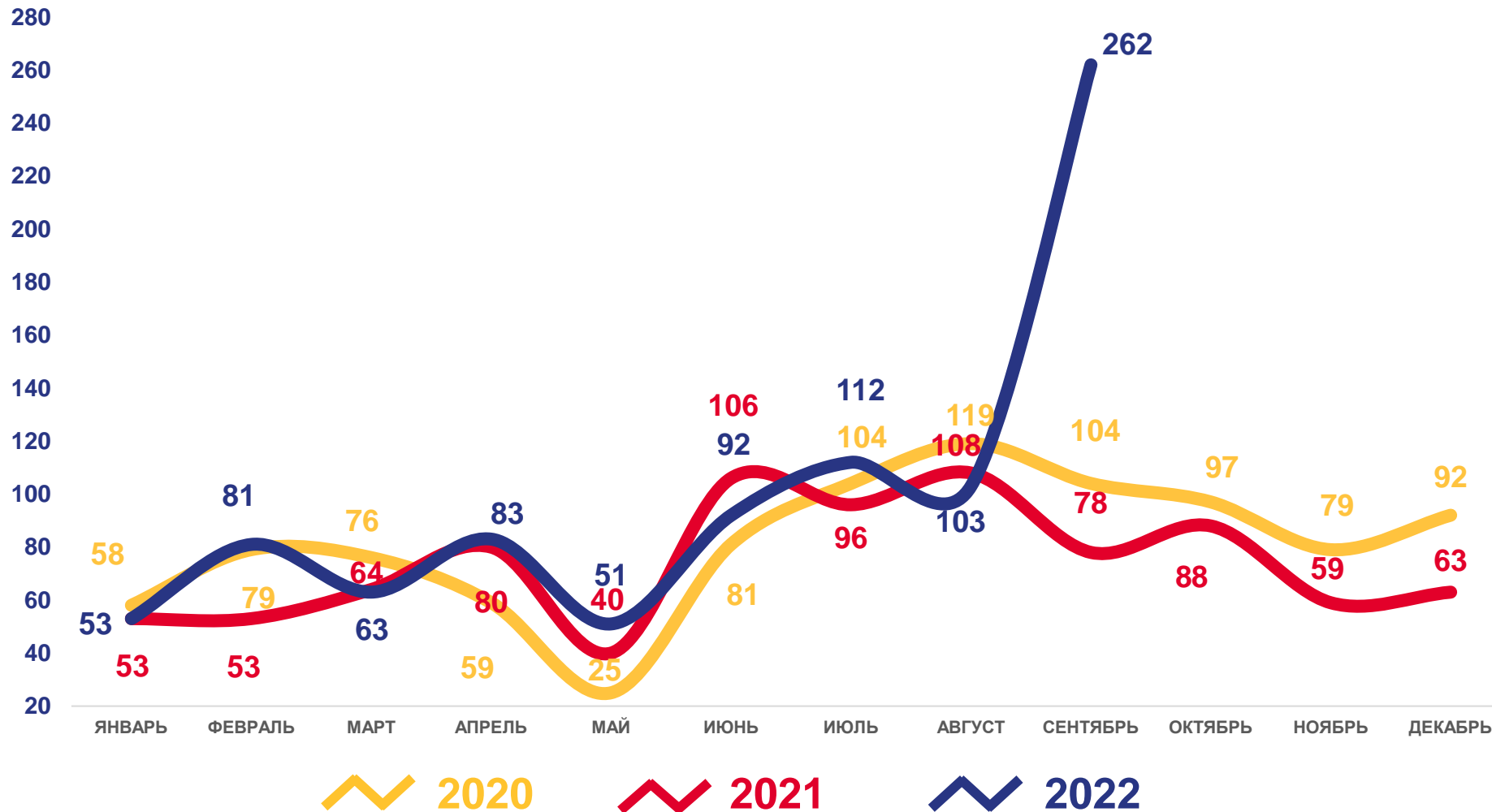
ЕДИНИЦ

**7,8**

В РАСЧЕТЕ  
НА 1000 ЧЕЛОВЕК

**34,5**

ИЗМЕНЕНИЕ, %  
к январю-сентябрю 2021 года





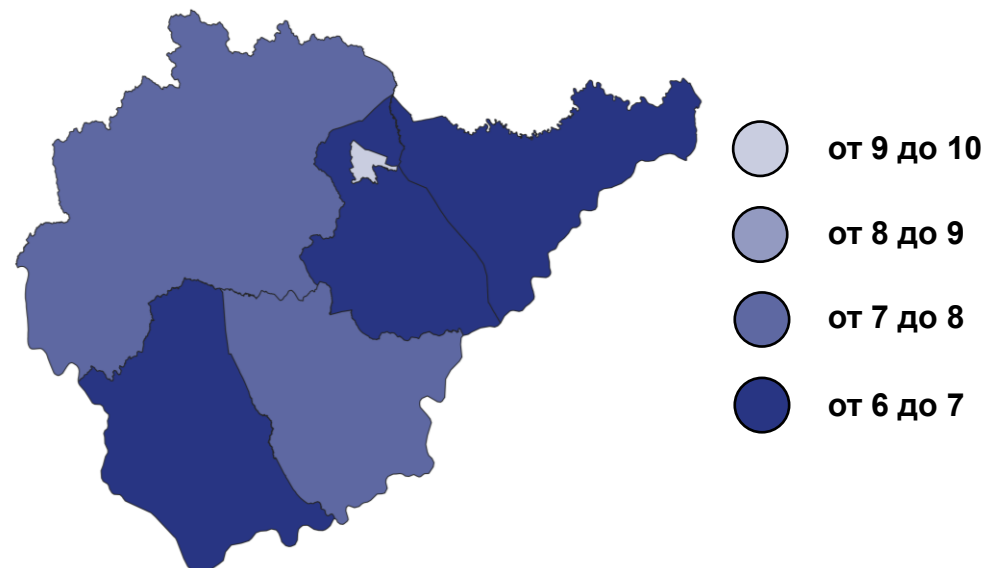
# КОЭФФИЦИЕНТ БРАЧНОСТИ НА 1000 ЧЕЛОВЕК НАСЕЛЕНИЯ

Муниципальные районы и городской округ  
с наибольшими и наименьшими значениями показателя



**2** муниципальных образования  
значение показателя **больше**, чем по области

**4** муниципальных образования  
значение показателя **меньше**, чем по области





# ЧИСЛО ЗАРЕГИСТРИРОВАННЫХ РАЗВОДОВ

ЕДИНИЦ

**2022 ГОД**

январь-сентябрь 2022 года

**795**

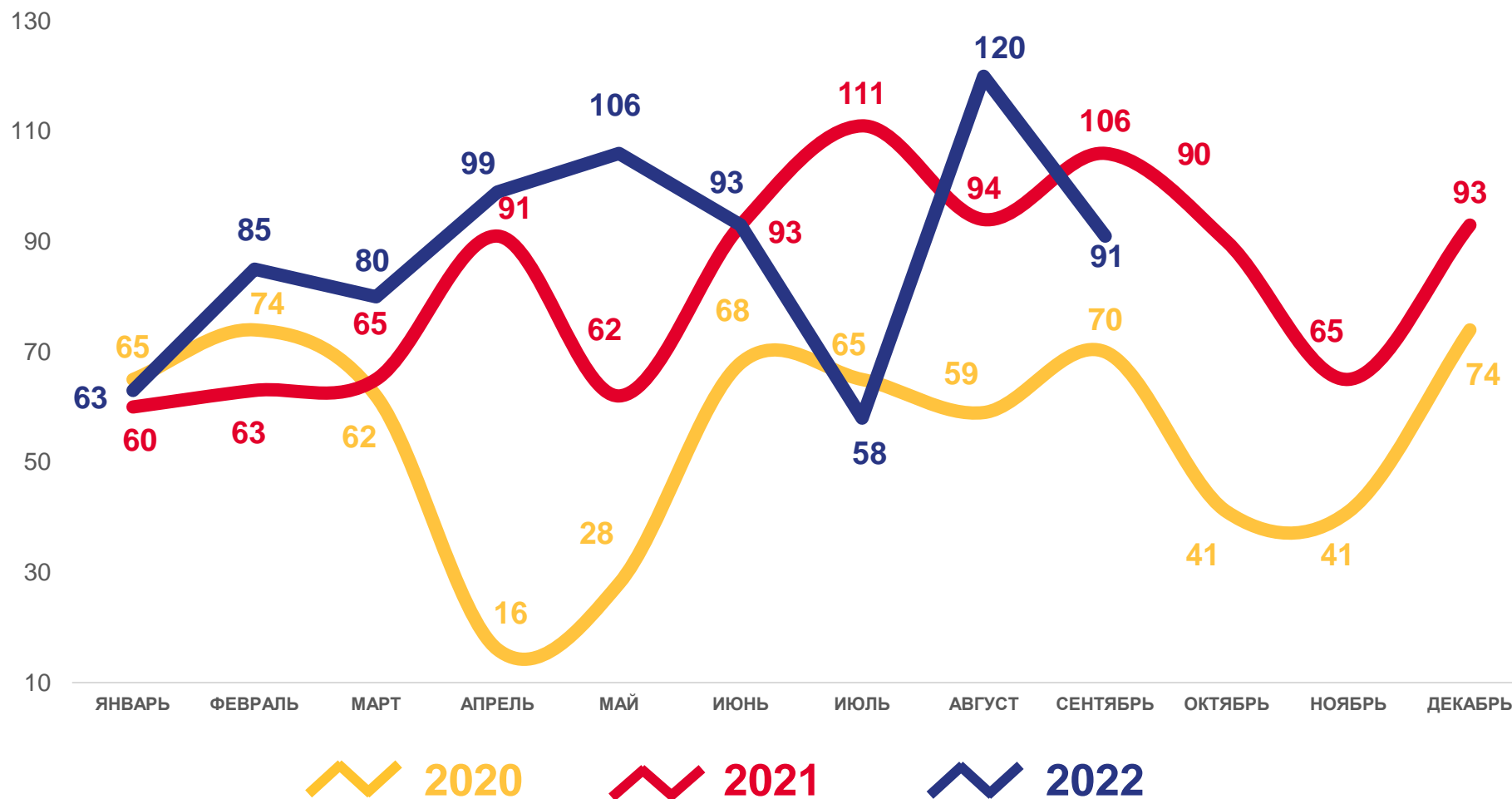
ЕДИНИЦЫ

**6,9**

В РАСЧЕТЕ  
НА 1000 ЧЕЛОВЕК

**7,8**

ИЗМЕНЕНИЕ, %  
к январю-сентябрю 2021 года





# КОЭФФИЦИЕНТ РАЗВОДИМОСТИ НА 1000 ЧЕЛОВЕК НАСЕЛЕНИЯ

Муниципальные районы и городской округ  
с наибольшими и наименьшими значениями показателя



**1** муниципальное образование  
значение показателя  
больше, чем по области

**5** муниципальных образований  
значение показателя  
меньше, чем по области

