

УПРАВЛЕНИЕ ФЕДЕРАЛЬНОЙ СЛУЖБЫ
ГОСУДАРСТВЕННОЙ СТАТИСТИКИ
ПО ХАБАРОВСКОМУ КРАЮ, МАГАДАНСКОЙ
ОБЛАСТИ, ЕВРЕЙСКОЙ АВТОНОМНОЙ ОБЛАСТИ
И ЧУКОТСКОМУ АВТОНОМНОМУ ОКРУГУ

Оперативные демографические показатели Еврейской автономной области

январь-ноябрь 2022 года

Оперативные итоги естественного движения населения

Еврейская автономная область

январь-ноябрь 2022 года

- 01 Показатели естественного прироста населения
- 02 Показатели рождаемости
- 03 Показатели смертности
- 04 Показатели младенческой смертности
- 05 Показатели брачности
- 06 Показатели разводимости



ЕСТЕСТВЕННОЕ ДВИЖЕНИЕ НАСЕЛЕНИЯ

ЧЕЛОВЕК

2022 ГОД

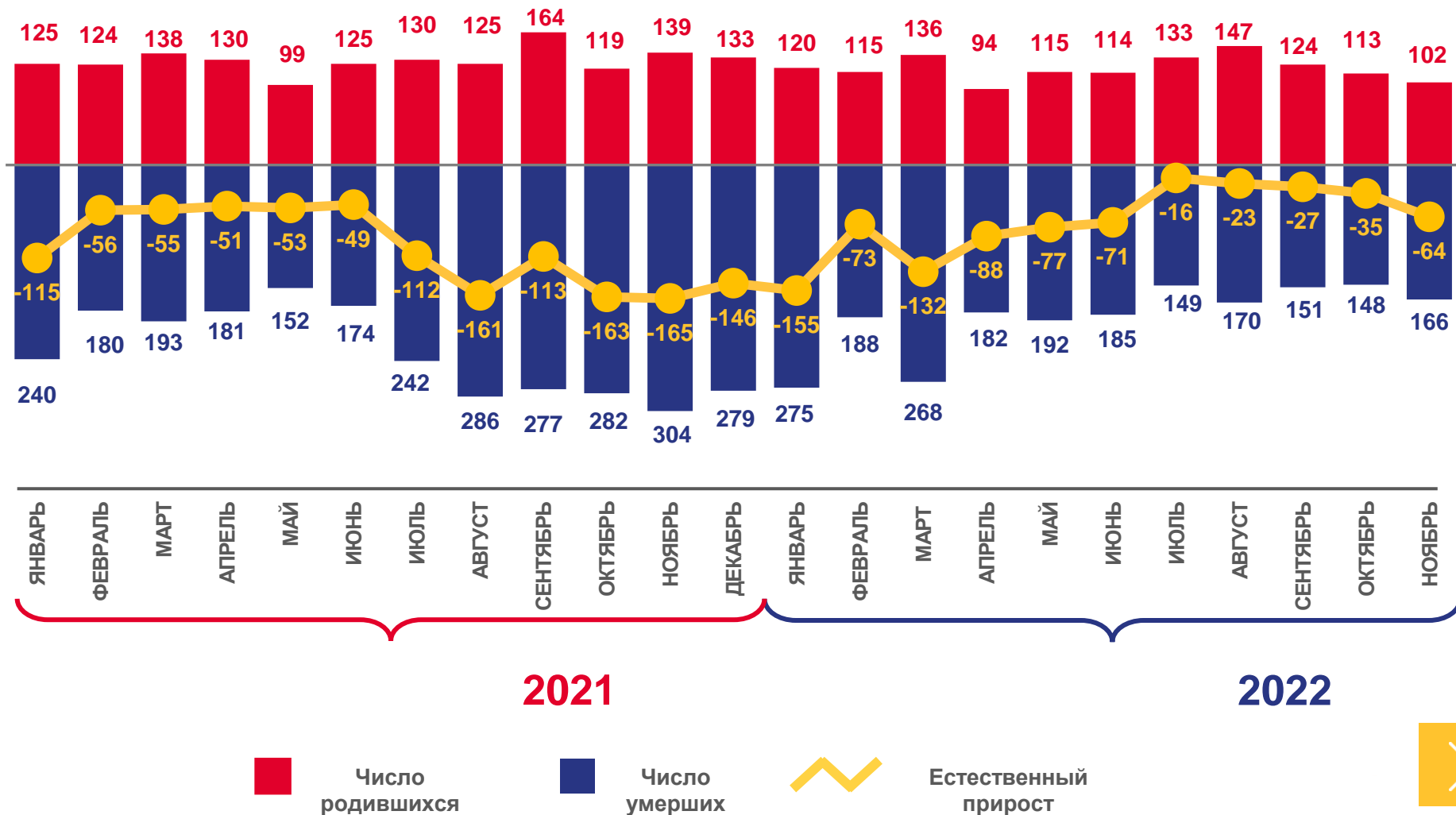
январь-ноябрь 2022 года

- 761

ЧЕЛОВЕК

-5,4

В РАСЧЕТЕ
НА 1000 ЧЕЛОВЕК





КОЭФИЦИЕНТ ЕСТЕСТВЕННОГО ПРИРОСТА (УБЫЛИ) НАСЕЛЕНИЯ ЗА ЯНВАРЬ-НОЯБРЬ 2022 ГОДА

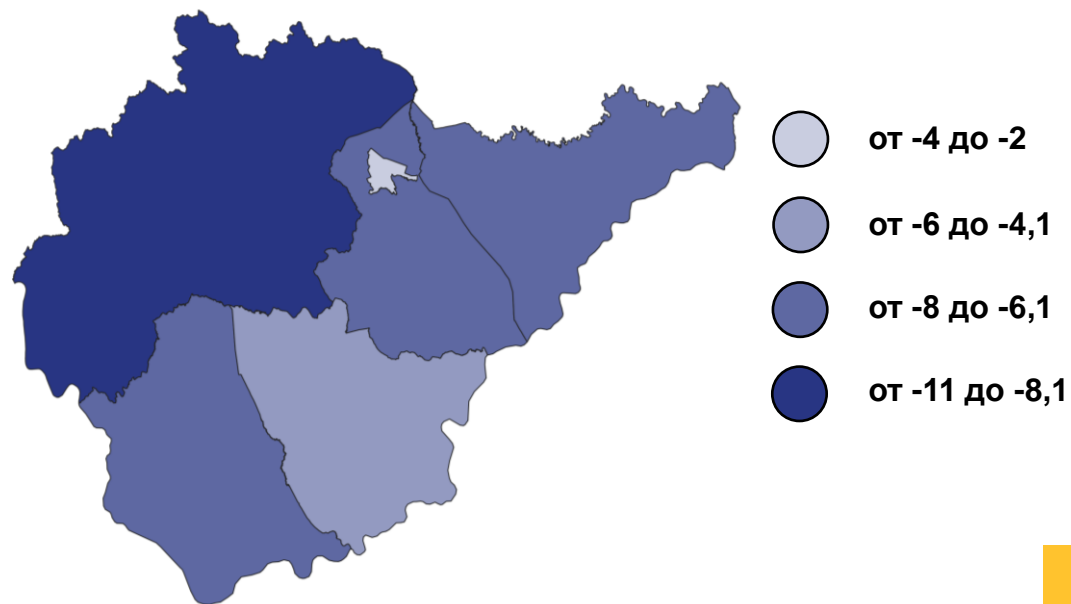
НА 1000 ЧЕЛОВЕК НАСЕЛЕНИЯ

Муниципальные районы и городской округ с наибольшими и наименьшими значениями показателя



2 муниципальных образований
значение показателя **выше**, чем по области

4 муниципальных образований
значение показателя **ниже**, чем по области





ЧИСЛО ЗАРЕГИСТРИРОВАННЫХ РОДИВШИХСЯ ЧЕЛОВЕК

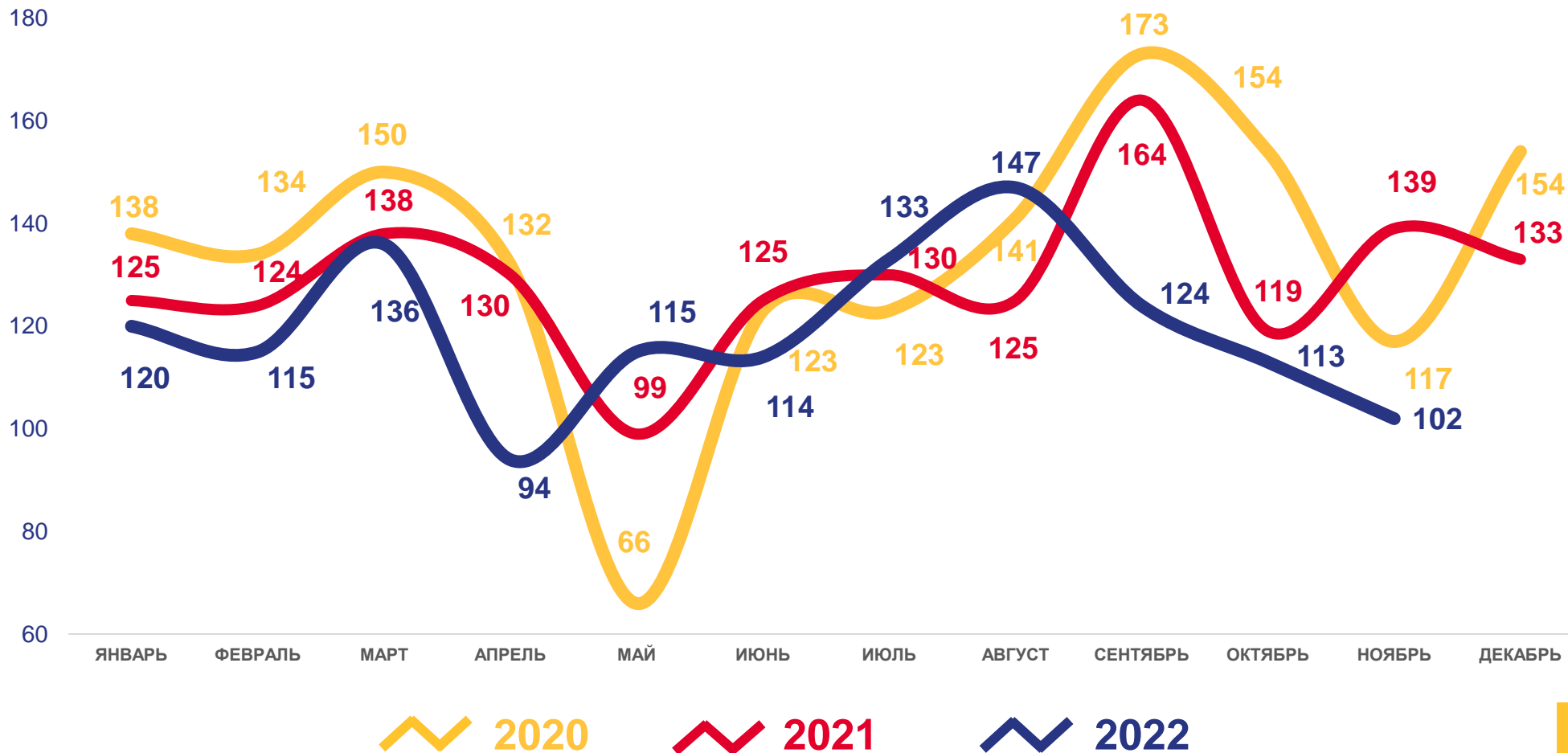
2022 ГОД

январь-ноябрь 2022 года

1 313
ЧЕЛОВЕК

9,4
В РАСЧЕТЕ
НА 1000 ЧЕЛОВЕК

-5,1
ИЗМЕНЕНИЕ, %
к январю-ноябрю 2021 года





КОЭФФИЦИЕНТ РОЖДАЕМОСТИ НА 1000 ЧЕЛОВЕК НАСЕЛЕНИЯ

Муниципальные районы и городской округ
с наибольшими и наименьшими значениями показателя

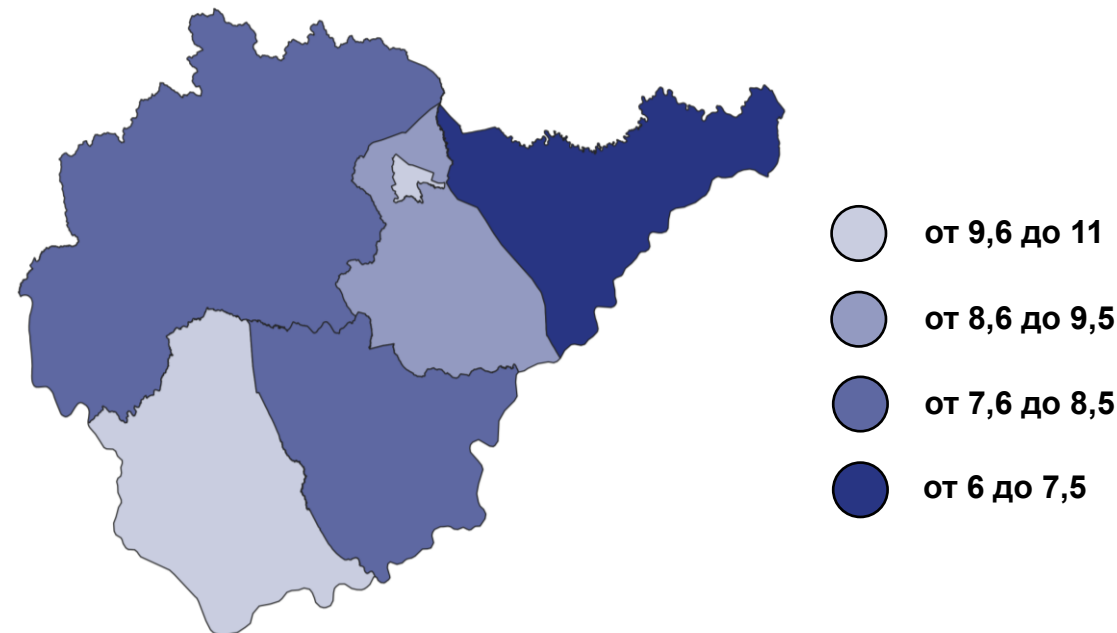


2 муниципальных образований

значение показателя
больше, чем по области

4 муниципальных образований

значение показателя
меньше, чем по области





ЧИСЛО ЗАРЕГИСТРИРОВАННЫХ УМЕРШИХ

ЧЕЛОВЕК

2022 ГОД

январь-ноябрь 2022 года

2 074

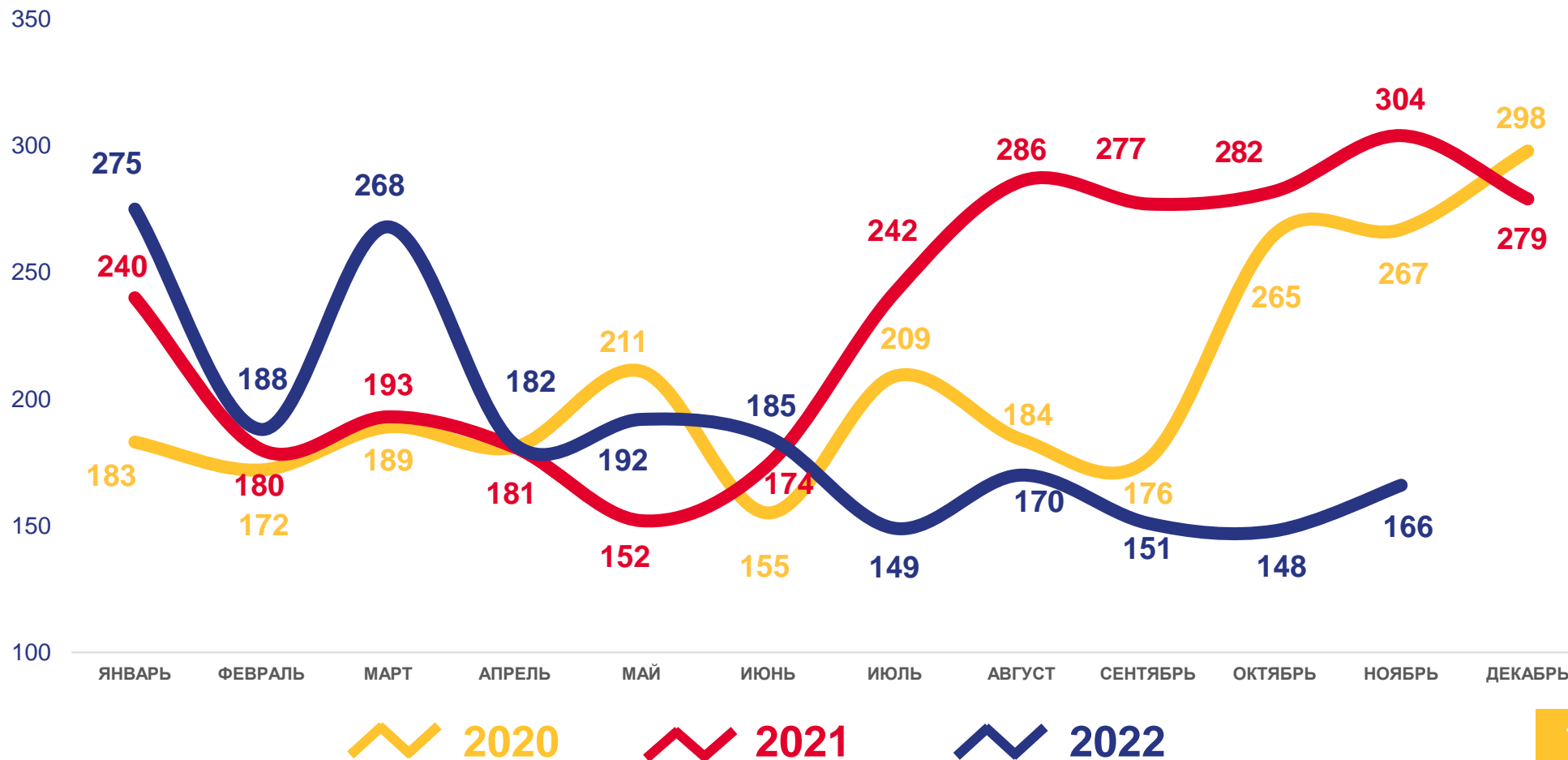
ЧЕЛОВЕКА

14,8

В РАСЧЕТЕ
НА 1000 ЧЕЛОВЕК

-15,9

ИЗМЕНЕНИЕ, %
к январю-ноябрю 2021 года





КОЭФФИЦИЕНТ СМЕРТНОСТИ

НА 1000 ЧЕЛОВЕК НАСЕЛЕНИЯ

Муниципальные районы и городской округ с наибольшими и наименьшими значениями показателя



3

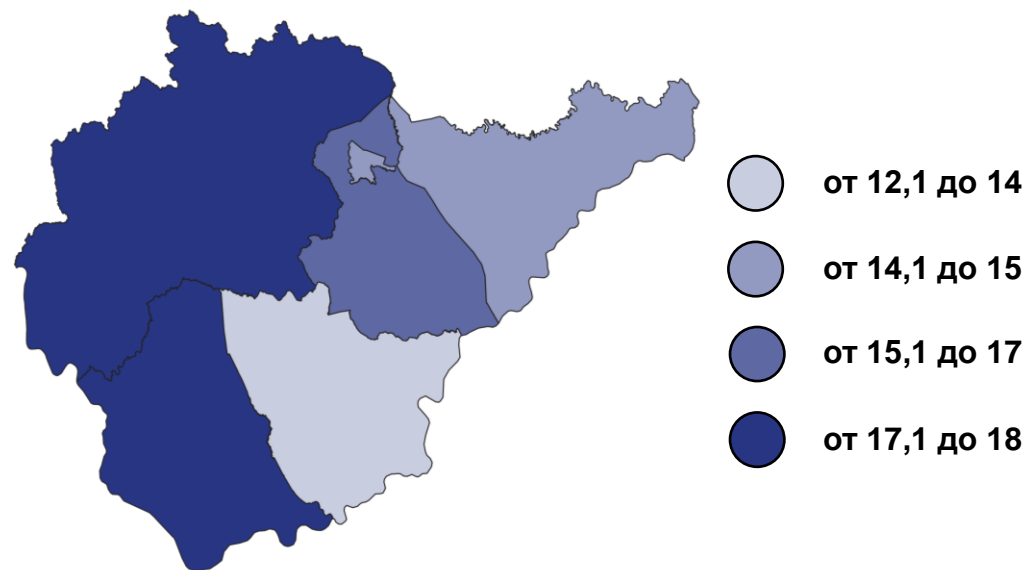
муниципальных образований

значение показателя меньше, чем по области

3

муниципальных образований

значение показателя больше, чем по области





ПОКАЗАТЕЛИ МЛАДЕНЧЕСКОЙ СМЕРТНОСТИ

-37,5%

ИЗМЕНЕНИЕ
(январь-ноябрь 2022 года
к январю-ноябрю 2021 года)

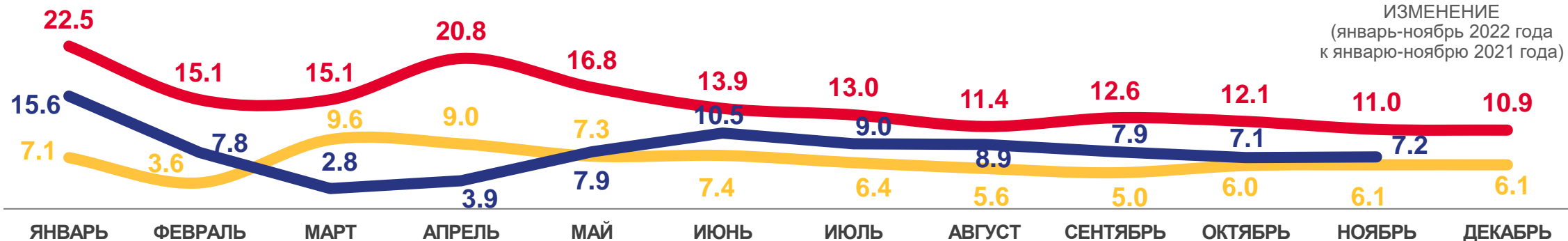
Число умерших в возрасте до 1 года (человек)



Коэффициент младенческой смертности, на 1000 родившихся живыми
данные накопительным итогом

-34,5%

ИЗМЕНЕНИЕ
(январь-ноябрь 2022 года
к январю-ноябрю 2021 года)




2022

2021

2022





ЧИСЛО ЗАРЕГИСТРИРОВАННЫХ БРАКОВ

ЕДИНИЦ

2022 ГОД

январь-ноябрь 2022 года

1 230

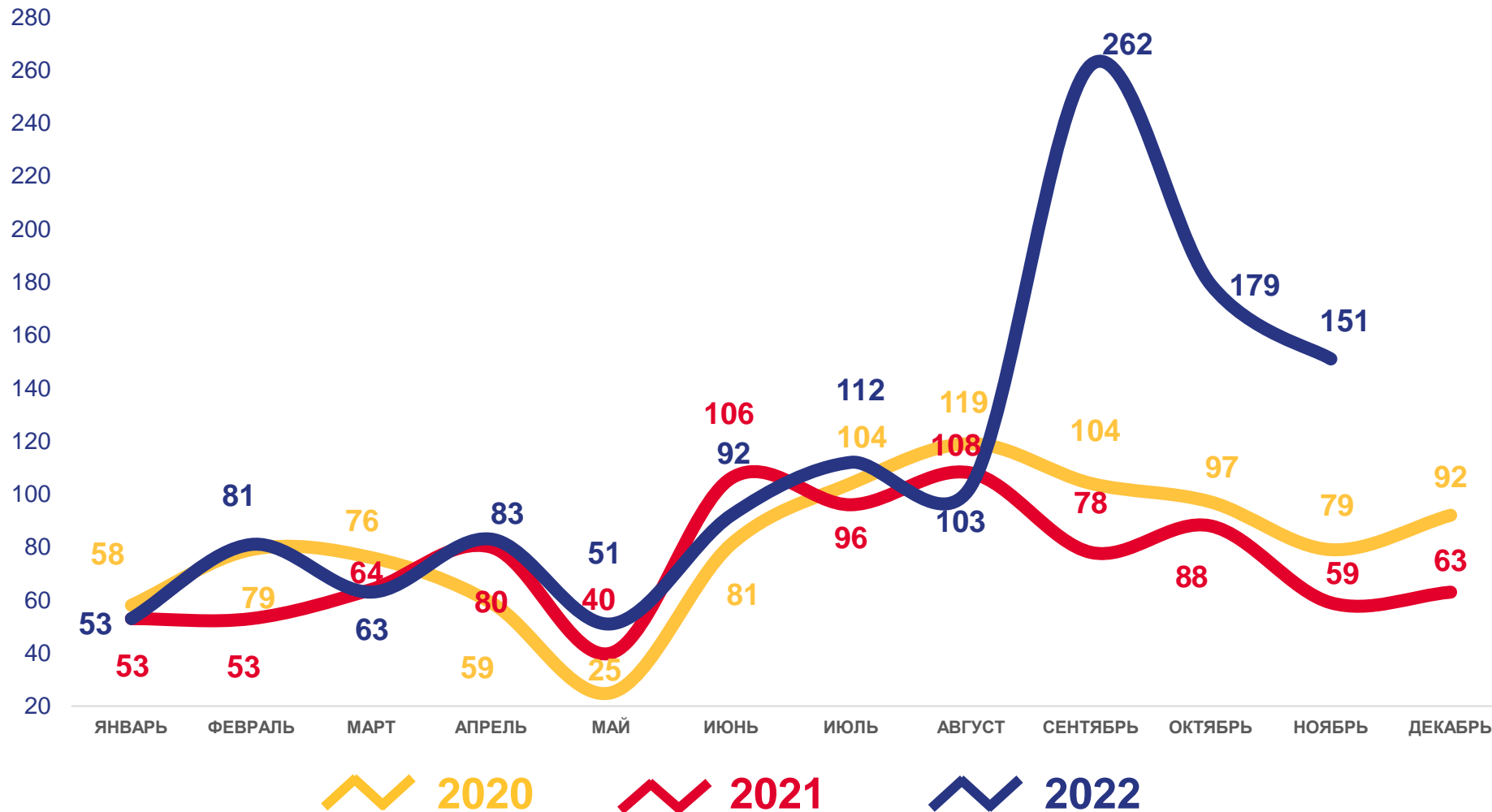
ЕДИНИЦ

8,8

В РАСЧЕТЕ
НА 1000 ЧЕЛОВЕК

51,7

ИЗМЕНЕНИЕ, %
к январю-ноябрю 2021 года





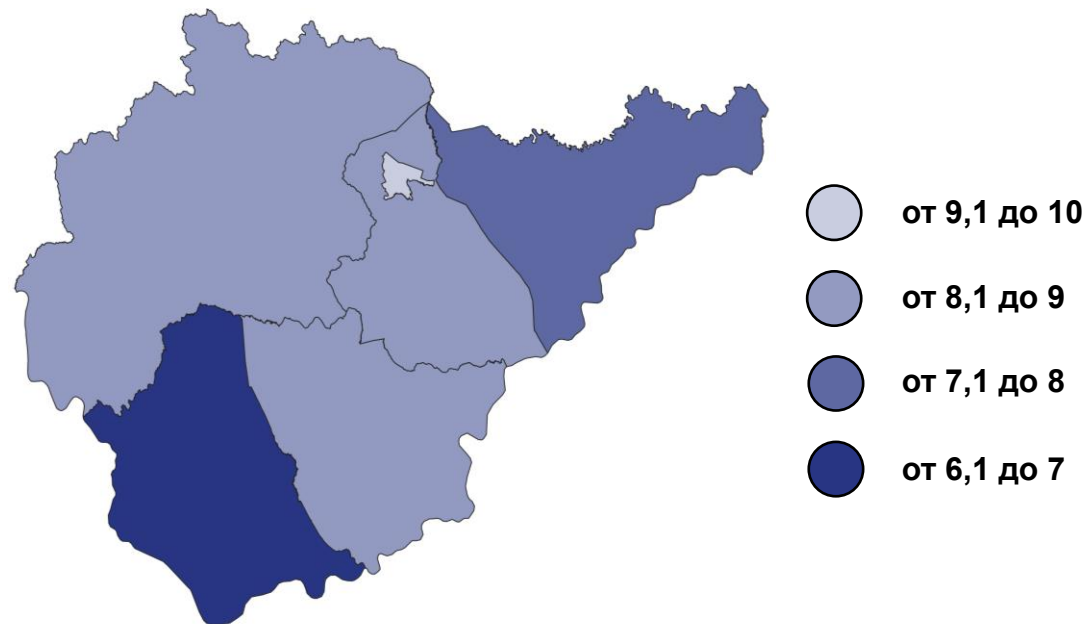
КОЭФФИЦИЕНТ БРАЧНОСТИ НА 1000 ЧЕЛОВЕК НАСЕЛЕНИЯ

Муниципальные районы и городской округ
с наибольшими и наименьшими значениями показателя



1 муниципальное образование
значение показателя **больше**, чем по области

5 муниципальных образований
значение показателя **меньше**, чем по области





ЧИСЛО ЗАРЕГИСТРИРОВАННЫХ РАЗВОДОВ

ЕДИНИЦ

2022 ГОД

январь-ноябрь 2022 года

958

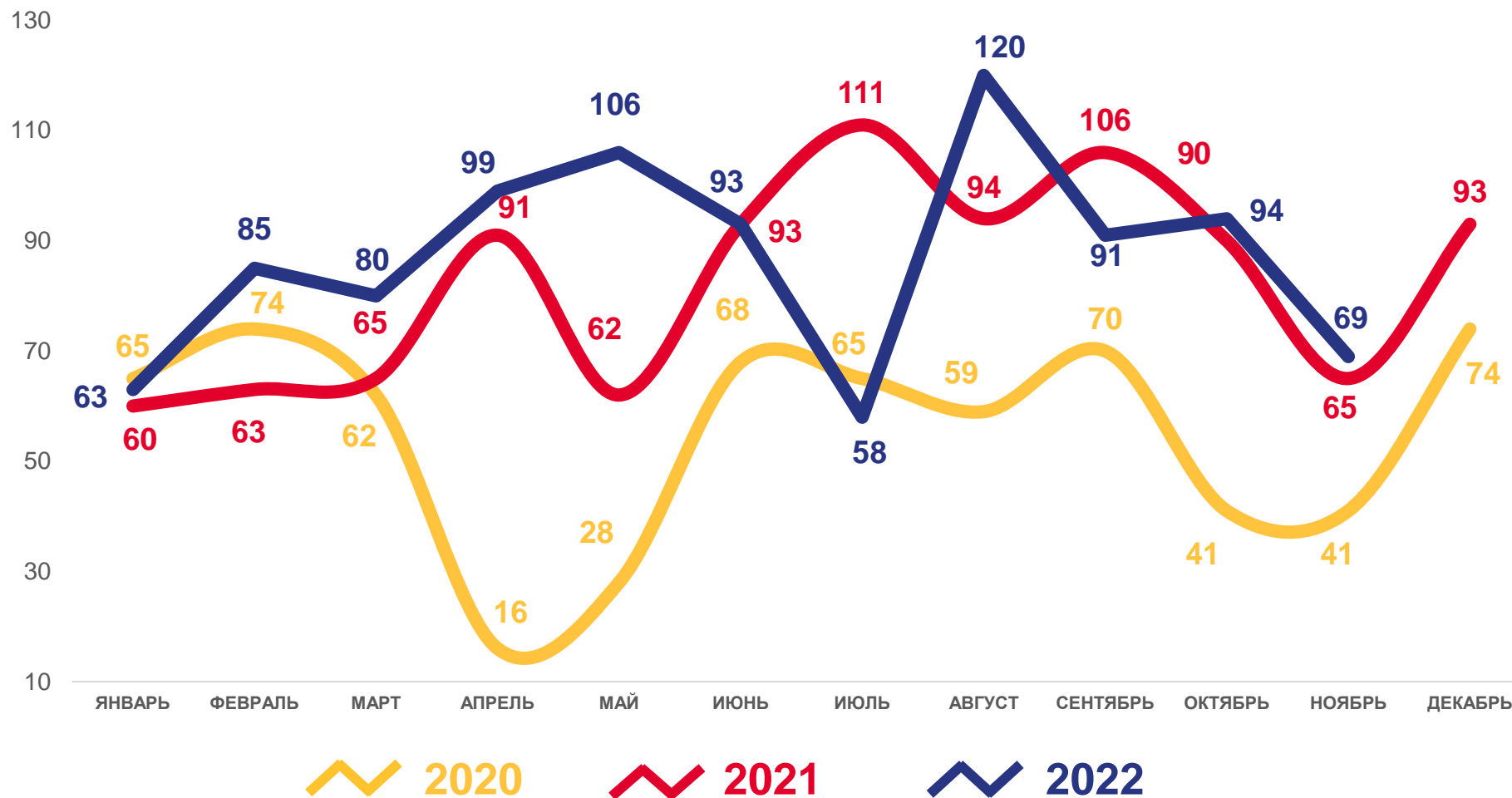
ЕДИНИЦ

6,8

В РАСЧЕТЕ
НА 1000 ЧЕЛОВЕК

7,9

ИЗМЕНЕНИЕ, %
к январю-ноябрю 2021 года





КОЭФФИЦИЕНТ РАЗВОДИМОСТИ НА 1000 ЧЕЛОВЕК НАСЕЛЕНИЯ

Муниципальные районы и городской округ
с наибольшими и наименьшими значениями показателя



2 муниципальных образований

значение показателя
больше, чем по области

4 муниципальных образований

значение показателя
меньше, чем по области

