

УПРАВЛЕНИЕ ФЕДЕРАЛЬНОЙ СЛУЖБЫ  
ГОСУДАРСТВЕННОЙ СТАТИСТИКИ  
ПО ХАБАРОВСКОМУ КРАЮ, МАГАДАНСКОЙ  
ОБЛАСТИ, ЕВРЕЙСКОЙ АВТОНОМНОЙ ОБЛАСТИ  
И ЧУКОТСКОМУ АВТОНОМНОМУ ОКРУГУ

# Оперативные демографические показатели Еврейской автономной области



январь-март 2023 года

# Оперативные итоги естественного движения населения

Еврейская автономная область

январь-март 2023 года

- 01 Показатели естественного прироста населения
- 02 Показатели рождаемости
- 03 Показатели смертности
- 04 Показатели младенческой смертности
- 05 Показатели брачности
- 06 Показатели разводимости



# ЕСТЕСТВЕННОЕ ДВИЖЕНИЕ НАСЕЛЕНИЯ

ЧЕЛОВЕК

**2023 ГОД**

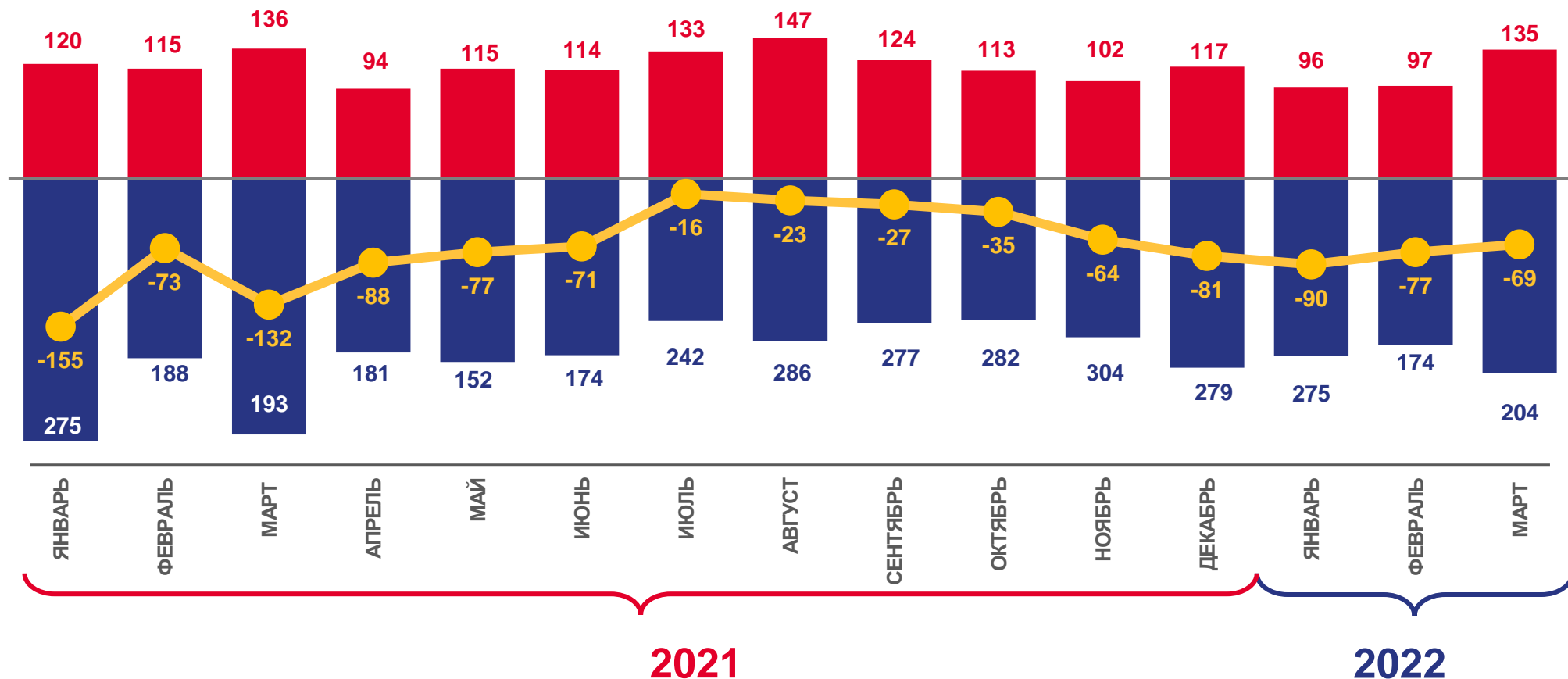
январь-март 2023 года

**- 236**

ЧЕЛОВЕК

**-6,5**

В РАСЧЕТЕ  
НА 1000 ЧЕЛОВЕК



Число  
родившихся



Число  
умерших



Естественный  
прирост





# КОЭФИЦИЕНТ ЕСТЕСТВЕННОГО ПРИРОСТА (УБЫЛИ) НАСЕЛЕНИЯ ЗА ЯНВАРЬ-ФЕВРАЛЬ 2023 ГОДА

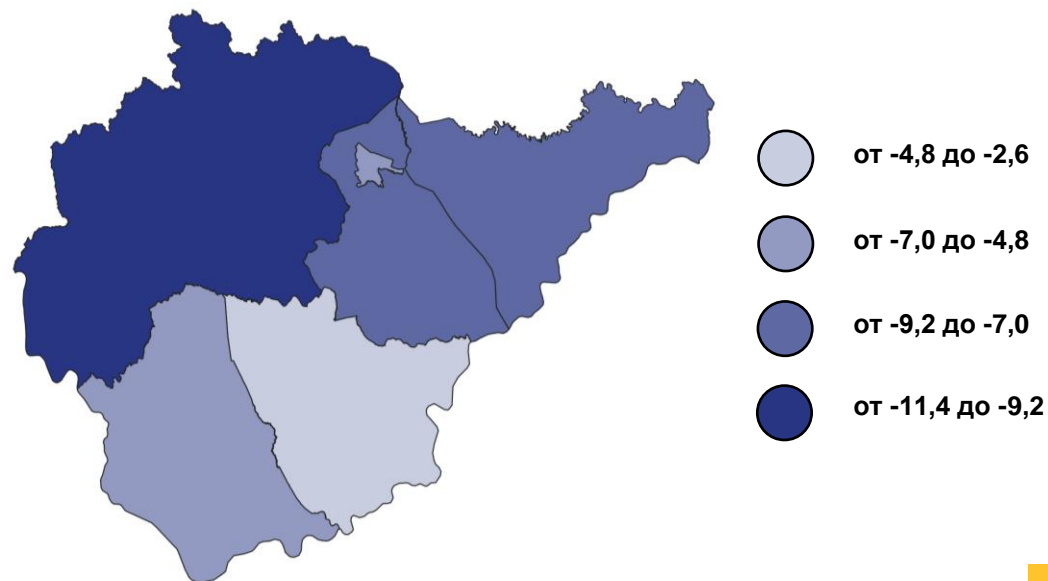
НА 1000 ЧЕЛОВЕК НАСЕЛЕНИЯ

Муниципальные районы и городской округ с наибольшими и наименьшими значениями показателя



**2** муниципальных образования  
значение показателя **выше**, чем по области

**4** муниципальных образования  
значение показателя **ниже**, чем по области





# ЧИСЛО ЗАРЕГИСТРИРОВАННЫХ РОДИВШИХСЯ

ЧЕЛОВЕК

**2023 ГОД**

январь-март 2023 года

**328**

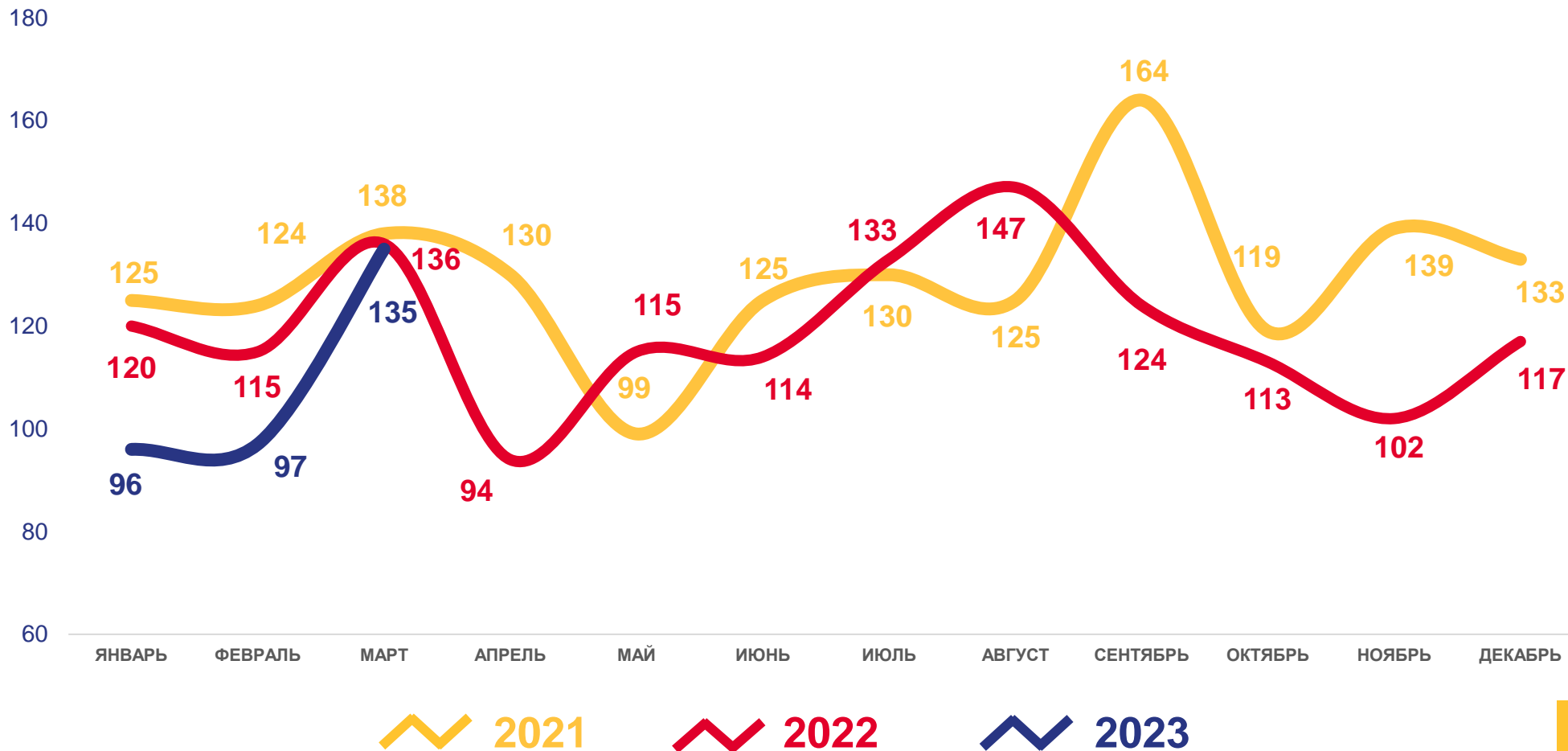
ЧЕЛОВЕК

**9,0**

В РАСЧЕТЕ  
НА 1000 ЧЕЛОВЕК

**-10,9**

ИЗМЕНЕНИЕ, %  
к январю-марту 2022 года





# КОЭФФИЦИЕНТ РОЖДАЕМОСТИ НА 1000 ЧЕЛОВЕК НАСЕЛЕНИЯ

Муниципальные районы и городской округ  
с наибольшими и наименьшими значениями показателя

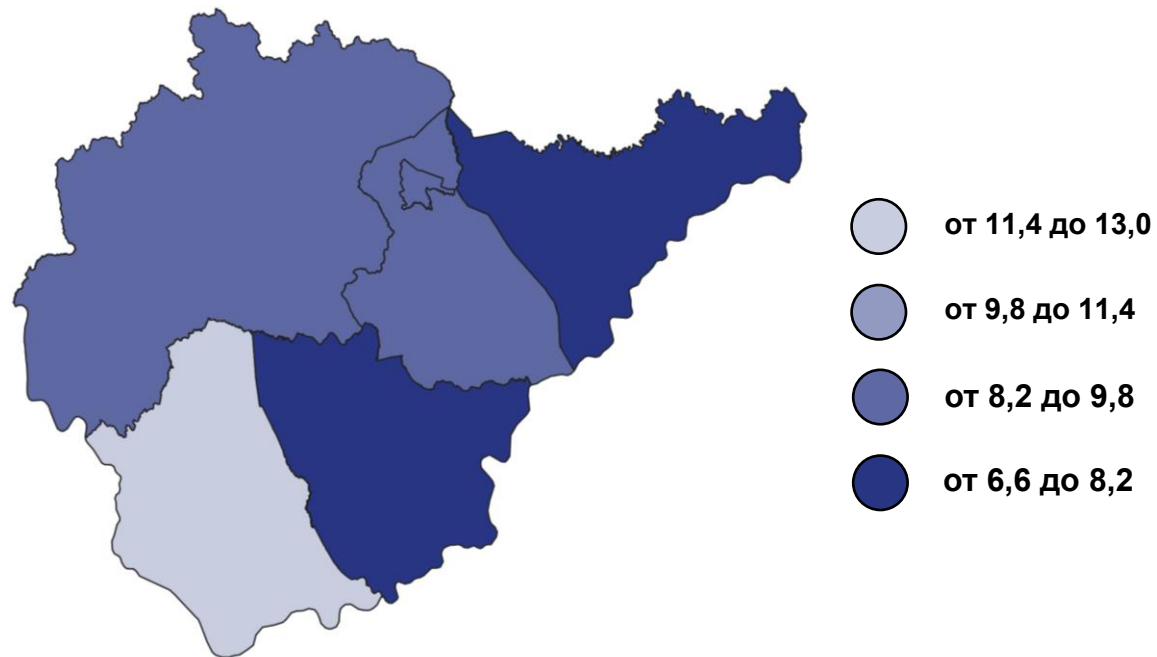


**4** муниципальных образований

значение показателя  
больше, чем по области

**2** муниципальных образований

значение показателя  
меньше, чем по области





# ЧИСЛО ЗАРЕГИСТРИРОВАННЫХ УМЕРШИХ

ЧЕЛОВЕК

**2023 ГОД**

январь-март 2023 года

**564**

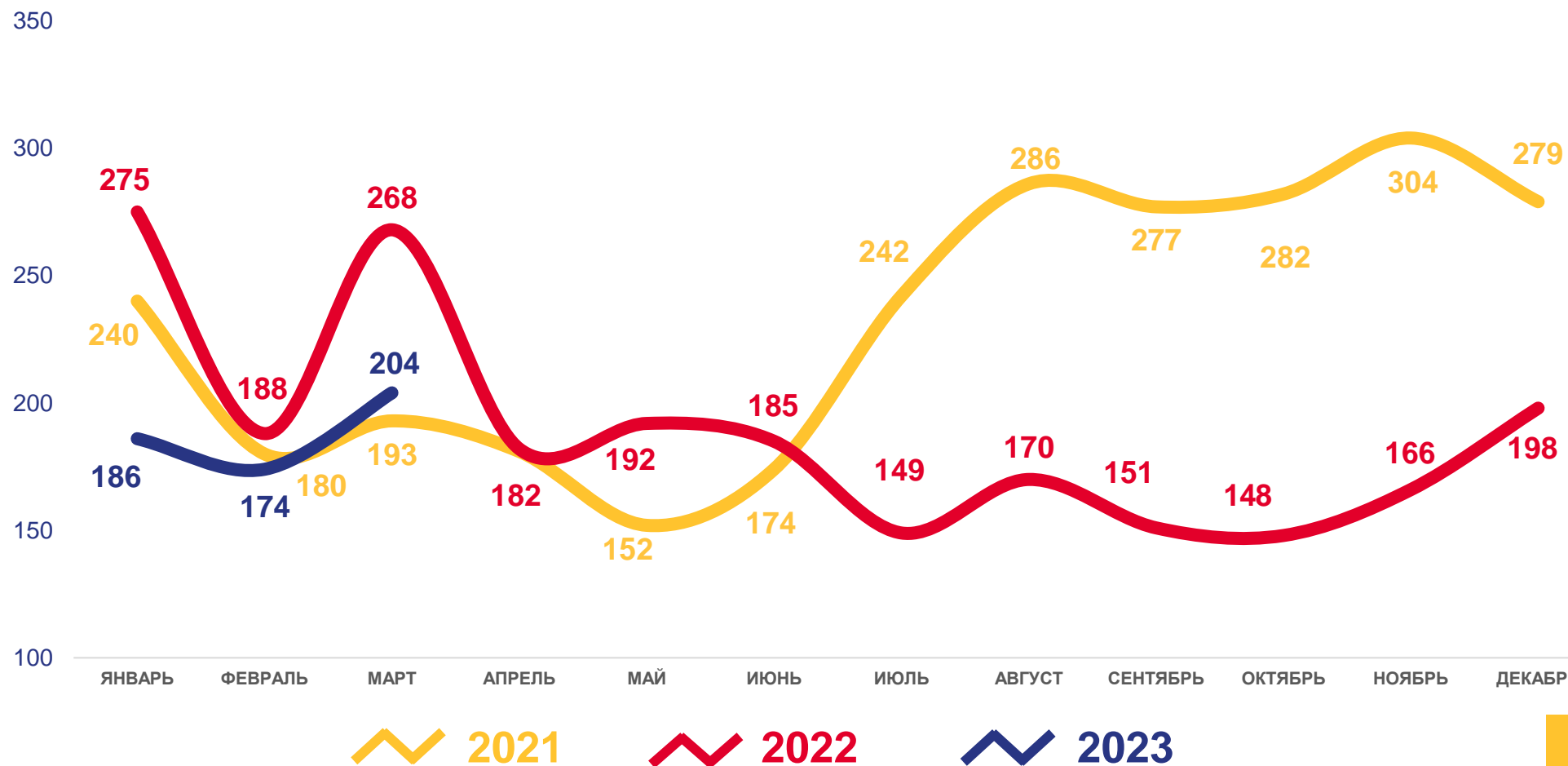
ЧЕЛОВЕКА

**15,5**

В РАСЧЕТЕ  
НА 1000 ЧЕЛОВЕК

**-21,7**

ИЗМЕНЕНИЕ, %  
к январю-марту 2022 года





# КОЭФФИЦИЕНТ СМЕРТНОСТИ

НА 1000 ЧЕЛОВЕК НАСЕЛЕНИЯ

Муниципальные районы и городской округ с наибольшими и наименьшими значениями показателя



3

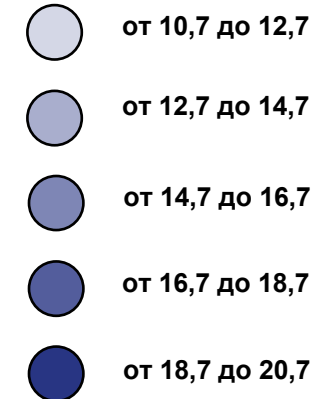
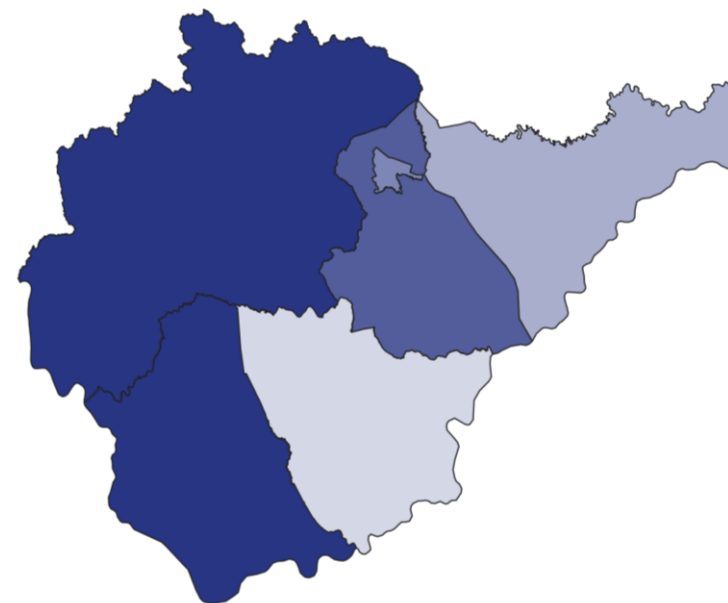
муниципальных образований

значение показателя меньше, чем по области

3

муниципальных образований

значение показателя больше, чем по области



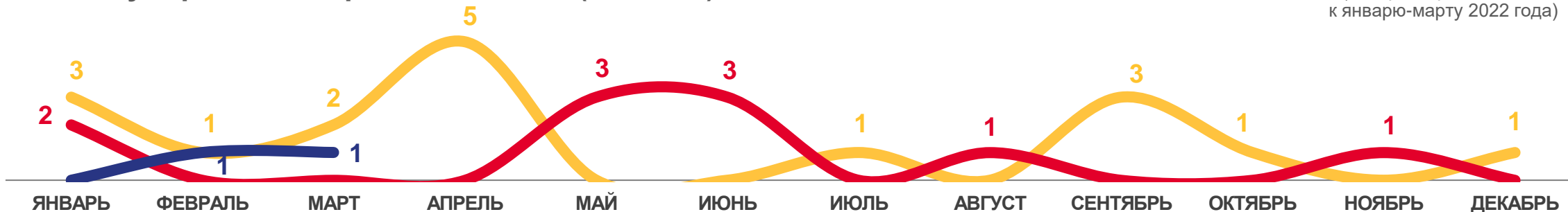




# ПОКАЗАТЕЛИ МЛАДЕНЧЕСКОЙ СМЕРТНОСТИ

Число умерших в возрасте до 1 года (человек)

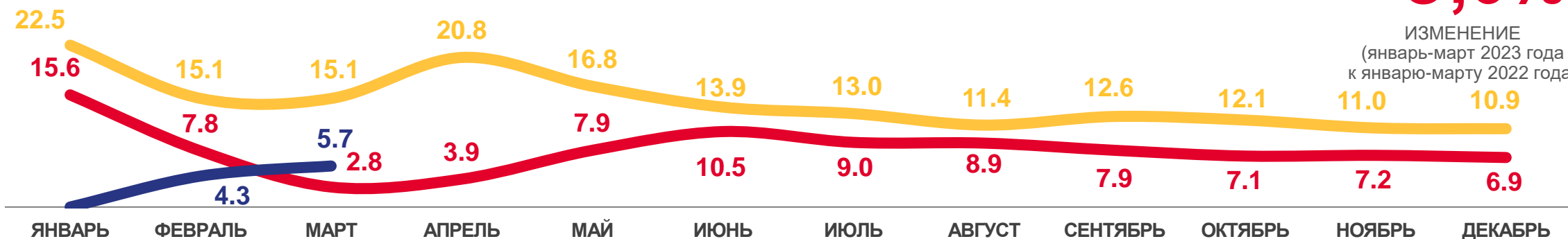
ИЗМЕНЕНИЕ  
(январь-март 2023 года  
к январю-марту 2022 года)



Коэффициент младенческой смертности, на 1000 родившихся живыми  
данные накопительным итогом

**9,6%**

ИЗМЕНЕНИЕ  
(январь-март 2023 года  
к январю-марту 2022 года)




2021

2022

2023





# ЧИСЛО ЗАРЕГИСТРИРОВАННЫХ БРАКОВ

ЕДИНИЦ

**2023 ГОД**

январь-март 2023 года

**192**

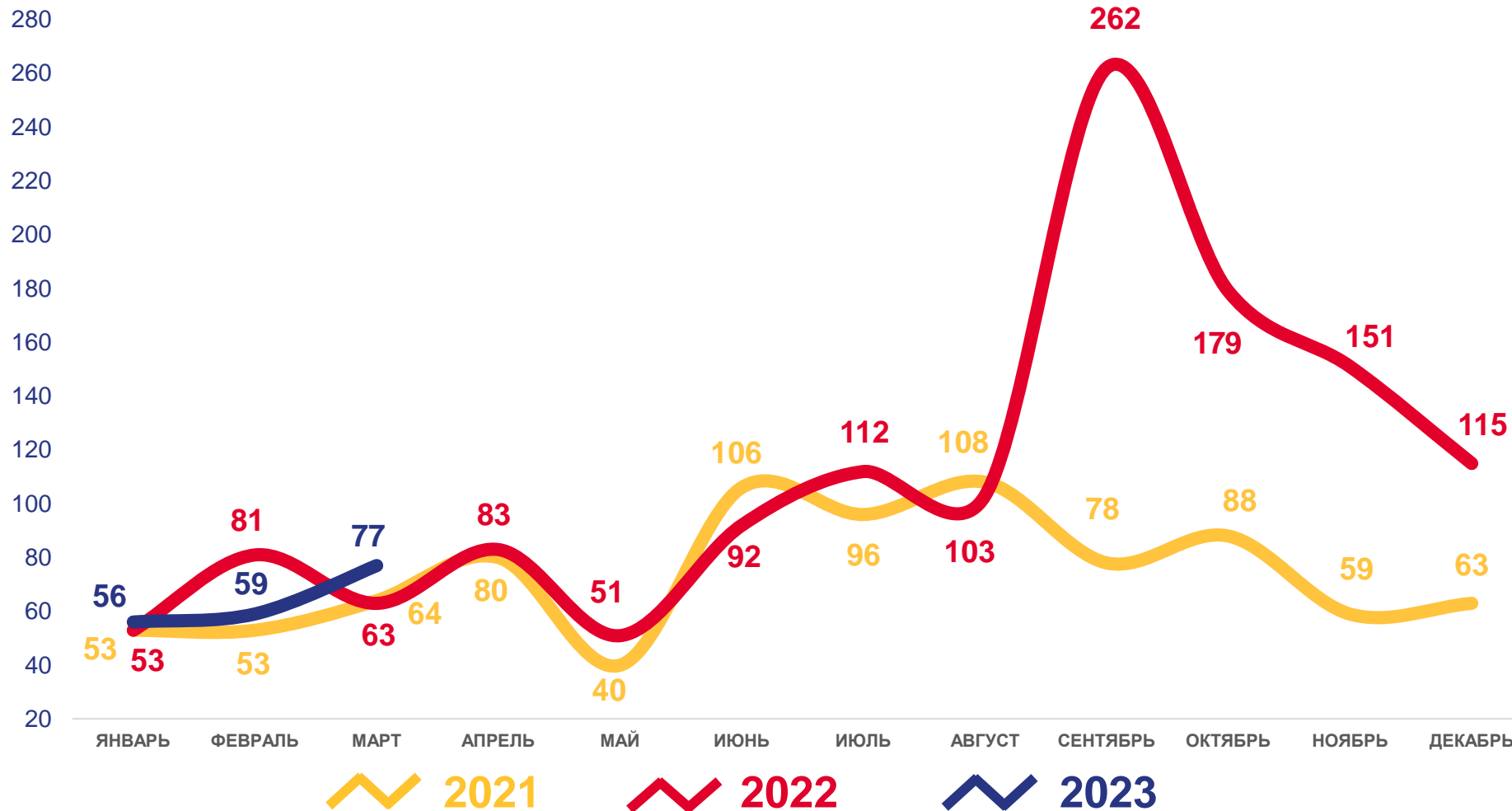
ЕДИНИЦЫ

**5,3**

В РАСЧЕТЕ  
НА 1000 ЧЕЛОВЕК

**ИЗМЕНЕНИЕ, %**

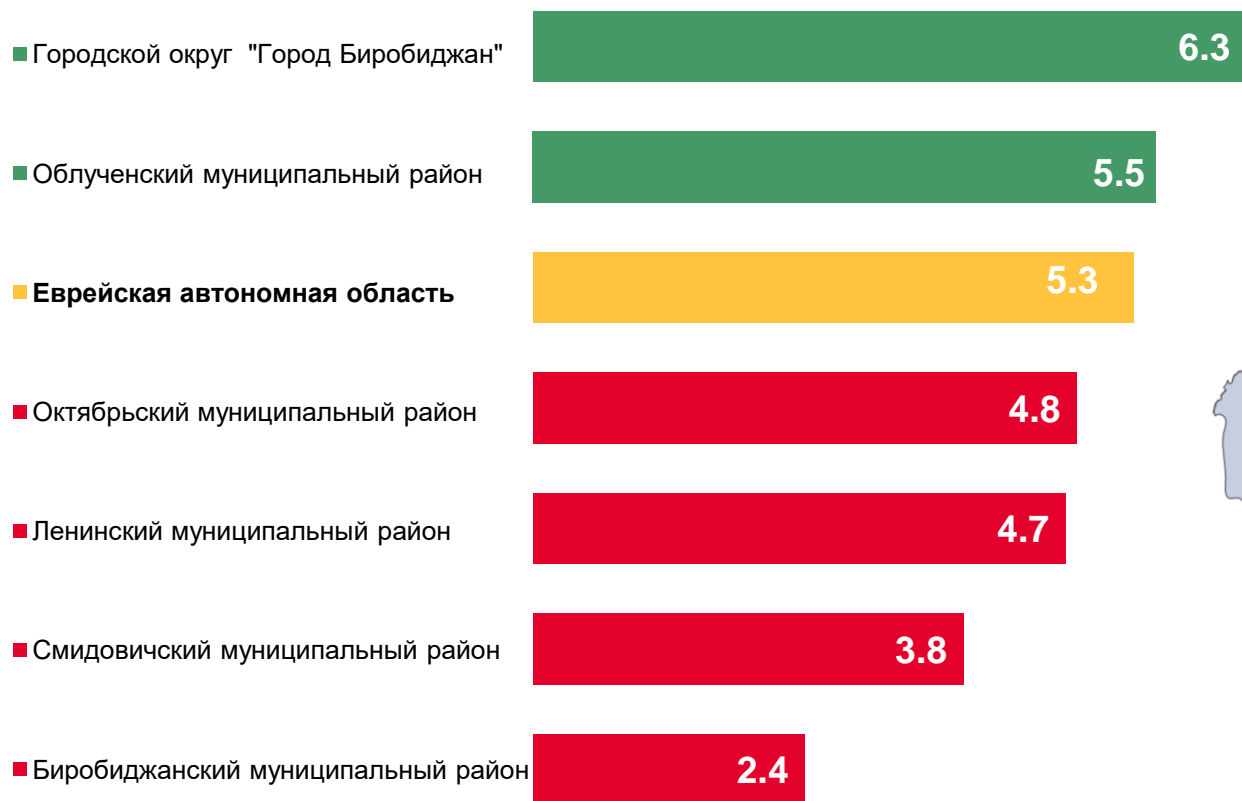
к январю-марту 2022 года





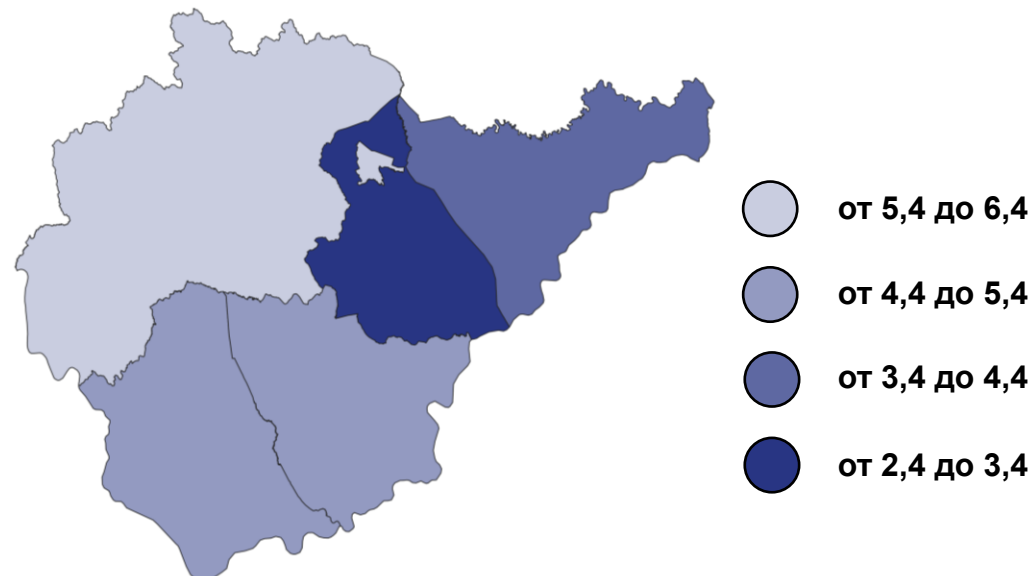
# КОЭФФИЦИЕНТ БРАЧНОСТИ НА 1000 ЧЕЛОВЕК НАСЕЛЕНИЯ

Муниципальные районы и городской округ  
с наибольшими и наименьшими значениями показателя



**2** муниципальных образований  
значение показателя **больше**, чем по области

**4** муниципальных образований  
значение показателя **меньше**, чем по области





# ЧИСЛО ЗАРЕГИСТРИРОВАННЫХ РАЗВОДОВ

ЕДИНИЦ

**2023 ГОД**

январь-март 2023 года

**198**

ЕДИНИЦ

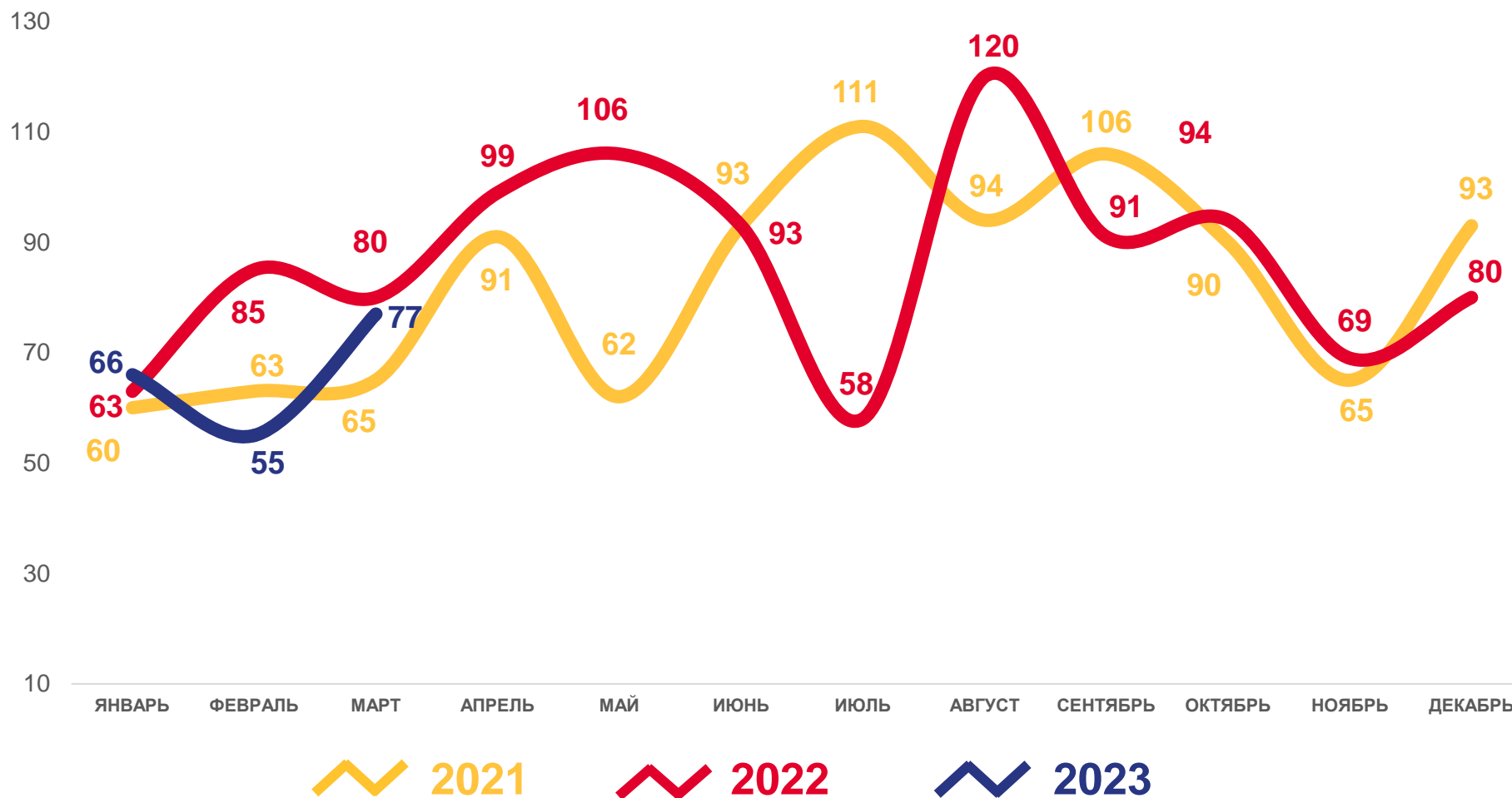
**5,4**

В РАСЧЕТЕ  
НА 1000 ЧЕЛОВЕК

**-12,9**

ИЗМЕНЕНИЕ, %

к январю-марту 2022 года





# КОЭФФИЦИЕНТ РАЗВОДИМОСТИ НА 1000 ЧЕЛОВЕК НАСЕЛЕНИЯ

Муниципальные районы и городской округ  
с наибольшими и наименьшими значениями показателя



**3** муниципальных образований

значение показателя  
больше, чем по области

**3** муниципальных образований

значение показателя  
меньше, чем по области

