

УПРАВЛЕНИЕ ФЕДЕРАЛЬНОЙ СЛУЖБЫ  
ГОСУДАРСТВЕННОЙ СТАТИСТИКИ  
ПО ХАБАРОВСКОМУ КРАЮ, МАГАДАНСКОЙ  
ОБЛАСТИ, ЕВРЕЙСКОЙ АВТОНОМНОЙ ОБЛАСТИ  
И ЧУКОТСКОМУ АВТОНОМНОМУ ОКРУГУ

# Оперативные демографические показатели Еврейской автономной области

январь-июль 2022 года

# Оперативные итоги естественного движения населения

Еврейская автономная область

январь-июль 2022 года

- 01 Показатели естественного прироста населения
- 02 Показатели рождаемости
- 03 Показатели смертности
- 04 Показатели младенческой смертности
- 05 Показатели брачности
- 06 Показатели разводимости



# ЕСТЕСТВЕННОЕ ДВИЖЕНИЕ НАСЕЛЕНИЯ

ЧЕЛОВЕК

**2022 ГОД**

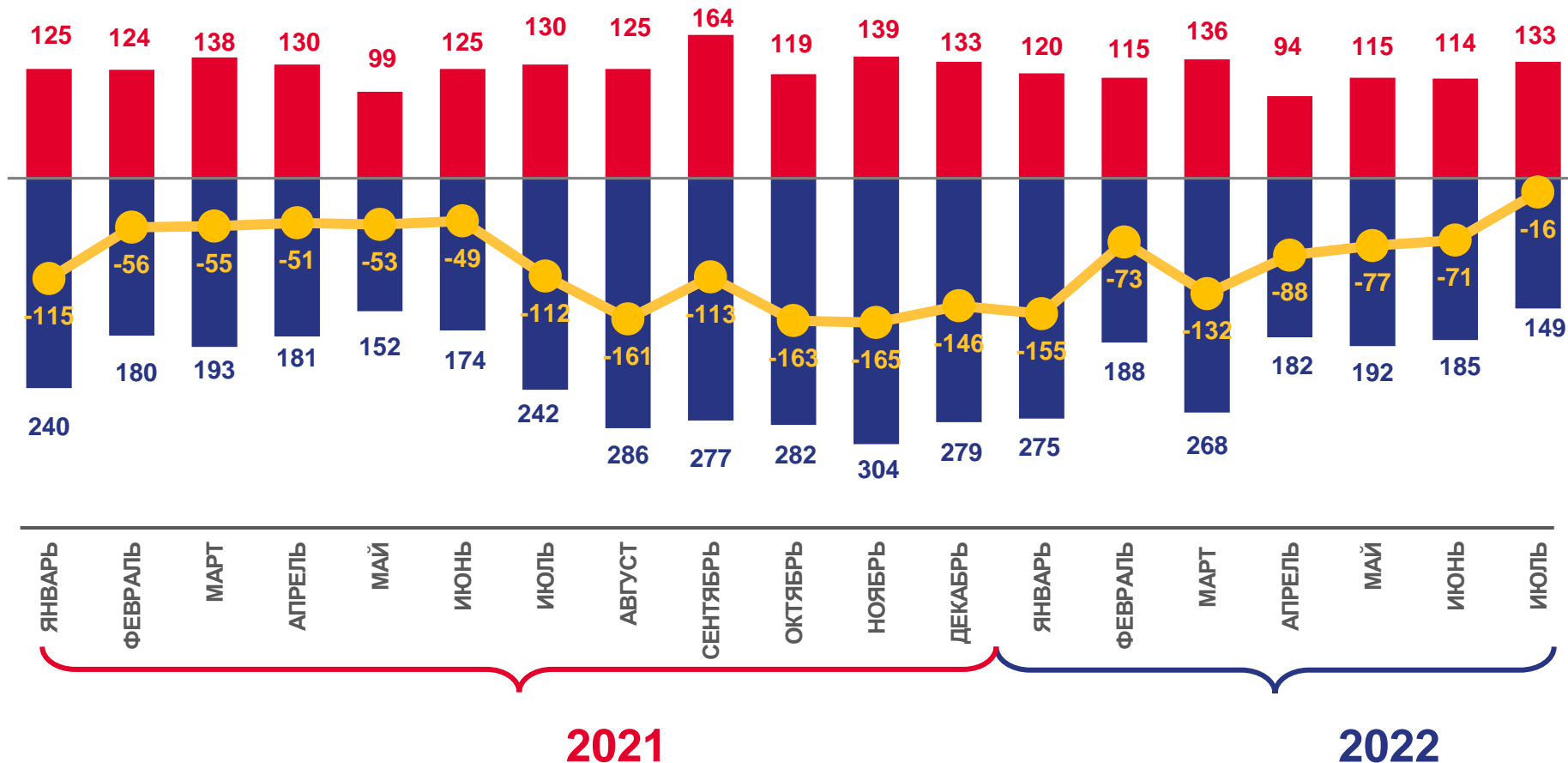
январь-июль 2022 года

**- 612**

ЧЕЛОВЕК

**-6,8**

В РАСЧЕТЕ  
НА 1000 ЧЕЛОВЕК



Число родившихся




Число умерших



Естественный прирост





# КОЭФИЦИЕНТ ЕСТЕСТВЕННОГО ПРИРОСТА (УБЫЛИ) НАСЕЛЕНИЯ ЗА ЯНВАРЬ-ИЮЛЬ 2022 ГОДА

НА 1000 ЧЕЛОВЕК НАСЕЛЕНИЯ

Муниципальные районы и городской округ с наибольшими и наименьшими значениями показателя



**2** муниципальных района  
значение показателя больше, чем по области

**4** муниципальных района  
значение показателя меньше, чем по области





# ЧИСЛО ЗАРЕГИСТРИРОВАННЫХ РОДИВШИХСЯ ЧЕЛОВЕК

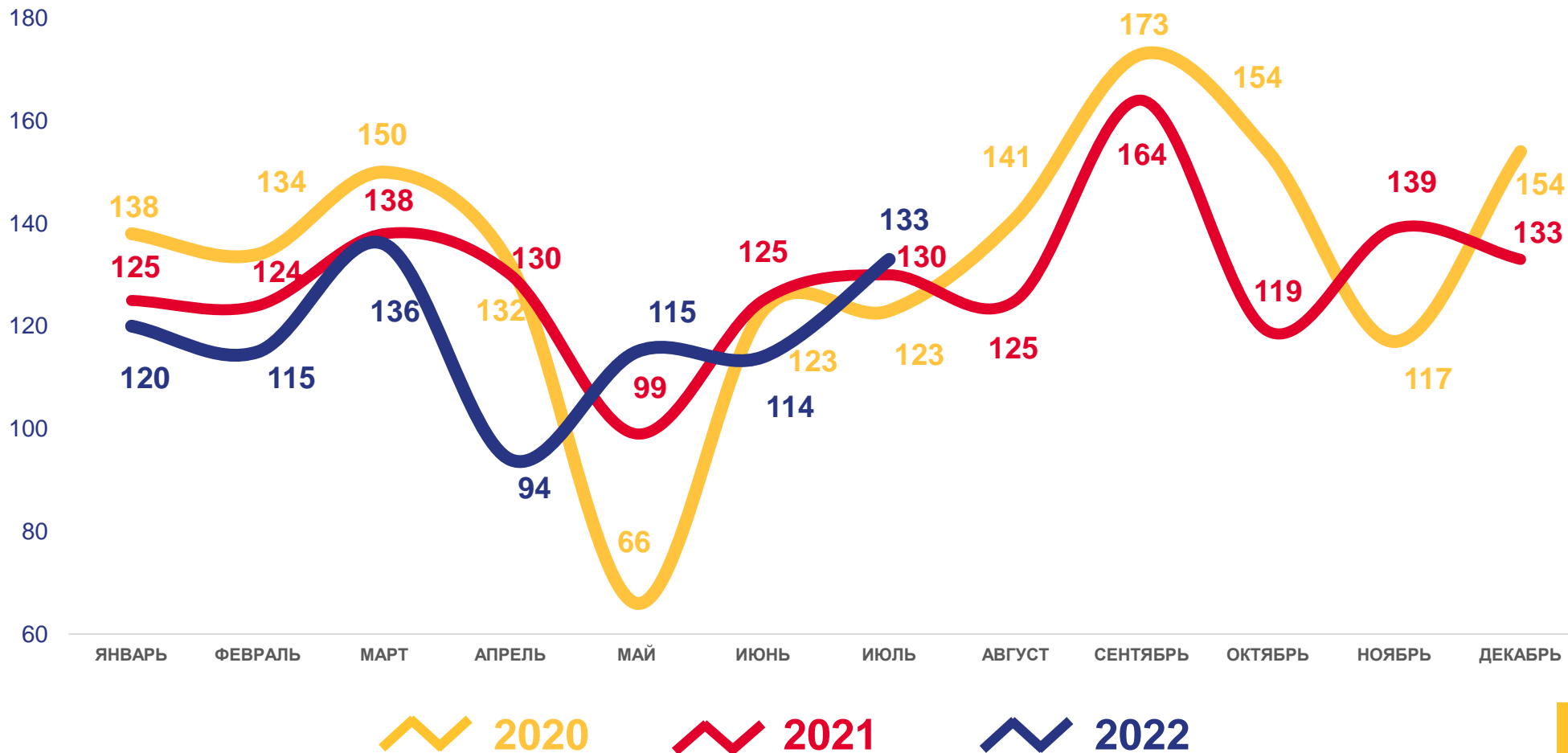
**2022 ГОД**

январь-июль 2022 года

**827**  
ЧЕЛОВЕК

**9,3**  
В РАСЧЕТЕ  
НА 1000 ЧЕЛОВЕК

**-3,1**  
ИЗМЕНЕНИЕ, %  
к январю-июню 2021 года





# КОЭФФИЦИЕНТ РОЖДАЕМОСТИ НА 1000 ЧЕЛОВЕК НАСЕЛЕНИЯ

Муниципальные районы и городской округ  
с наибольшими и наименьшими значениями показателя



**2** муниципальных  
района

значение показателя  
больше, чем по области

**4** муниципальных  
района

значение показателя  
меньше, чем по области





# ЧИСЛО ЗАРЕГИСТРИРОВАННЫХ УМЕРШИХ

ЧЕЛОВЕК

**2022 ГОД**

январь-июль 2022 года

**1 439**

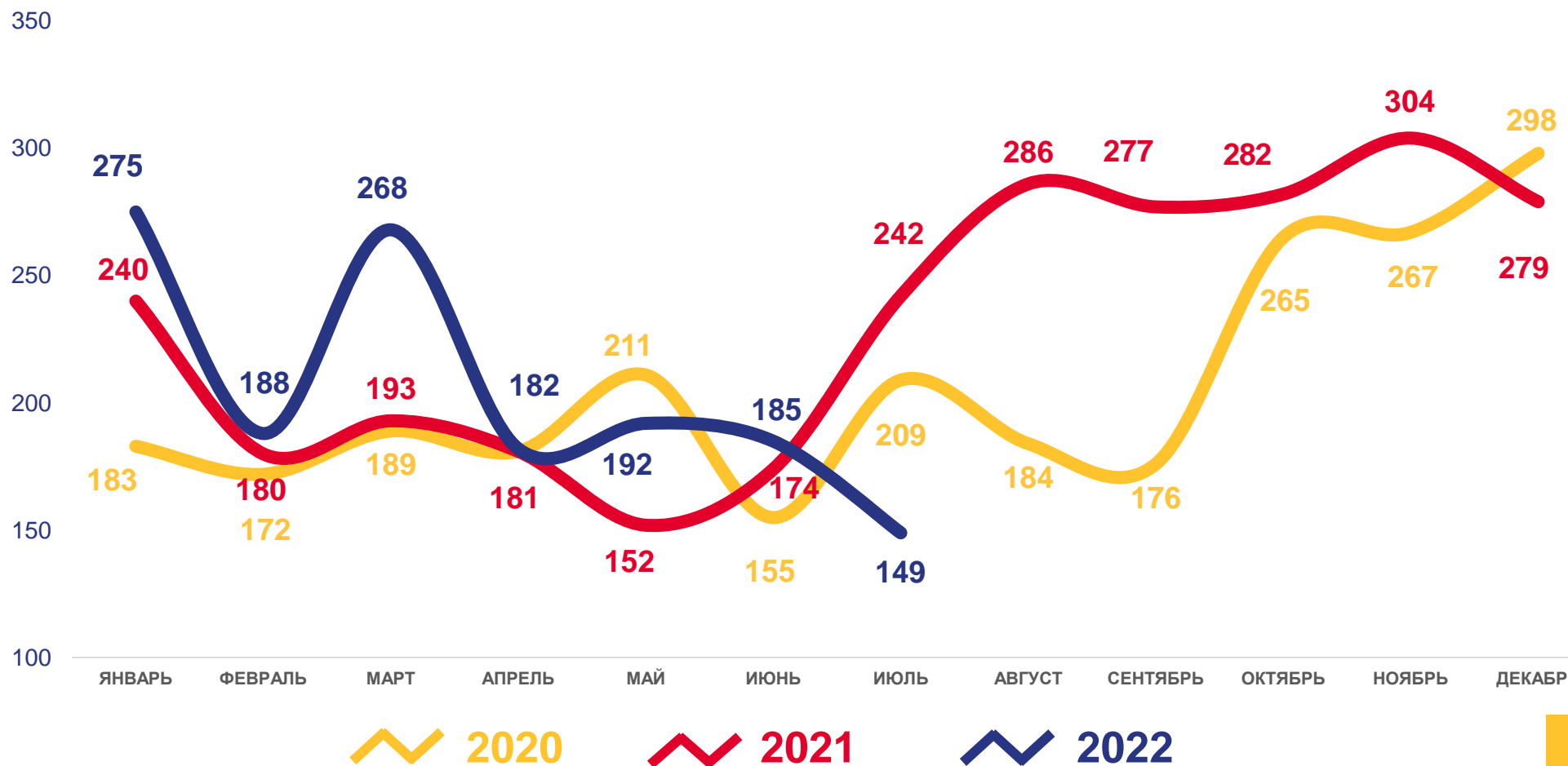
ЧЕЛОВЕК

**16,1**

В РАСЧЕТЕ  
НА 1000 ЧЕЛОВЕК

**7,3**

ИЗМЕНЕНИЕ, %  
к январю-июлю 2021 года

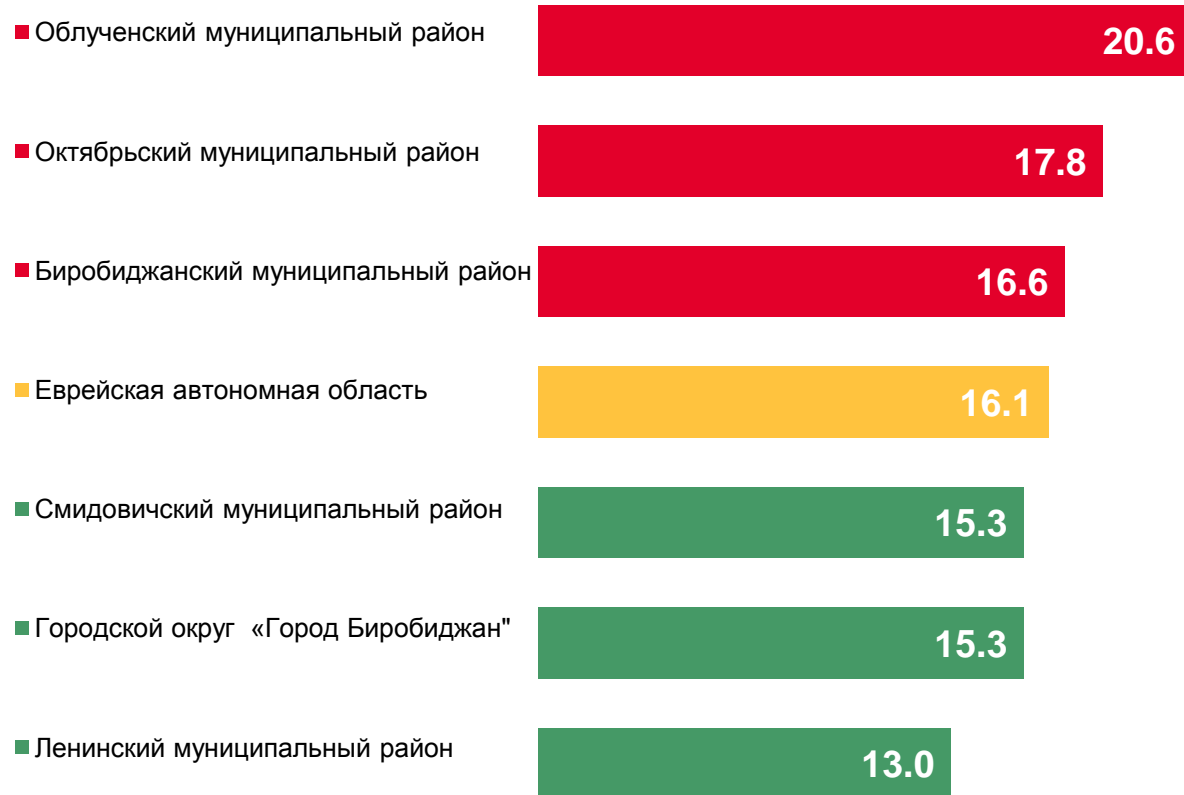




# КОЭФФИЦИЕНТ СМЕРТНОСТИ

## НА 1000 ЧЕЛОВЕК НАСЕЛЕНИЯ

Муниципальные районы и городской округ  
с наибольшими и наименьшими значениями показателя



**3** муниципальных  
района

значение показателя  
**больше**, чем по области

**3** муниципальных  
района

значение показателя  
**меньше**, чем по области







# ПОКАЗАТЕЛИ МЛАДЕНЧЕСКОЙ СМЕРТНОСТИ

**-33,3%**

ИЗМЕНЕНИЕ  
(январь-июль 2022 года  
к январю-июлю 2021 года)

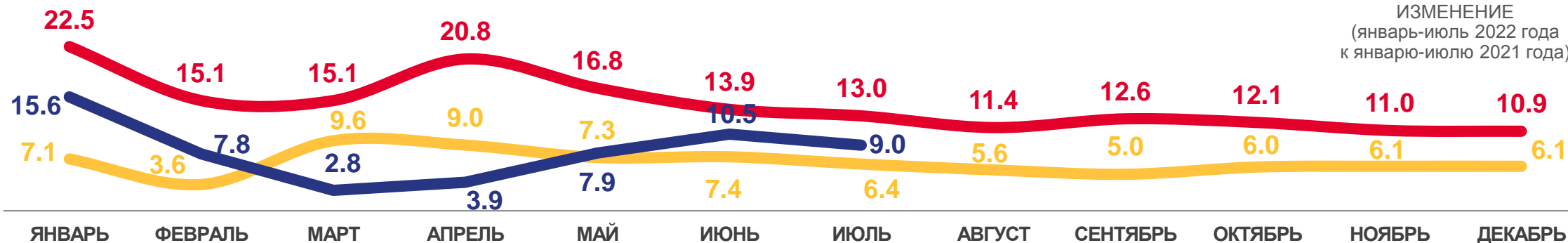
Число умерших в возрасте до 1 года (человек)



Коэффициент младенческой смертности, на 1000 родившихся живыми  
данные накопительным итогом

**-30,8%**

ИЗМЕНЕНИЕ  
(январь-июль 2022 года  
к январю-июлю 2021 года)



2022

2021

2022





# ЧИСЛО ЗАРЕГИСТРИРОВАННЫХ БРАКОВ

ЕДИНИЦ

**2022 ГОД**

январь-июль 2022 года

**535**

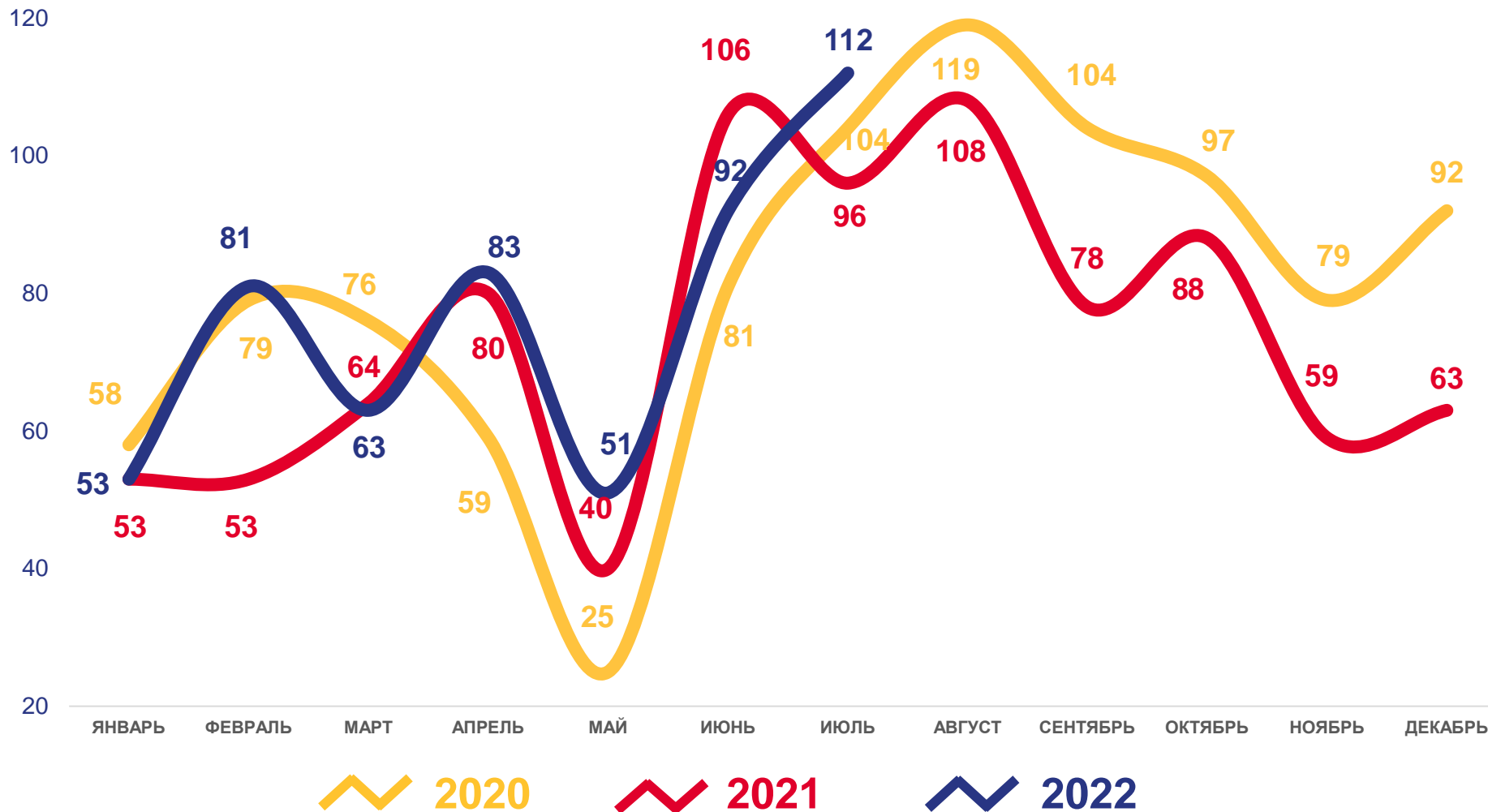
ЕДИНИЦ

**6,0**

В РАСЧЕТЕ  
НА 1000 ЧЕЛОВЕК

**11,1**

ИЗМЕНЕНИЕ, %  
к январю-июлю 2021 года





# ЧИСЛО ЗАРЕГИСТРИРОВАННЫХ РАЗВОДОВ

ЕДИНИЦ

**2022 ГОД**

январь-июль 2022 года

**584**

ЕДИНИЦЫ

**6,9**

В РАСЧЕТЕ  
НА 1000 ЧЕЛОВЕК

**8,3**

ИЗМЕНЕНИЕ, %  
к январю-июлю 2021 года

