

УПРАВЛЕНИЕ ФЕДЕРАЛЬНОЙ СЛУЖБЫ
ГОСУДАРСТВЕННОЙ СТАТИСТИКИ
ПО ХАБАРОВСКОМУ КРАЮ, МАГАДАНСКОЙ
ОБЛАСТИ, ЕВРЕЙСКОЙ АВТОНОМНОЙ ОБЛАСТИ
И ЧУКОТСКОМУ АВТОНОМНОМУ ОКРУГУ

Оперативные демографические показатели Еврейской автономной области

январь-декабрь 2022 года

Оперативные итоги естественного движения населения

Еврейская автономная область

январь-декабрь 2022 года

- 01 Показатели естественного прироста населения
- 02 Показатели рождаемости
- 03 Показатели смертности
- 04 Показатели младенческой смертности
- 05 Показатели брачности
- 06 Показатели разводимости



ЕСТЕСТВЕННОЕ ДВИЖЕНИЕ НАСЕЛЕНИЯ

ЧЕЛОВЕК

2022 ГОД

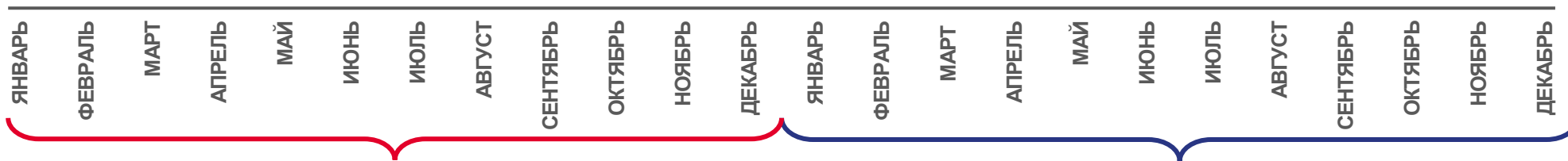
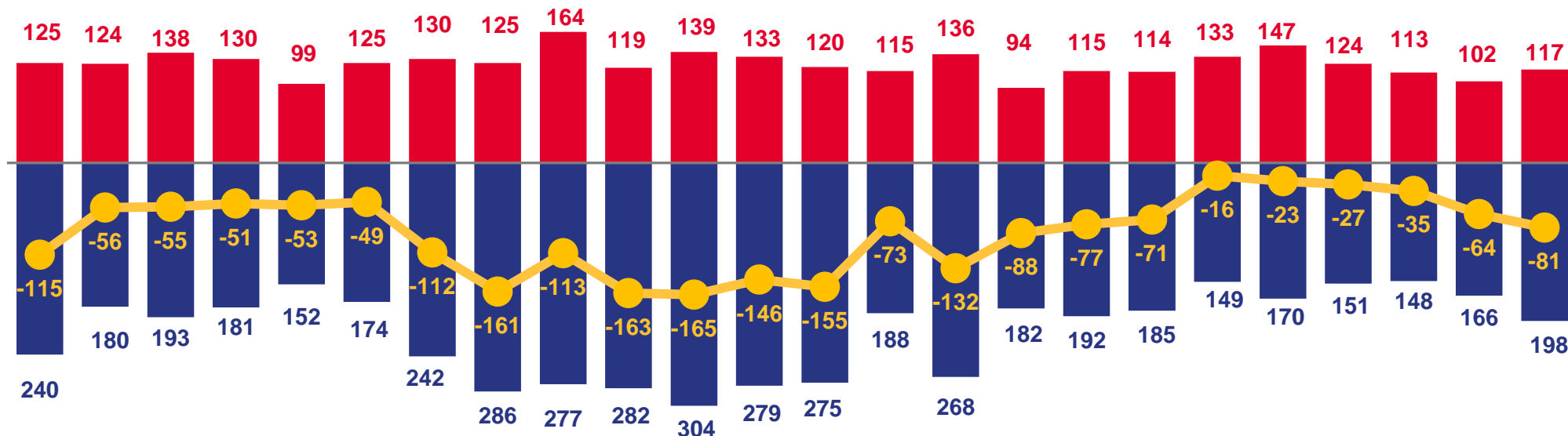
январь-декабрь 2022 года

- 842

ЧЕЛОВЕК

-5,5

В РАСЧЕТЕ
НА 1000 ЧЕЛОВЕК



2021

2022





КОЭФИЦИЕНТ ЕСТЕСТВЕННОГО ПРИРОСТА (УБЫЛИ) НАСЕЛЕНИЯ ЗА ЯНВАРЬ-ДЕКАБРЬ 2022 ГОДА

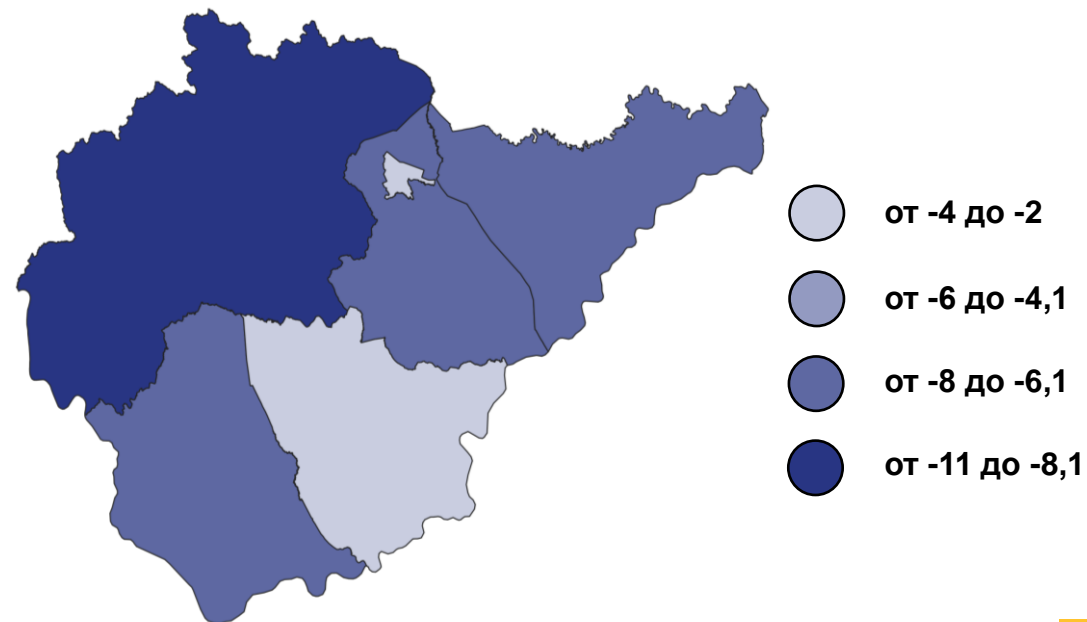
НА 1000 ЧЕЛОВЕК НАСЕЛЕНИЯ

Муниципальные районы и городской округ с наибольшими и наименьшими значениями показателя



2 муниципальных образования
значение показателя **выше**, чем по области

4 муниципальных образования
значение показателя **ниже**, чем по области





ЧИСЛО ЗАРЕГИСТРИРОВАННЫХ РОДИВШИХСЯ

ЧЕЛОВЕК

2022 ГОД

январь-декабрь 2022 года

1 430

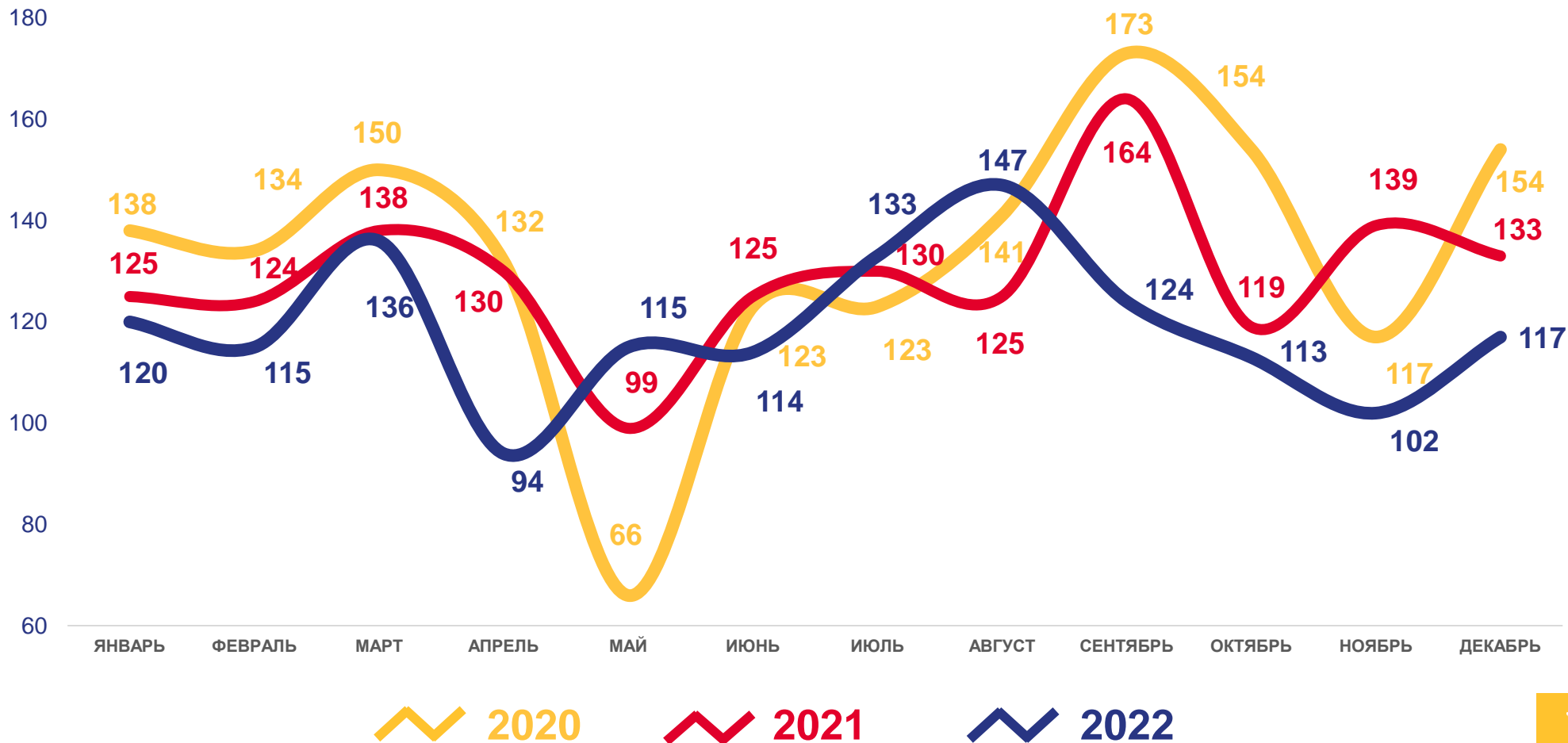
ЧЕЛОВЕК

9,3

В РАСЧЕТЕ
НА 1000 ЧЕЛОВЕК

-6,1

ИЗМЕНЕНИЕ, %
к январю-декабрю 2021 года





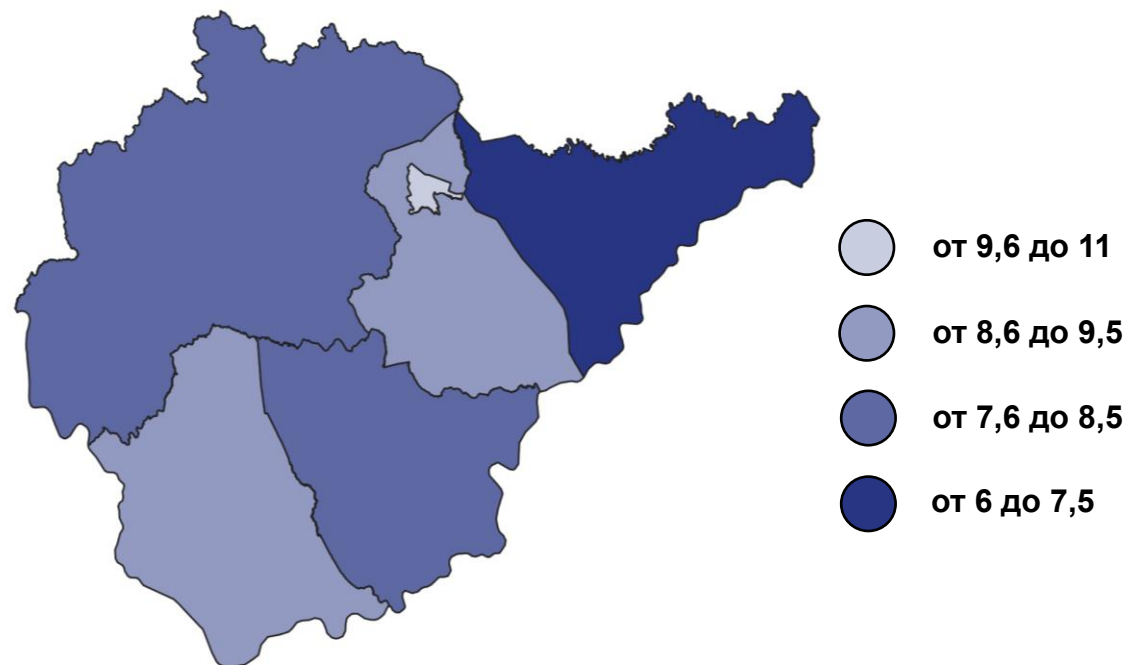
КОЭФФИЦИЕНТ РОЖДАЕМОСТИ НА 1000 ЧЕЛОВЕК НАСЕЛЕНИЯ

Муниципальные районы и городской округ
с наибольшими и наименьшими значениями показателя



3 муниципальных образований
значение показателя
больше, чем по области

3 муниципальных образований
значение показателя
меньше, чем по области





ЧИСЛО ЗАРЕГИСТРИРОВАННЫХ УМЕРШИХ

ЧЕЛОВЕК

2022 ГОД

январь-декабрь 2022 года

2 272

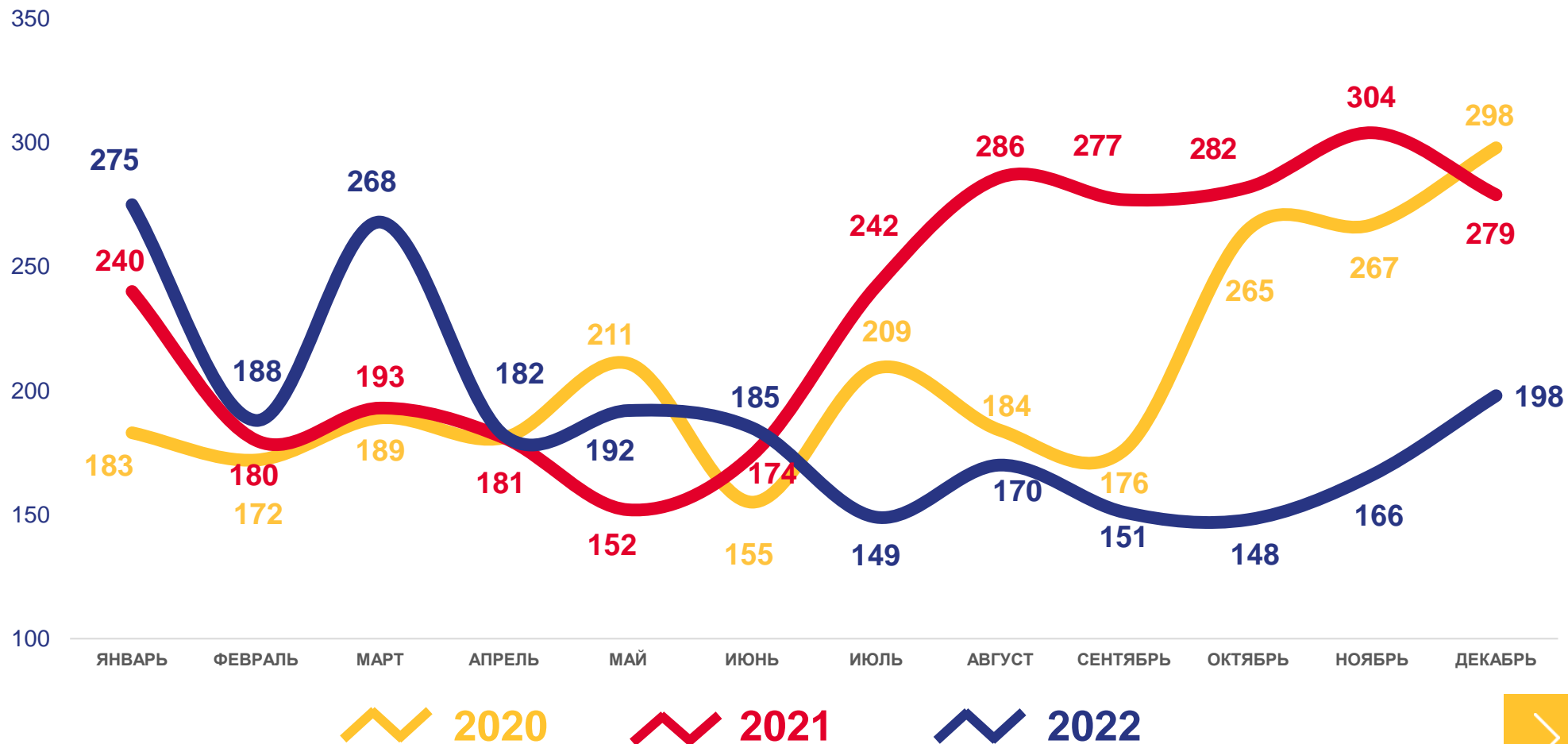
ЧЕЛОВЕКА

14,8

В РАСЧЕТЕ
НА 1000 ЧЕЛОВЕК

-17,3

ИЗМЕНЕНИЕ, %
к январю-декабрю 2021 года





КОЭФФИЦИЕНТ СМЕРТНОСТИ

НА 1000 ЧЕЛОВЕК НАСЕЛЕНИЯ

Муниципальные районы и городской округ
с наибольшими и наименьшими значениями показателя



3

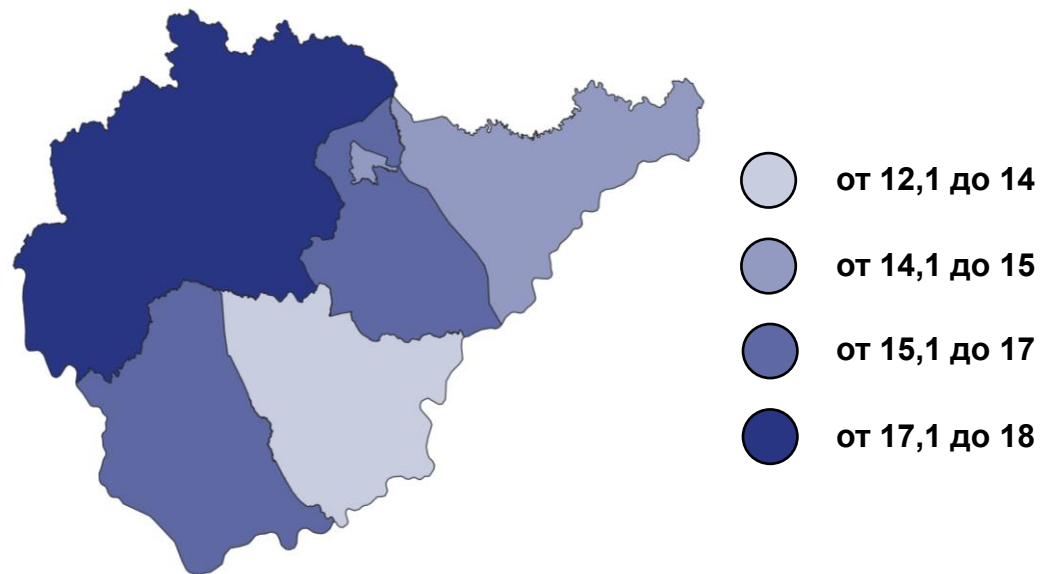
муниципальных образований

значение показателя меньше, чем по области

3

муниципальных образований

значение показателя больше, чем по области





ПОКАЗАТЕЛИ МЛАДЕНЧЕСКОЙ СМЕРТНОСТИ

-41,2%

ИЗМЕНЕНИЕ
(январь-декабрь 2022 года
к январю-декабрю 2021 года)

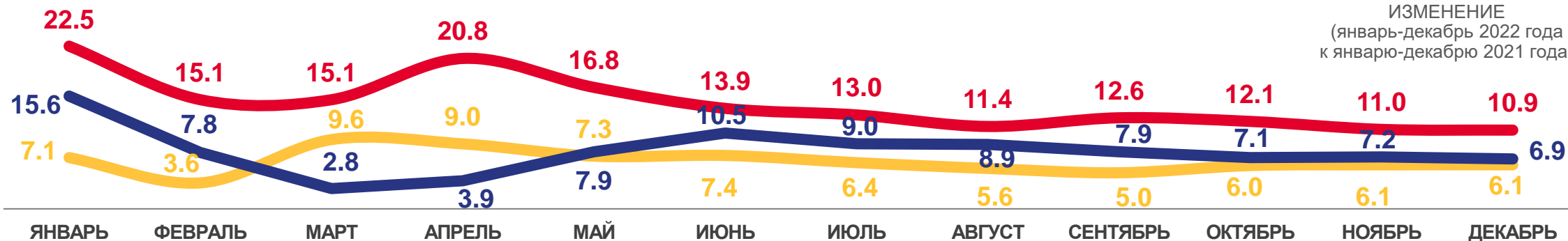
Число умерших в возрасте до 1 года (человек)



Коэффициент младенческой смертности, на 1000 родившихся живыми
данные накопительным итогом

-36,7%

ИЗМЕНЕНИЕ
(январь-декабрь 2022 года
к январю-декабрю 2021 года)




2022

2021

2022





ЧИСЛО ЗАРЕГИСТРИРОВАННЫХ БРАКОВ

ЕДИНИЦ

2022 ГОД

январь-декабрь 2022 года

1 345

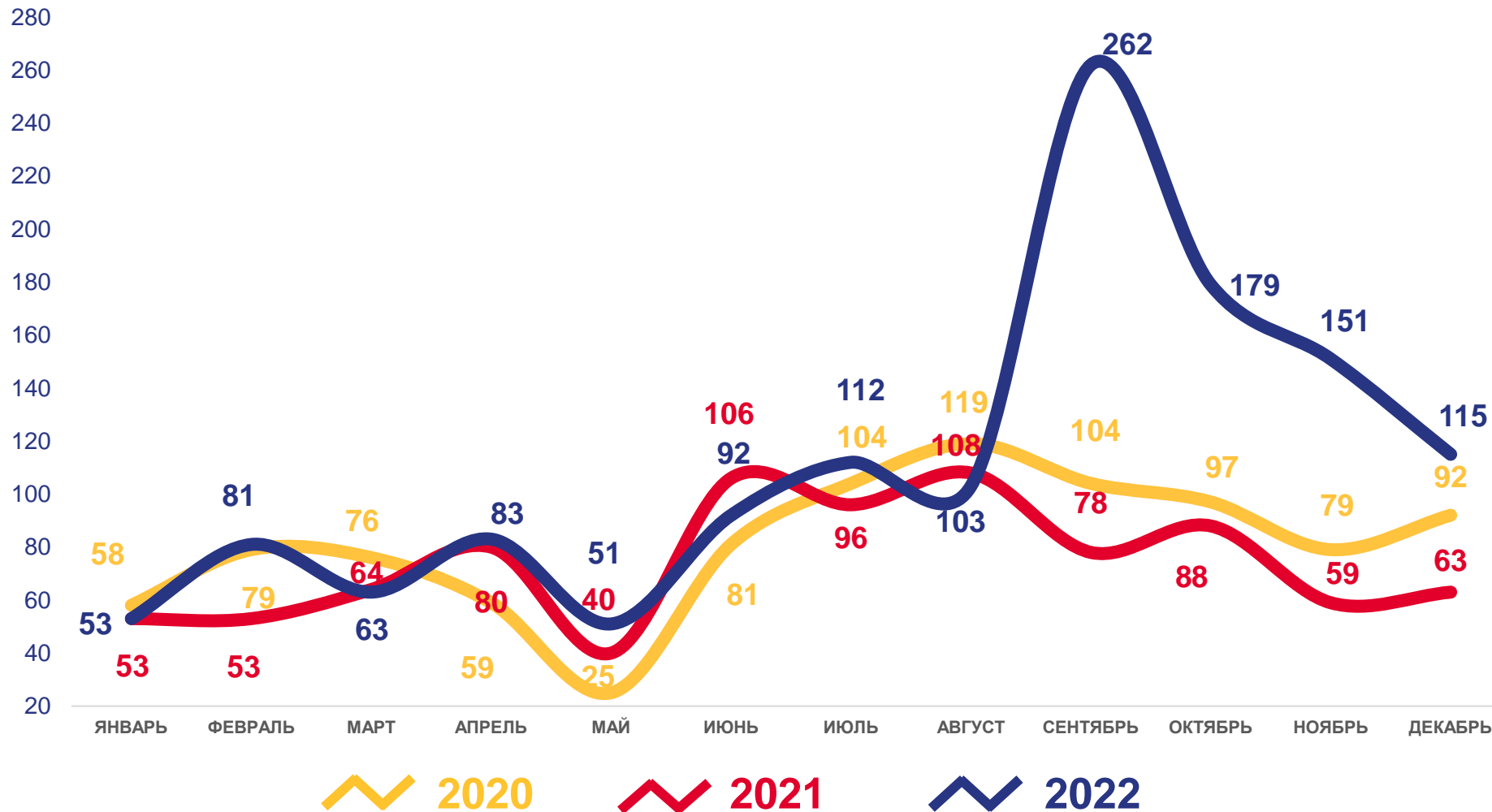
ЕДИНИЦ

8,8

В РАСЧЕТЕ
НА 1000 ЧЕЛОВЕК

54,4

ИЗМЕНЕНИЕ, %
к январю-декабрю 2021 года





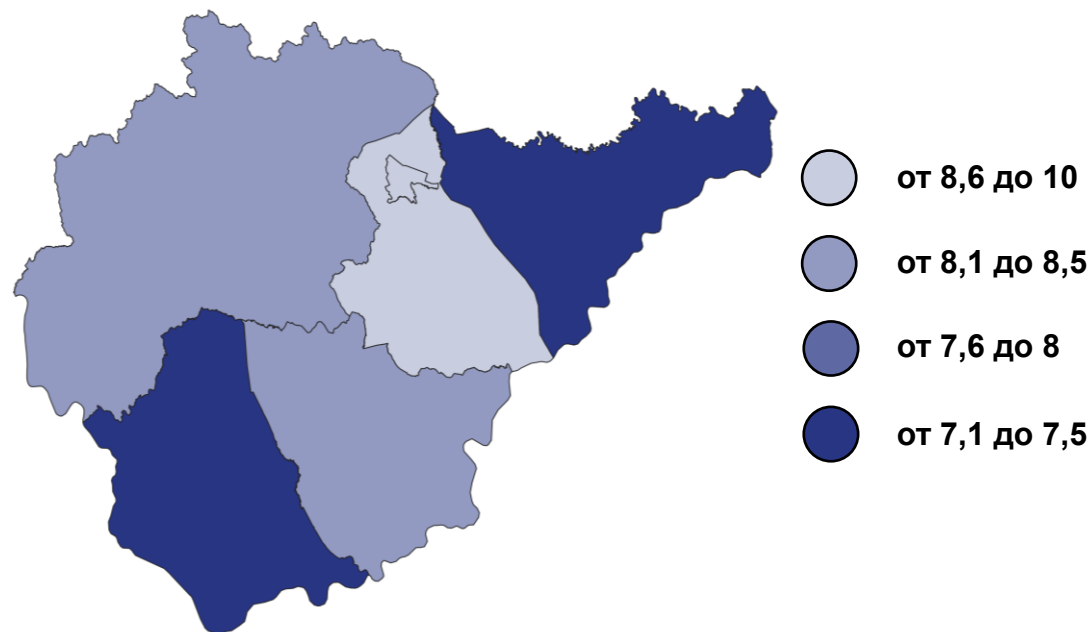
КОЭФФИЦИЕНТ БРАЧНОСТИ НА 1000 ЧЕЛОВЕК НАСЕЛЕНИЯ

Муниципальные районы и городской округ
с наибольшими и наименьшими значениями показателя



2 муниципальных образований
значение показателя **больше**, чем по области

4 муниципальных образований
значение показателя **меньше**, чем по области





ЧИСЛО ЗАРЕГИСТРИРОВАННЫХ РАЗВОДОВ

ЕДИНИЦ

2022 ГОД

январь-декабрь 2022 года

1 038

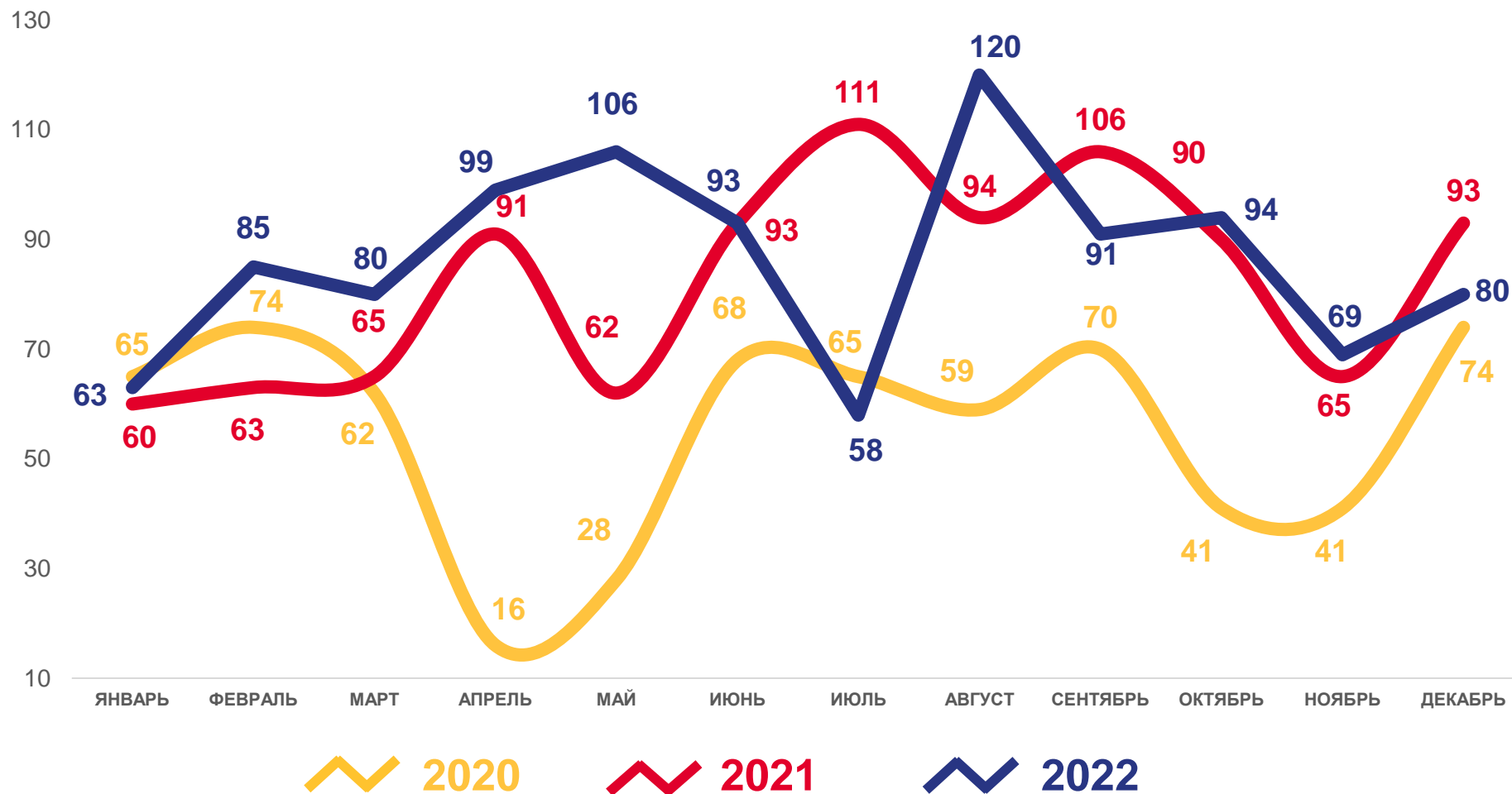
ЕДИНИЦ

6,8

В РАСЧЕТЕ
НА 1000 ЧЕЛОВЕК

6,3

ИЗМЕНЕНИЕ, %
к январю-декабрю 2021 года





КОЭФФИЦИЕНТ РАЗВОДИМОСТИ НА 1000 ЧЕЛОВЕК НАСЕЛЕНИЯ

Муниципальные районы и городской округ
с наибольшими и наименьшими значениями показателя



2 муниципальных образований

значение показателя
больше, чем по области

4 муниципальных образований

значение показателя
меньше, чем по области

