



ФЕДЕРАЛЬНАЯ СЛУЖБА
ГОСУДАРСТВЕННОЙ СТАТИСТИКИ

Оперативные демографические показатели Чукотского автономного округа



за январь – июль 2021 года



ФЕДЕРАЛЬНАЯ СЛУЖБА
ГОСУДАРСТВЕННОЙ СТАТИСТИКИ

Оперативные демографические показатели

Чукотского автономного округа

за январь – июль 2021 года

- 01 ПОКАЗАТЕЛИ ЕСТЕСТВЕННОГО ПРИРОСТА НАСЕЛЕНИЯ
- 02 ПОКАЗАТЕЛИ РОЖДАЕМОСТИ
- 03 ПОКАЗАТЕЛИ СМЕРТНОСТИ
- 04 ПОКАЗАТЕЛИ МЛАДЕНЧЕСКОЙ СМЕРТНОСТИ
- 05 ПОКАЗАТЕЛИ БРАЧНОСТИ
- 06 ПОКАЗАТЕЛИ РАЗВОДИМОСТИ

* Ежемесячные данные оперативной статистики





ЕСТЕСТВЕННОЕ ДВИЖЕНИЕ НАСЕЛЕНИЯ

ЧЕЛОВЕК

2021 год

за январь – июль 2021 года

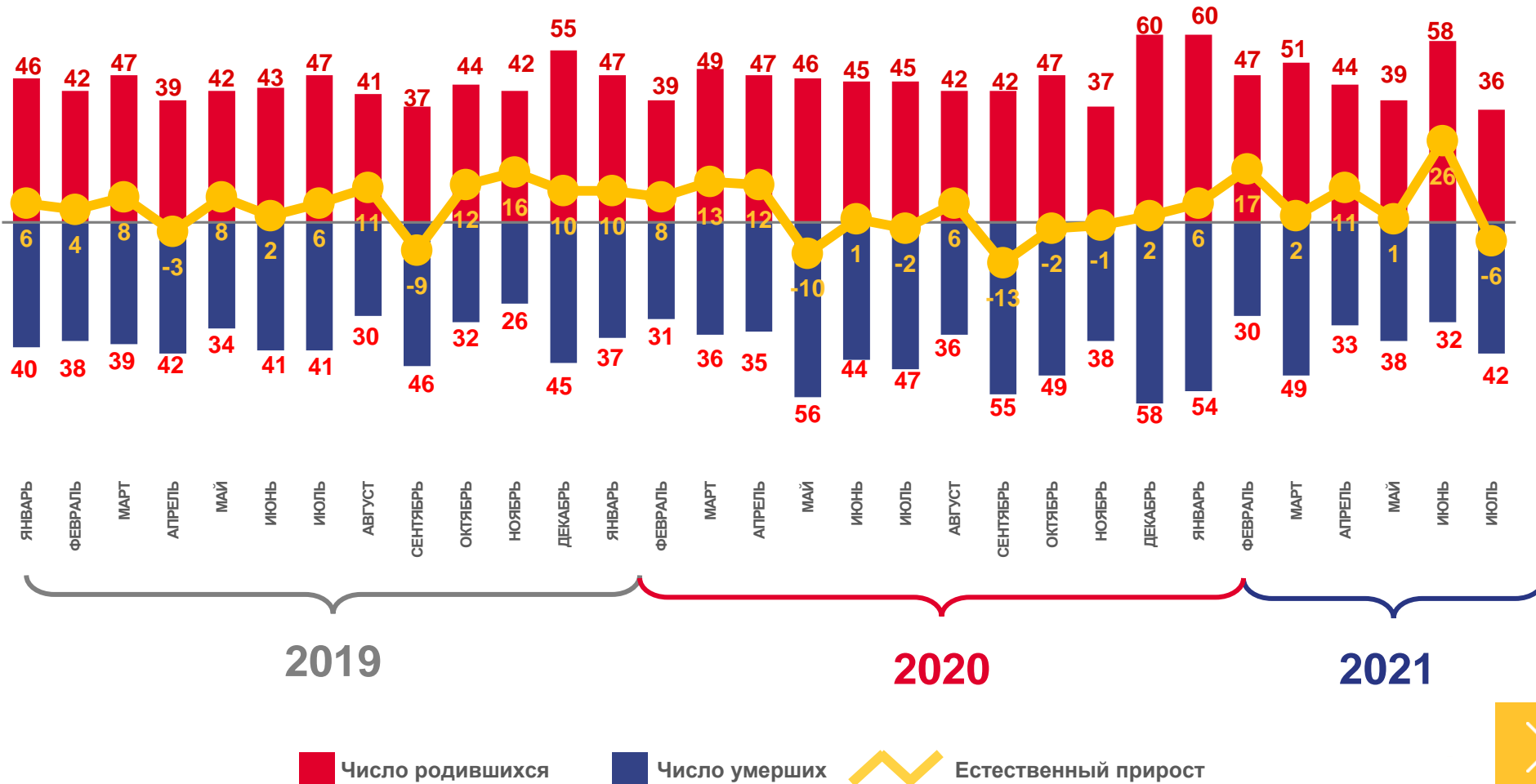
57 человек

Естественный прирост населения

1,9 ‰

в расчете на 1000 человек населения

Коэффициент естественного прироста





ЧИСЛО ЗАРЕГИСТРИРОВАННЫХ РОДИВШИХСЯ

ЧЕЛОВЕК

2021 год

за январь – июль 2021 года

335 человек

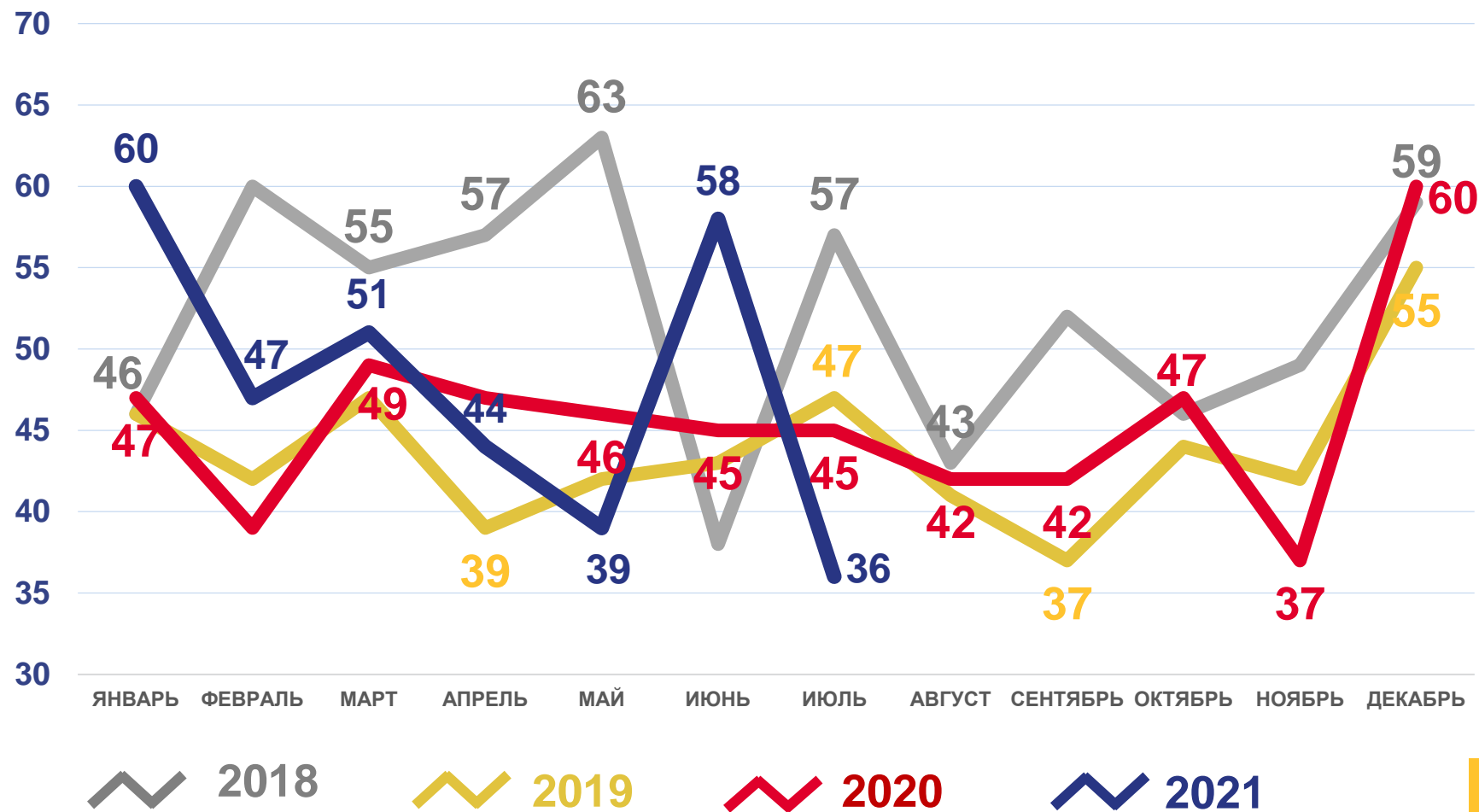
Число зарегистрированных родившихся

11,6 ‰ в расчете на 1000 человек населения

Коэффициент рождаемости

6,4 ‰

Изменение к январю – июлю 2020 года





ЧИСЛО ЗАРЕГИСТРИРОВАННЫХ УМЕРШИХ

ЧЕЛОВЕК

2021 год

за январь – июль 2021 года

278 человек

Число зарегистрированных умерших

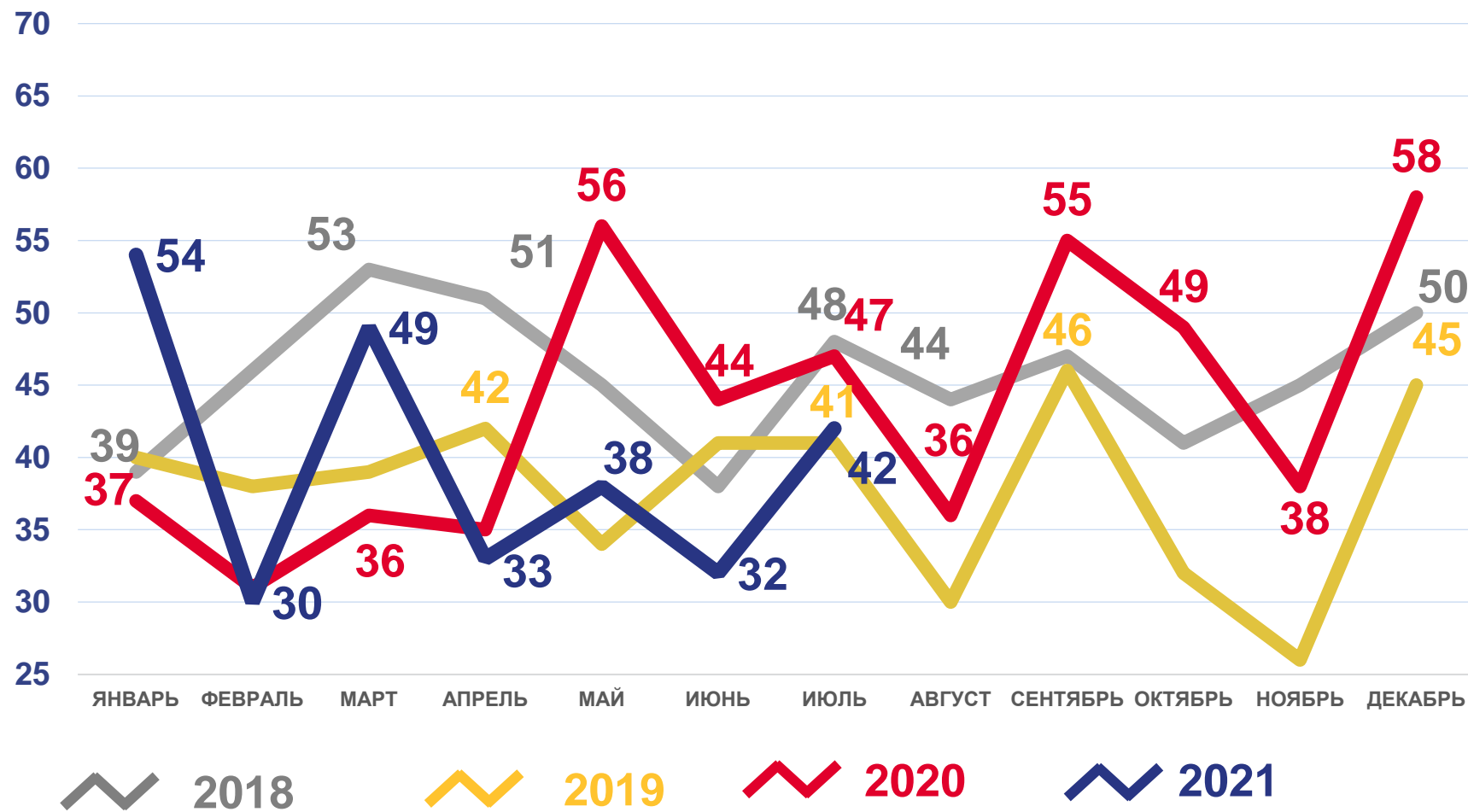
9,7 ‰

в расчете на 1000 человек населения

Коэффициент смертности

-2,0 %

Изменение к январю – июлю 2020 года





ПОКАЗАТЕЛИ МЛАДЕНЧЕСКОЙ СМЕРТНОСТИ

ЧЕЛОВЕК

2021 год

за январь – июль 2021 года

3 человека

Число умерших до 1 года

9,3 ‰

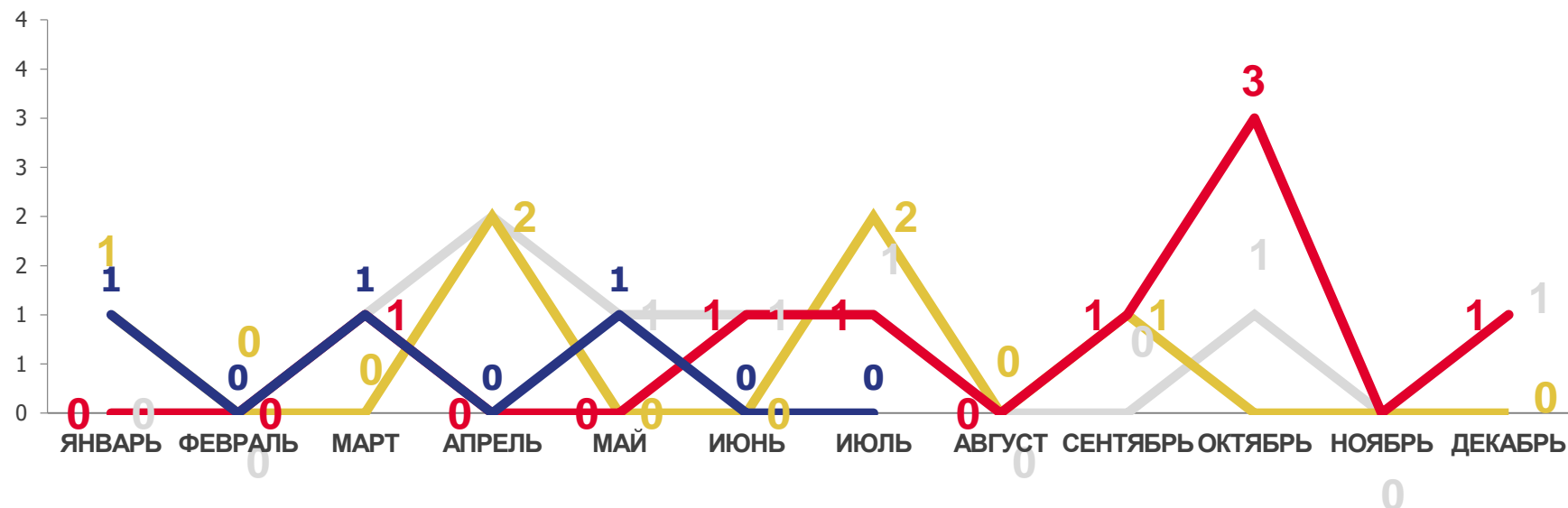
в расчете на 1000 человек населения

Коэффициент младенческой смертности (в расчете на 1 000 родившихся живыми)

43,1 %

Изменение к январю – июлю 2020 года

Число умерших в возрасте до 1 года (человек)



2018

2019

2020

2021





ЧИСЛО ЗАРЕГИСТРИРОВАННЫХ БРАКОВ

ЕДИНИЦ

2021 год

за январь – июль 2021 года

172

брака

Число зарегистрированных браков

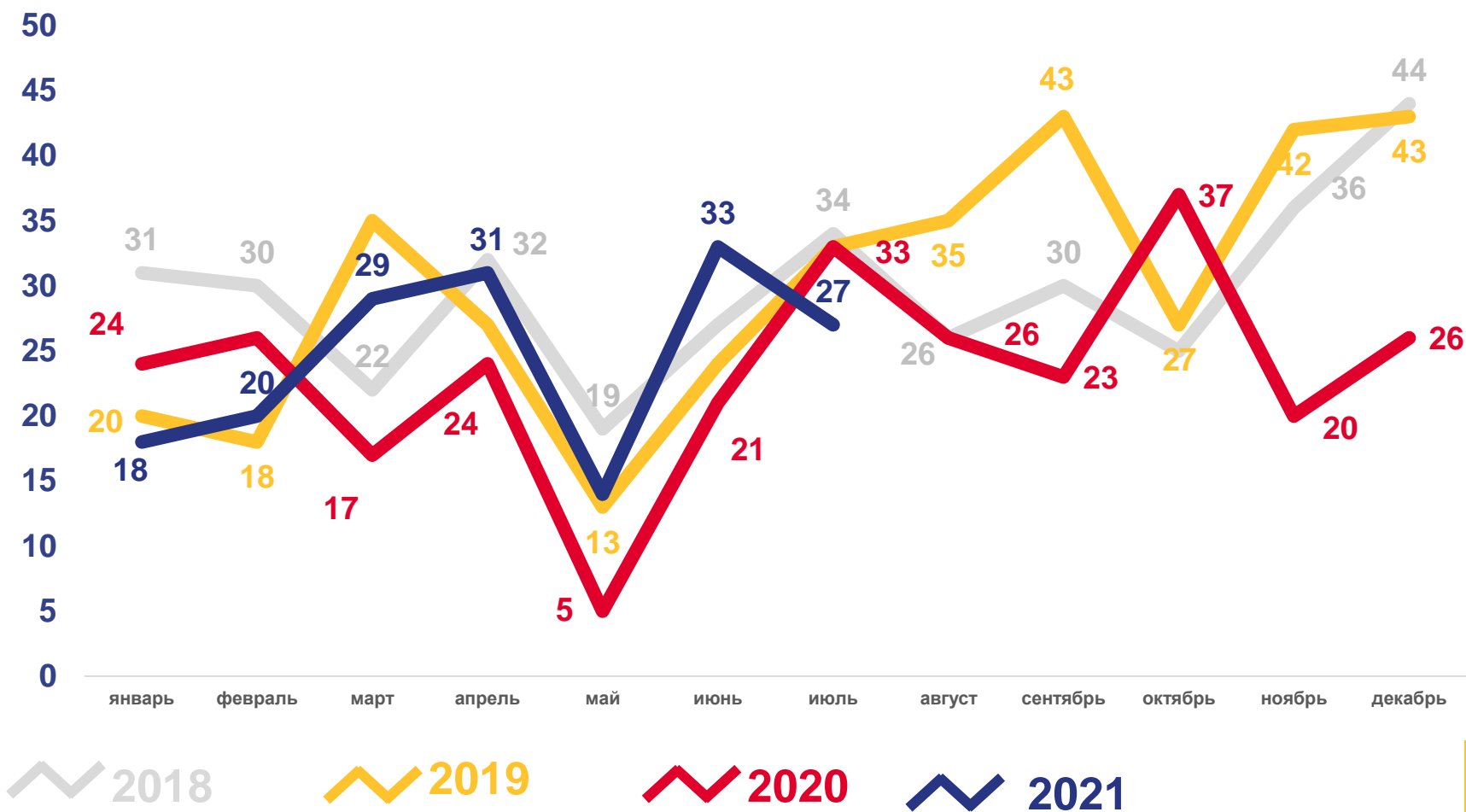
6,0%

в расчете на 1000 человек населения

Коэффициент брачности

17,6 %

Изменение к январю – июлю 2020 года





ЧИСЛО ЗАРЕГИСТРИРОВАННЫХ РАЗВОДОВ

ЕДИНИЦ

2021 год

за январь – июль 2021 года

142 развода

Число зарегистрированных разводов

4,9‰

в расчете на 1000 человек населения

Коэффициент разводимости

14,0 %

Изменение к январю – июлю 2020 года

