

УПРАВЛЕНИЕ ФЕДЕРАЛЬНОЙ СЛУЖБЫ
ГОСУДАРСТВЕННОЙ СТАТИСТИКИ
ПО ХАБАРОВСКОМУ КРАЮ, МАГАДАНСКОЙ
ОБЛАСТИ, ЕВРЕЙСКОЙ АВТОНОМНОЙ ОБЛАСТИ
И ЧУКОТСКОМУ АВТОНОМНОМУ ОКРУГУ

Оперативные данные по индексу потребительских цен в Еврейской автономной области >

октябрь 2023 года

Оперативные данные по ИПЦ

Еврейская автономная
область
октябрь 2023 года


- 01 Индекс потребительских цен
- 02 Индекс цен на отдельные группы и виды продовольственных товаров
- 03 Индексы цен на плодоовощную продукцию
- 04 Индексы цен на отдельные группы непродовольственных товаров
- 05 Индекс цен и тарифов на услуги
- 06 Индекс цен на топливо моторное


ИНДЕКСЫ ПОТРЕБИТЕЛЬСКИХ ЦЕН

октябрь 2023 г. в % к предыдущему месяцу


ИПЦ **101,04**

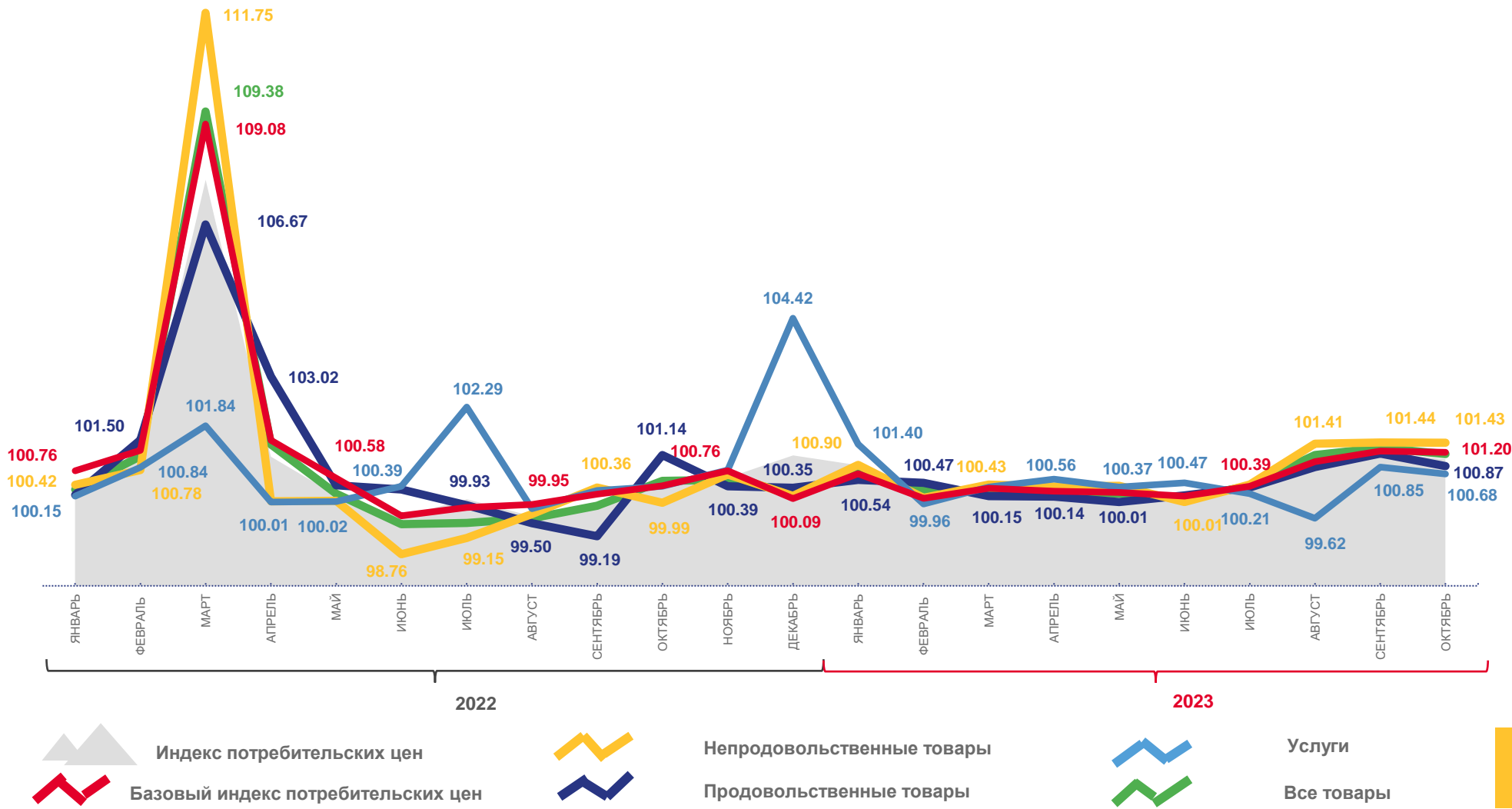

Все товары **101,16**


Продовольственные товары **100,87**


Непродовольственные товары **101,43**


Услуги **100,68**


Базовый ИПЦ **101,20**



ИНДЕКСЫ ПОТРЕБИТЕЛЬСКИХ ЦЕН

октябрь 2023 г. в % к декабрю предыдущего года



ипц **105,65**



Все товары **106,02**



Продовольственные товары **104,82**



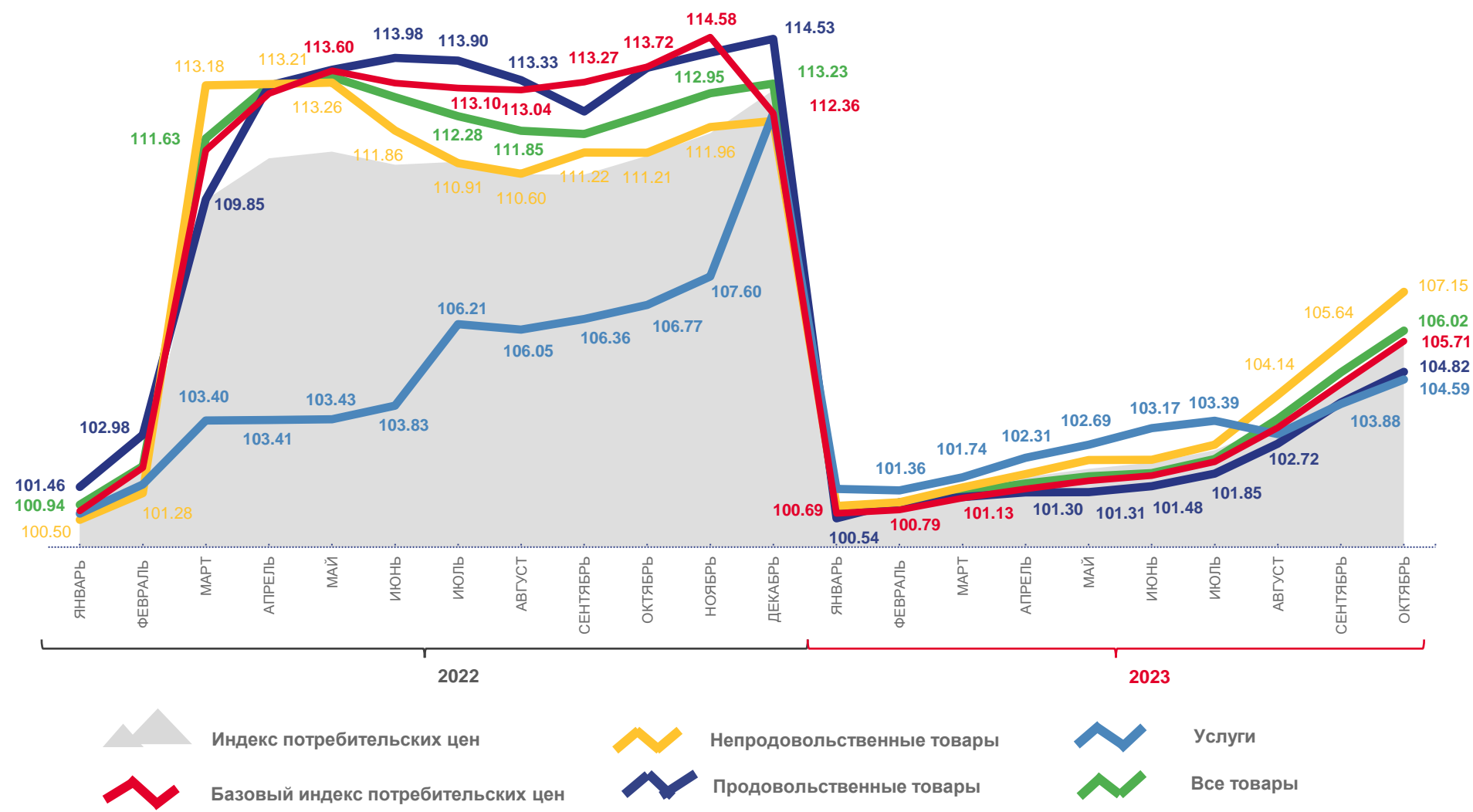
Непродовольственные товары **107,15**



Услуги **104,59**





Базовый ИПЦ **105,71**





ИНДЕКСЫ ЦЕН НА ОТДЕЛЬНЫЕ ГРУППЫ И ВИДЫ ПРОДОВОЛЬСТВЕННЫХ ТОВАРОВ

октябрь 2023 г. в % к предыдущему месяцу

 **100,87**
Продовольственные товары

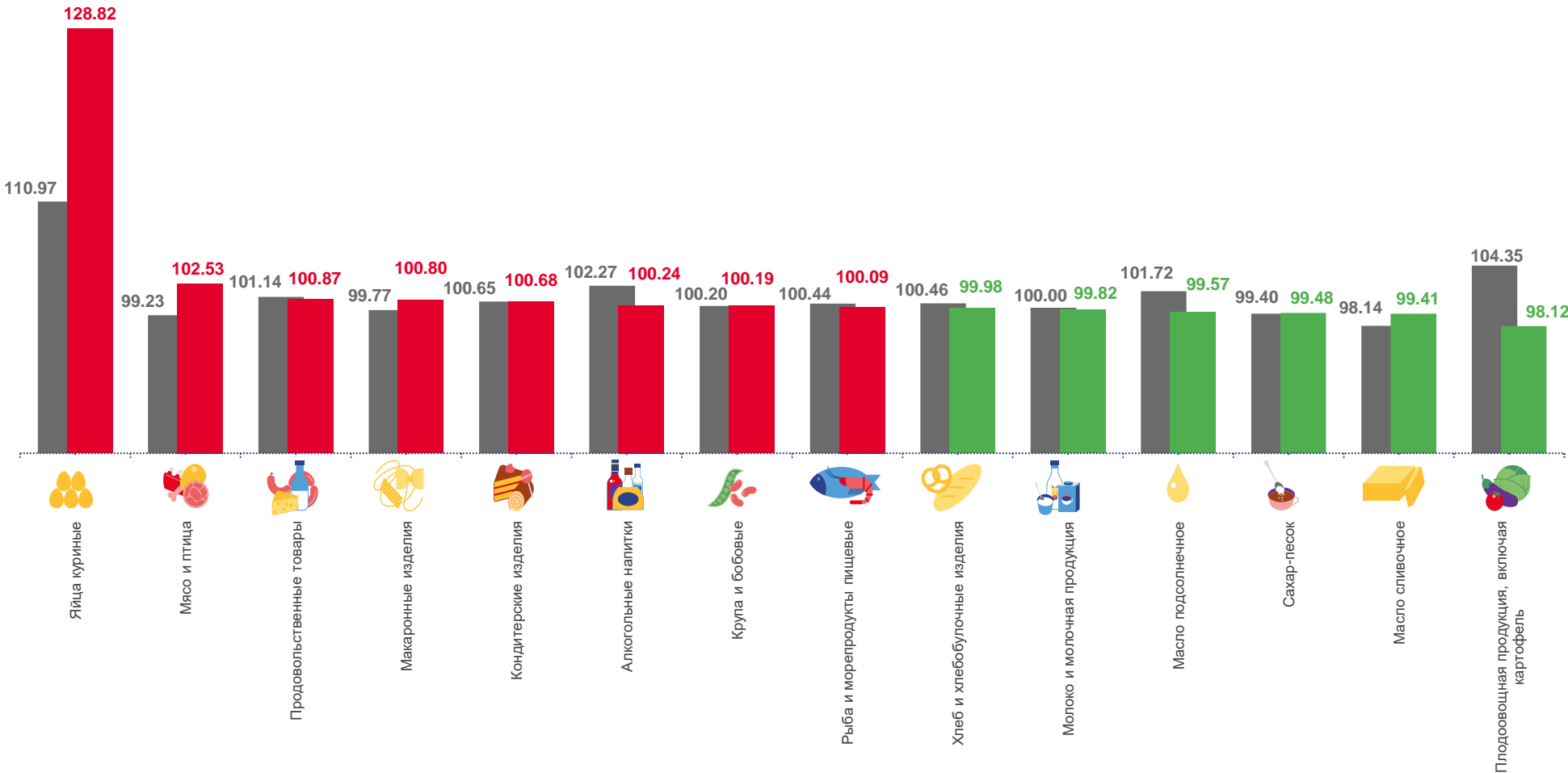
 **99,82**
Молоко и молочная продукция

 **100,68**
Кондитерские изделия

 **99,57**
Масло подсолнечное

 **99,48**
Сахар-песок

 **98,12**
Флодоовощная продукция, включая картофель




■ октябрь 2022 г. к сентябрю 2022 г.

■ октябрь 2023 г. к сентябрю 2023 г.





ИНДЕКСЫ ЦЕН НА ОТДЕЛЬНЫЕ ГРУППЫ И ВИДЫ ПРОДОВОЛЬСТВЕННЫХ ТОВАРОВ

октябрь 2023 г. в % к декабрю предыдущего года

 **104,82**
Продовольственные товары

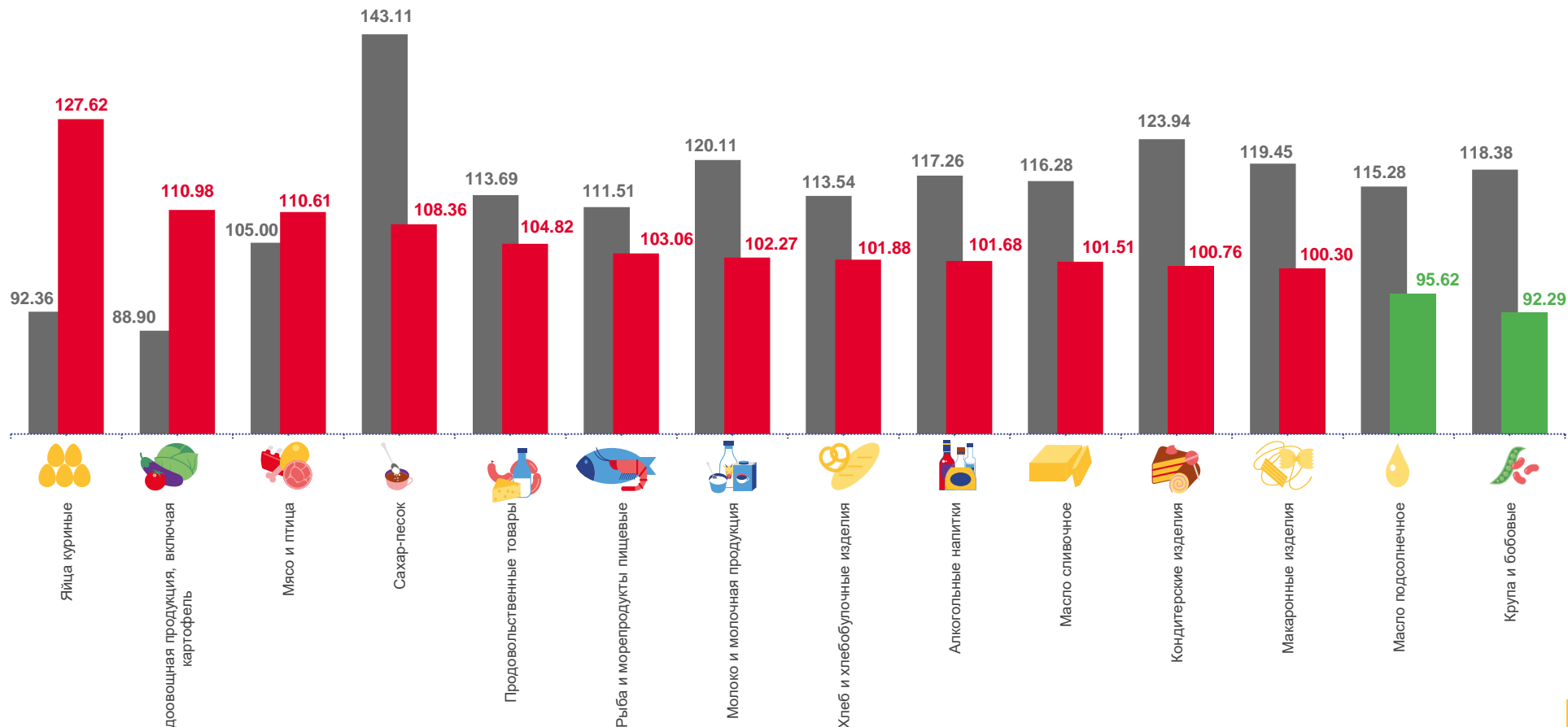
 **102,27**
Молоко и молочная продукция

 **100,76**
Кондитерские изделия

 **95,62**
Масло подсолнечное

 **108,36**
Сахар-песок

 **110,98**
Плодоовощная продукция, включая картофель



■ октябрь 2022 г. к декабрю 2021 г.

■ октябрь 2023 г. к декабрю 2022 г.



ИНДЕКСЫ ЦЕН НА ПЛОДОВООВОЩНУЮ ПРОДУКЦИЮ

октябрь 2023 г. в % к предыдущему месяцу



98,12

Плодовоовощная продукция,
включая картофель



107,72

Огурцы свежие



98,10

Бананы



99,75

Апельсины



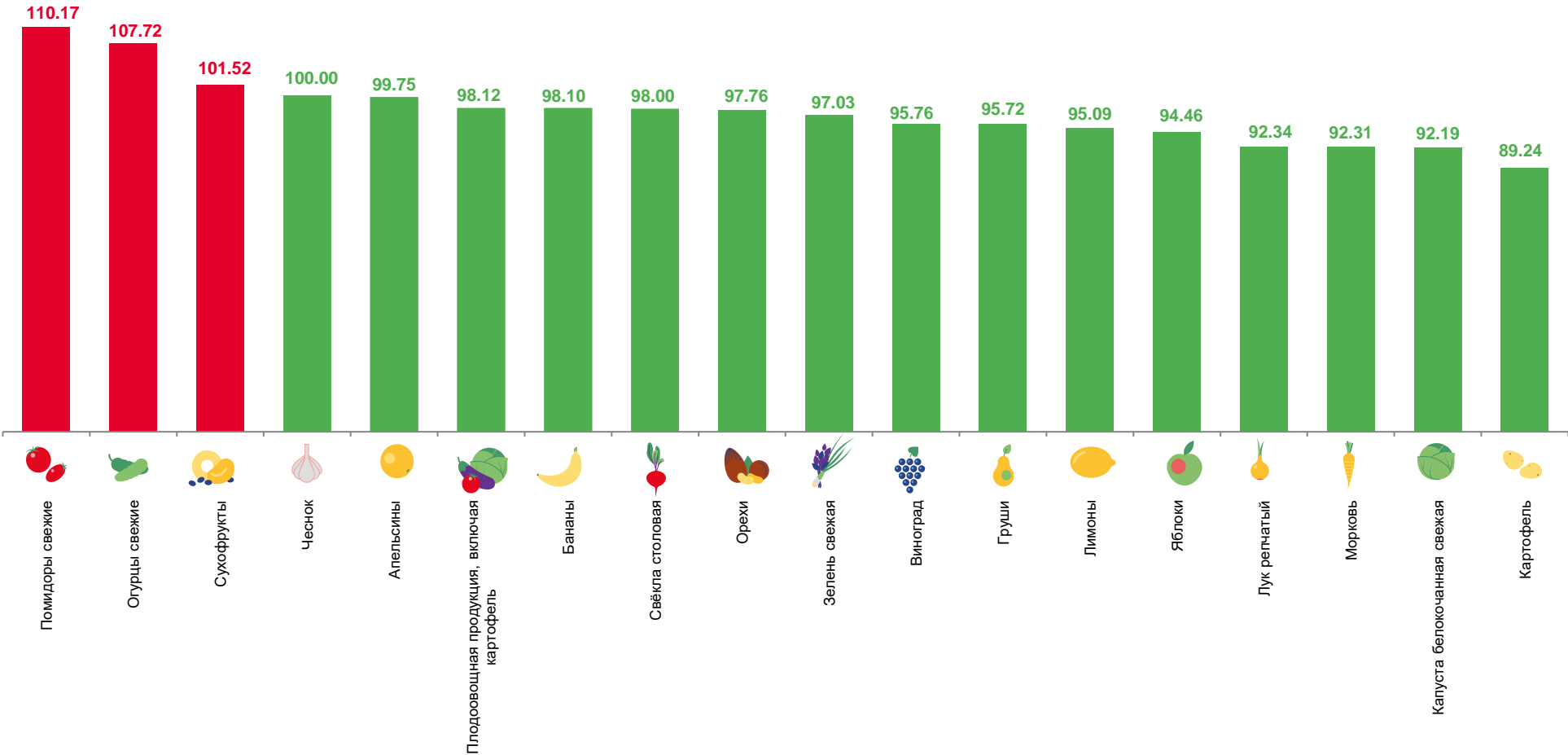
92,31

Морковь



92,34

Лук репчатый



СРЕДНИЕ ЦЕНЫ НА ПЛОДООВОЩНУЮ ПРОДУКЦИЮ

октябрь 2023 г., рублей за килограмм



Яблоки



182,60

Помидоры
свежие

182,17



Лук репчатый



46,01



Лимоны



238,47



Картофель



49,08



Чеснок



274,36



Апельсины



257,45

Свекла
столовая

58,47

Зелень
свежая

586,93



Груши



279,47



Морковь



68,17



Орехи



1056,93



Виноград



270,51

Капуста
белокочанная
свежая

44,42



Сухофрукты



357,81



Бананы




197,38

Огурцы
свежие

202,69


ИНДЕКСЫ ЦЕН НА ОТДЕЛЬНЫЕ ГРУППЫ НЕПРОДОВОЛЬСТВЕННЫХ ТОВАРОВ

октябрь 2023 г. в % к предыдущему месяцу



101,43

Непродовольственные товары




100,00

Табачные изделия



100,00

Ткани



101,25

Медикаменты



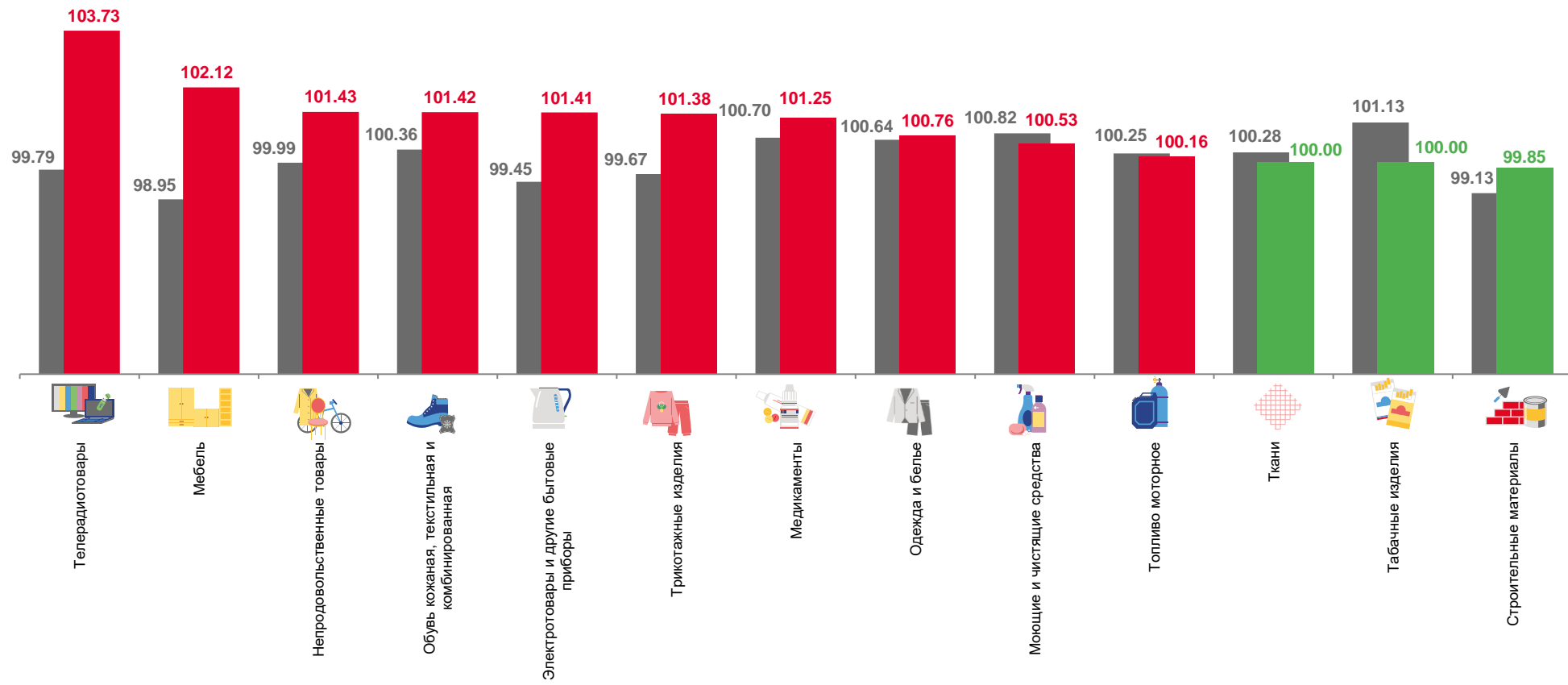
101,41

Электротовары и другие бытовые приборы



103,73

Телерадиотовары




■ октябрь 2022 г. к сентябрю 2022 г. ■ октябрь 2023 г. к сентябрю 2023 г.



ИНДЕКСЫ ЦЕН НА ОТДЕЛЬНЫЕ ГРУППЫ НЕПРОДОВОЛЬСТВЕННЫХ ТОВАРОВ


октябрь 2023 г. в % к декабрю предыдущего года


Непродовольственные
товары **107,15**

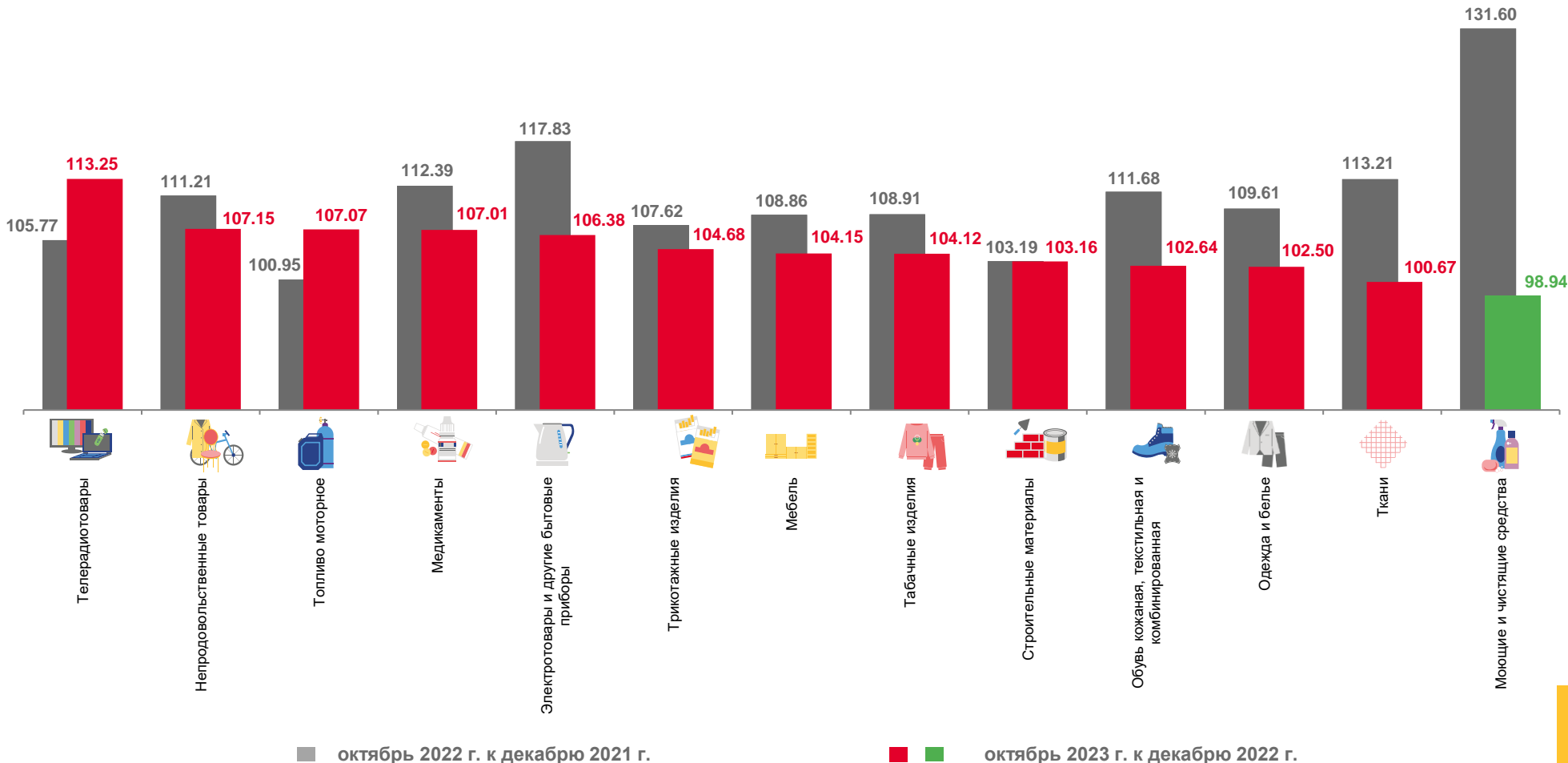

Табачные изделия **104,12**


Ткани **100,67**


Медикаменты **107,01**


Электротовары
и другие бытовые приборы **106,38**


Телерадиотовары **113,25**



■ октябрь 2022 г. к декабрю 2021 г.

■ ■ октябрь 2023 г. к декабрю 2022 г.




ИНДЕКСЫ ЦЕН И ТАРИФОВ НА УСЛУГИ

октябрь 2023 г. в % к предыдущему месяцу

 **100,68**
Услуги

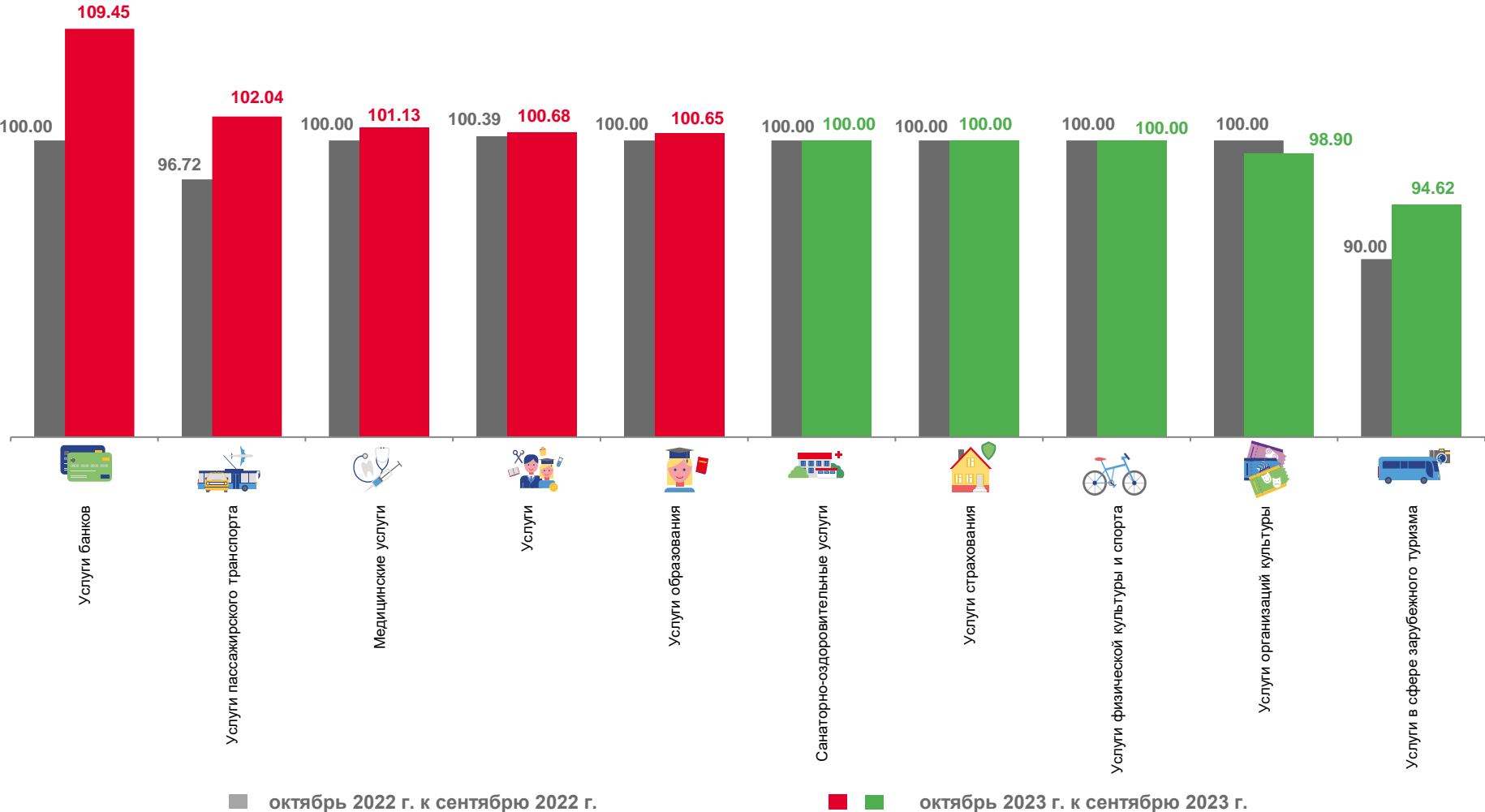
 **100,00**
Услуги физической культуры и спорта

 **100,00**
Услуги страхования

 **101,13**
Медицинские услуги

 **100,00**
Санаторно-оздоровительные услуги

 **94,62**
Услуги в сфере зарубежного туризма



ИНДЕКСЫ ЦЕН И ТАРИФОВ НА УСЛУГИ

октябрь 2023 г. в % к декабрю предыдущего года



Услуги

104,59



Услуги физической культуры и спорта

105,95



Услуги страхования

100,92



Медицинские услуги

103,18



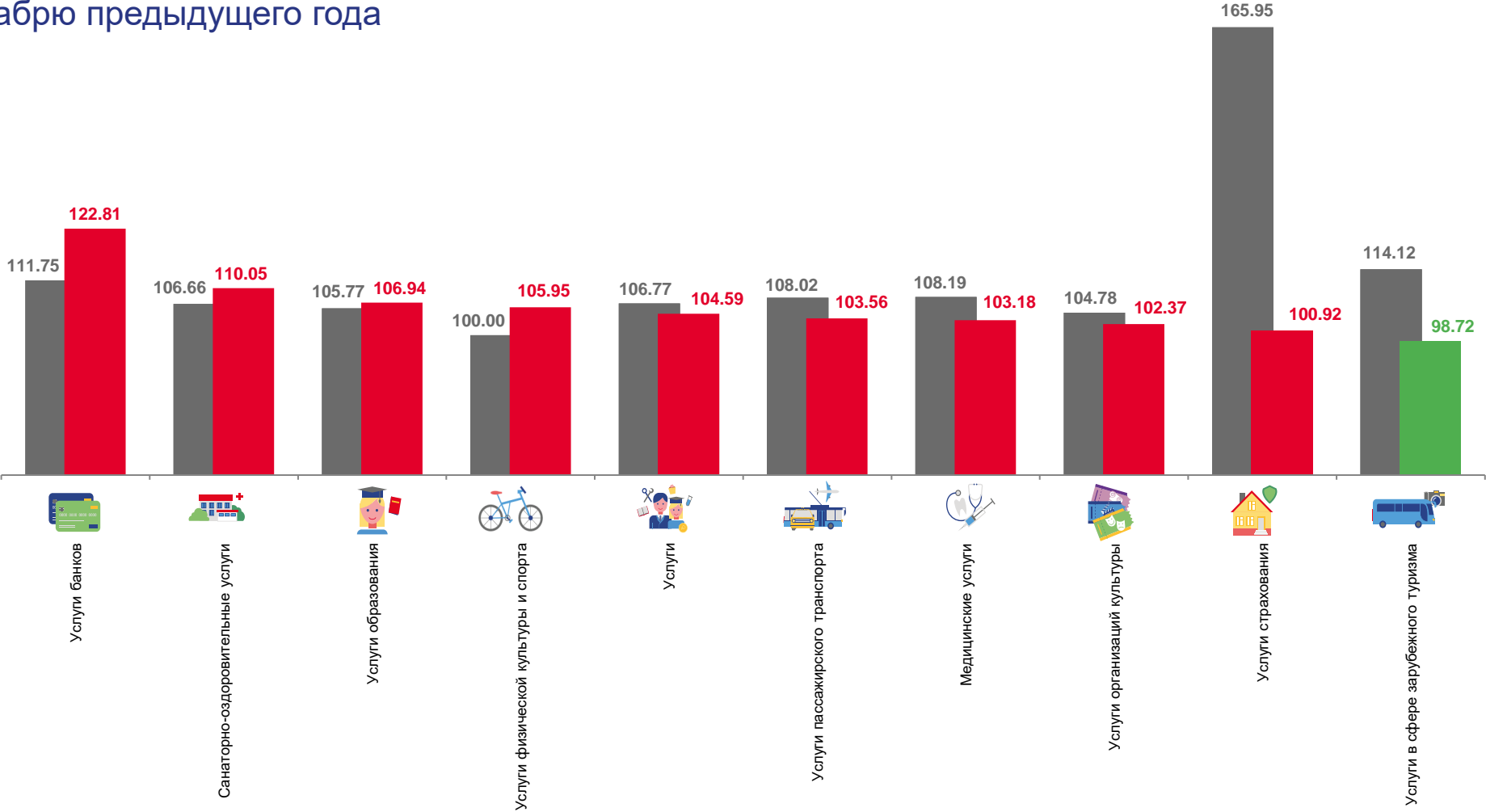
Санаторно-оздоровительные услуги

110,05



Услуги в сфере зарубежного туризма

98,72



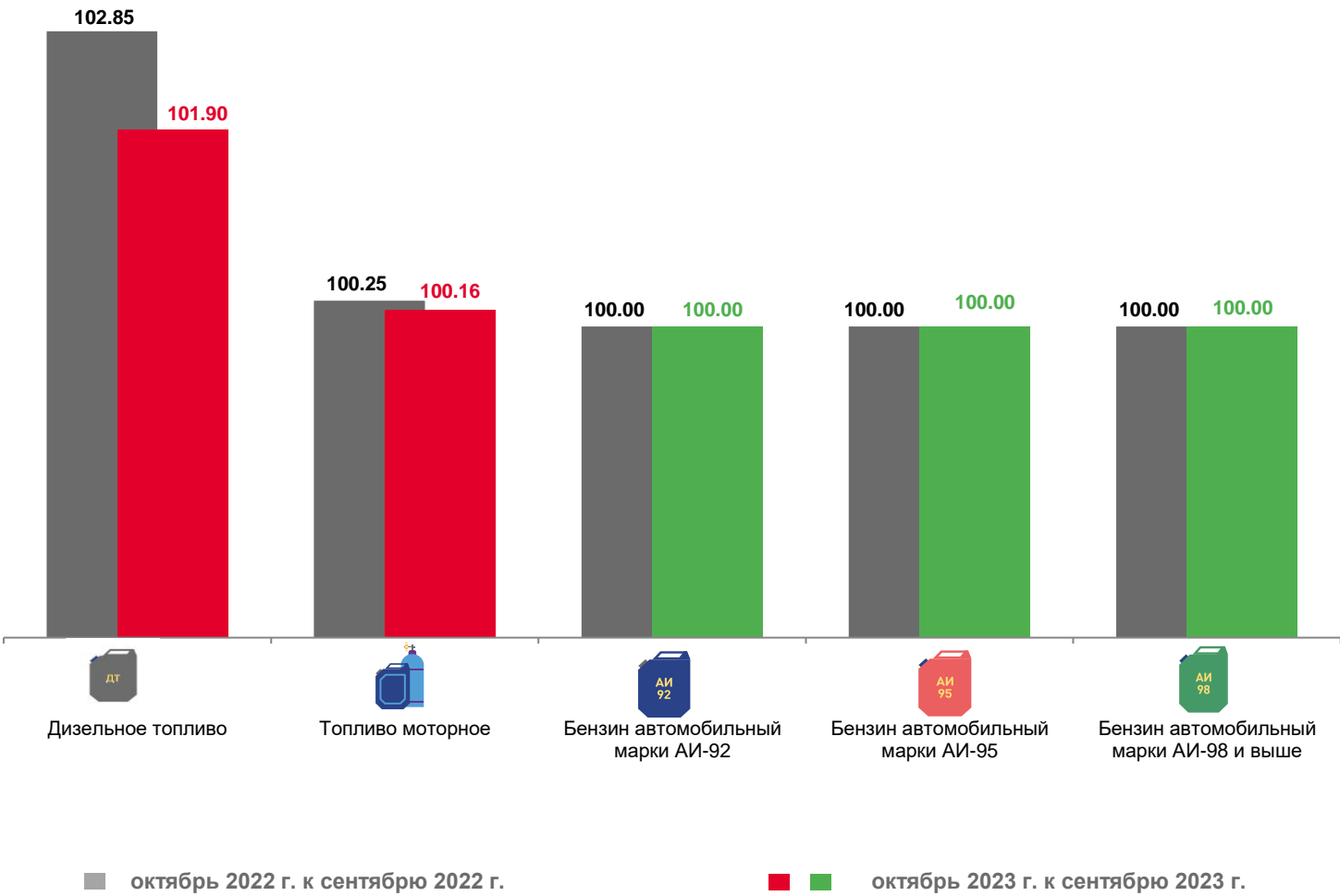
■ октябрь 2022 г. к декабрю 2021 г.

■ октябрь 2023 г. к декабрю 2022 г.



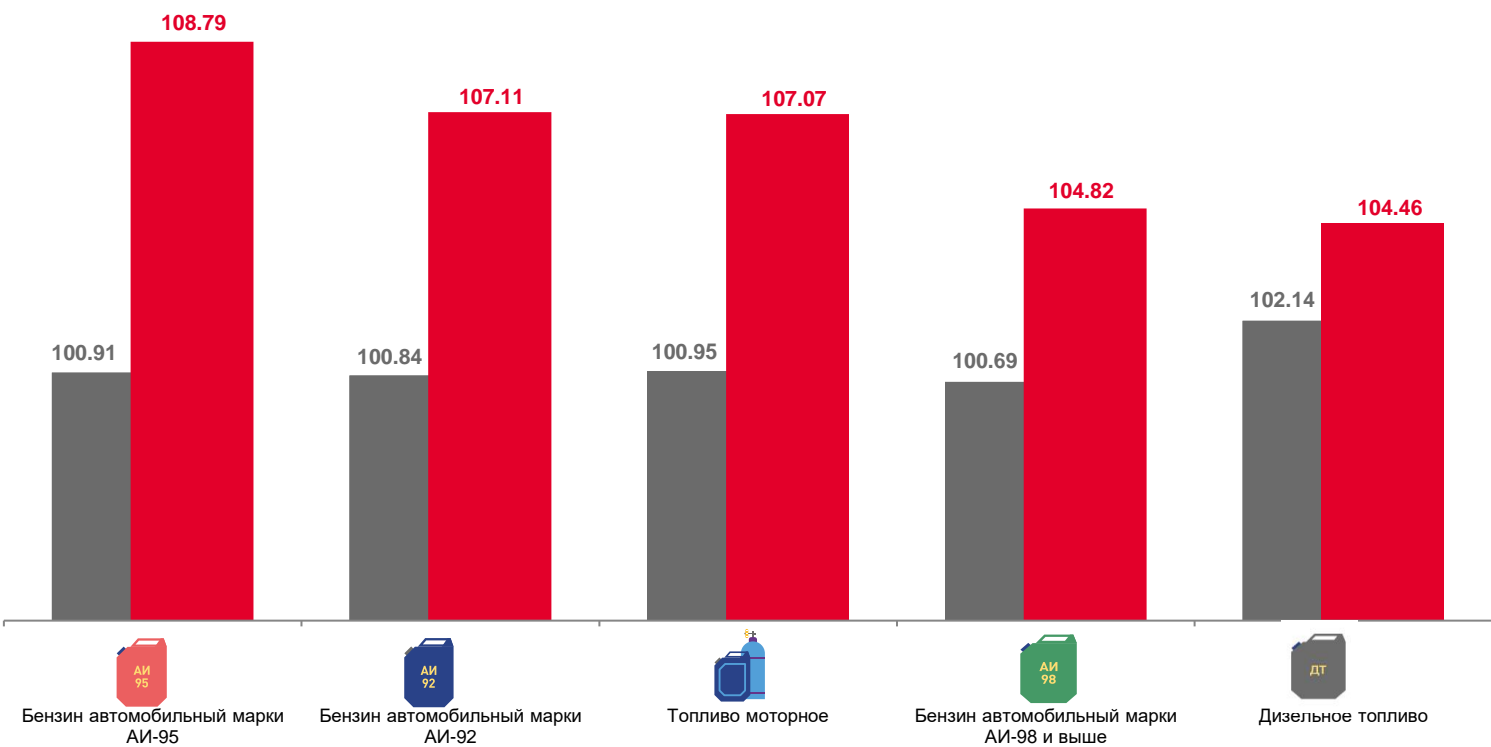
ИНДЕКСЫ ЦЕН НА ТОПЛИВО МОТОРНОЕ

октябрь 2023 г. в % к предыдущему месяцу



ИНДЕКСЫ ЦЕН НА ТОПЛИВО МОТОРНОЕ

октябрь 2023 г. в % к декабрю предыдущего года



■ октябрь 2022 г. к декабрю 2021 г.

■ октябрь 2023 г. к декабрю 2022 г.

