



ФЕДЕРАЛЬНАЯ СЛУЖБА
ГОСУДАРСТВЕННОЙ СТАТИСТИКИ

Оперативные данные по индексу потребительских цен в Еврейской автономной области



ноябрь 2021 года



ФЕДЕРАЛЬНАЯ СЛУЖБА
ГОСУДАРСТВЕННОЙ СТАТИСТИКИ

Оперативные данные по ИПЦ

в Еврейской автономной
области

ноябрь 2021 года

01

ИНДЕКСЫ ПОТРЕБИТЕЛЬСКИХ ЦЕН

02

ИНДЕКСЫ ЦЕН НА ПРОДОВОЛЬСТВЕННЫЕ
ТОВАРЫ

03

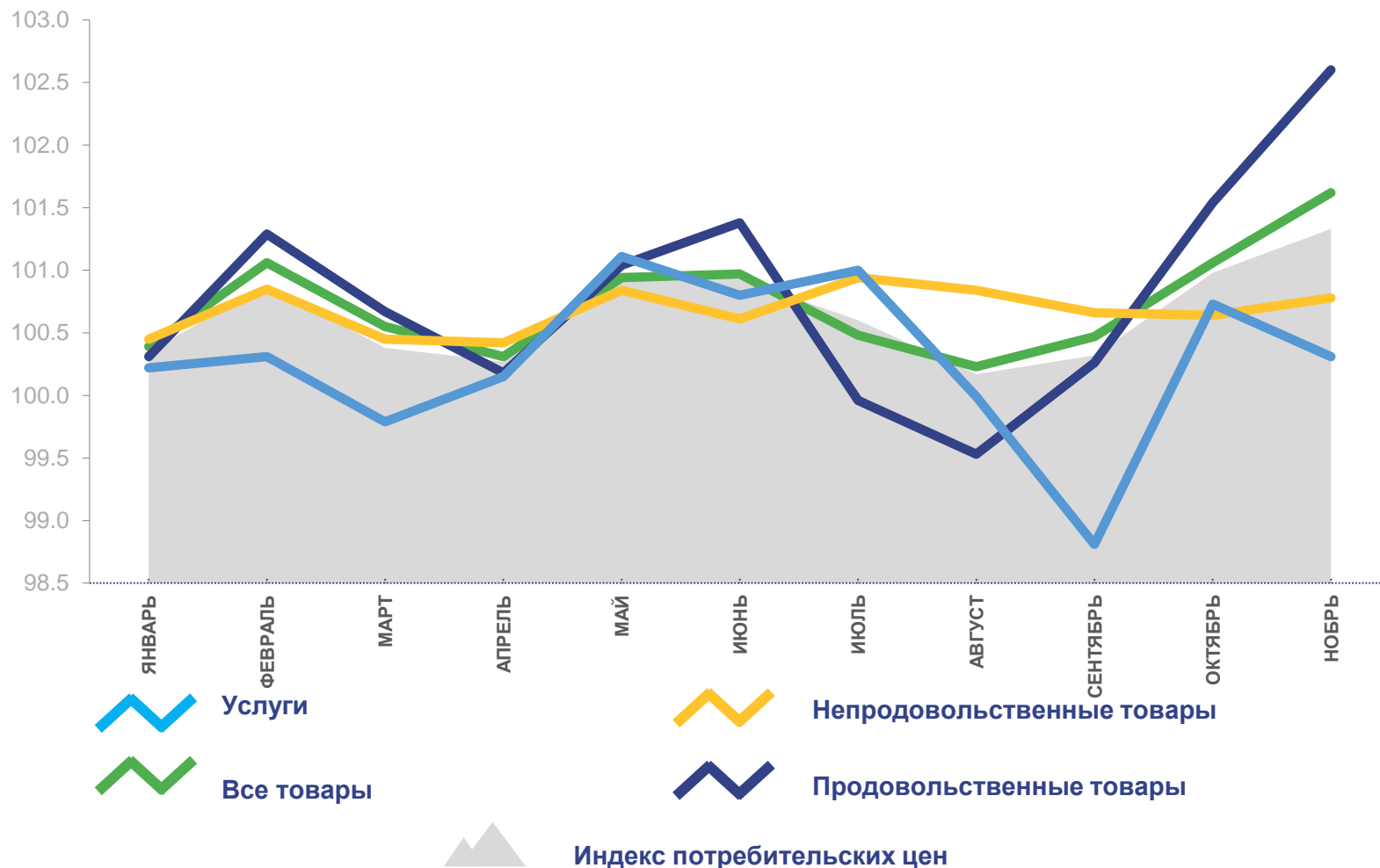
ИНДЕКСЫ ЦЕН НА НЕПРОДОВОЛЬСТВЕННЫЕ
ТОВАРЫ

04

ИНДЕКСЫ ЦЕН И ТАРИФОВ НА УСЛУГИ

Индексы потребительских цен по Еврейской автономной области

НОЯБРЬ 2021г. В % К ПРЕДЫДУЩЕМУ МЕСЯЦУ

ИПЦ **101,33**Все товары **101,62**Продовольственные товары **102,60**Непродовольственные товары **100,78**Услуги **100,31**

Индексы потребительских цен по Еврейской автономной области

НОЯБРЬ 2021Г. В % К ДЕКАБРЮ ПРЕДЫДУЩЕГО ГОДА



ИПЦ

107,41



Все товары

108,37



Продовольственные товары

109,07



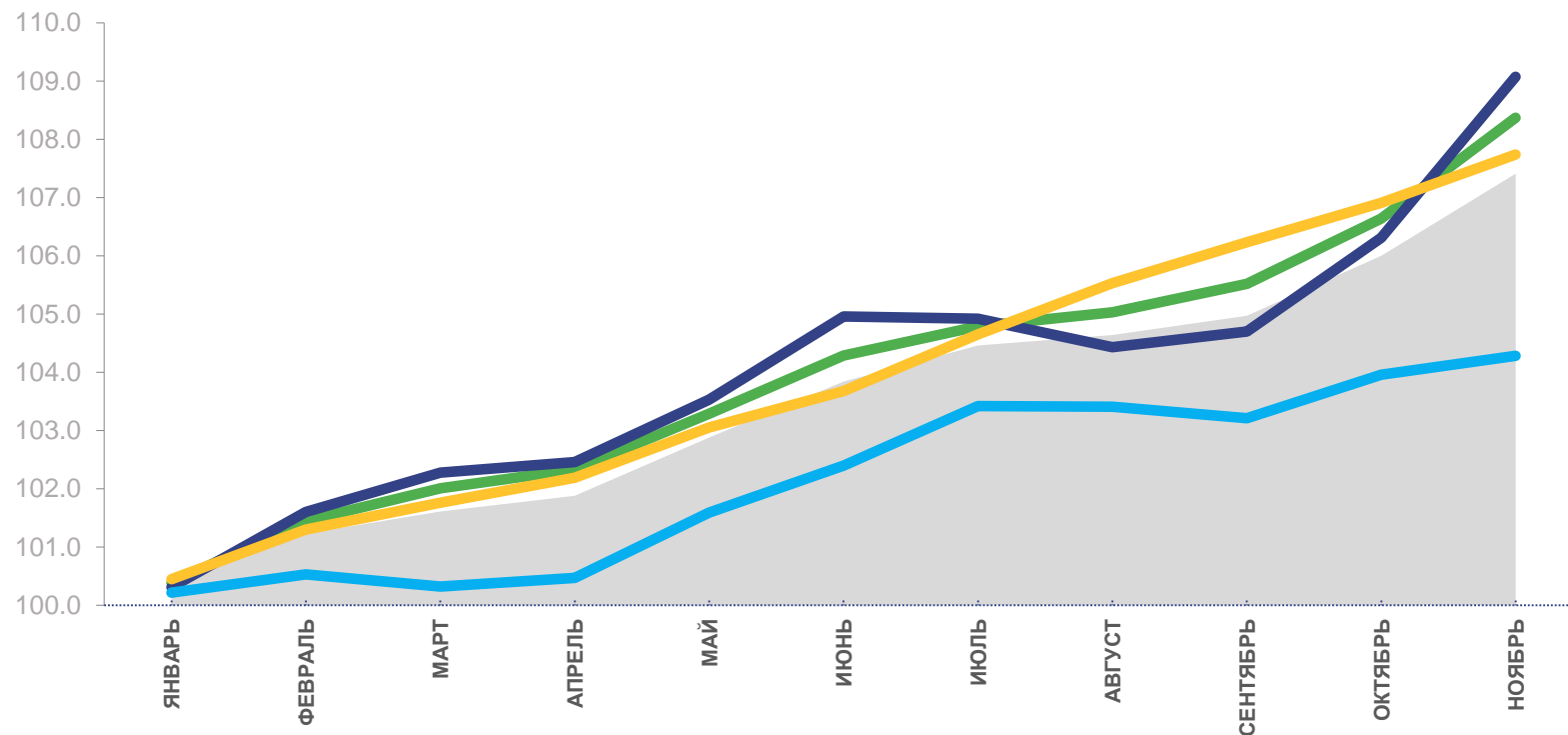
Непродовольственные товары

107,74



Услуги

104,28



Услуги



Все товары



Непродовольственные товары



Продовольственные товары



Индекс потребительских цен



Индексы потребительских цен по Еврейской автономной области

НОЯБРЬ 2021 Г. В % К СООТВЕТСТВУЮЩЕМУ МЕСЯЦУ ПРЕДЫДУЩЕГО ГОДА



ИПЦ **108,39**



Все товары **109,50**



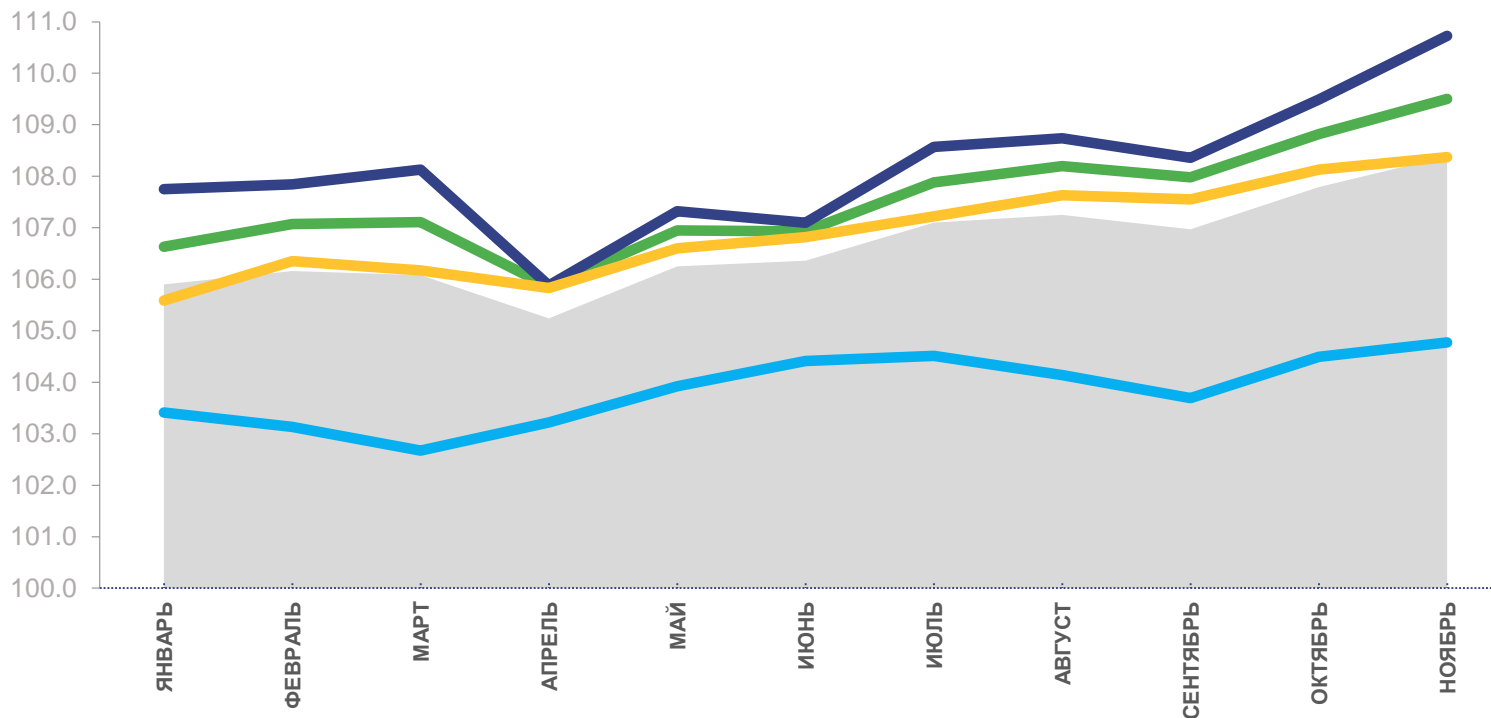
Продовольственные товары **110,73**



Непродовольственные товары **108,37**



Услуги **104,77**



Услуги



Все товары



Непродовольственные товары



Продовольственные товары



Индекс потребительских цен



Индексы потребительских цен по Еврейской автономной области

ЯНВАРЬ – НОЯБРЬ В % К СООТВЕТСТВУЮЩЕМУ ПЕРИОДУ ПРЕДЫДУЩЕГО ГОДА



ИПЦ

106,69



Все товары

107,55



Продовольственные товары

108,18



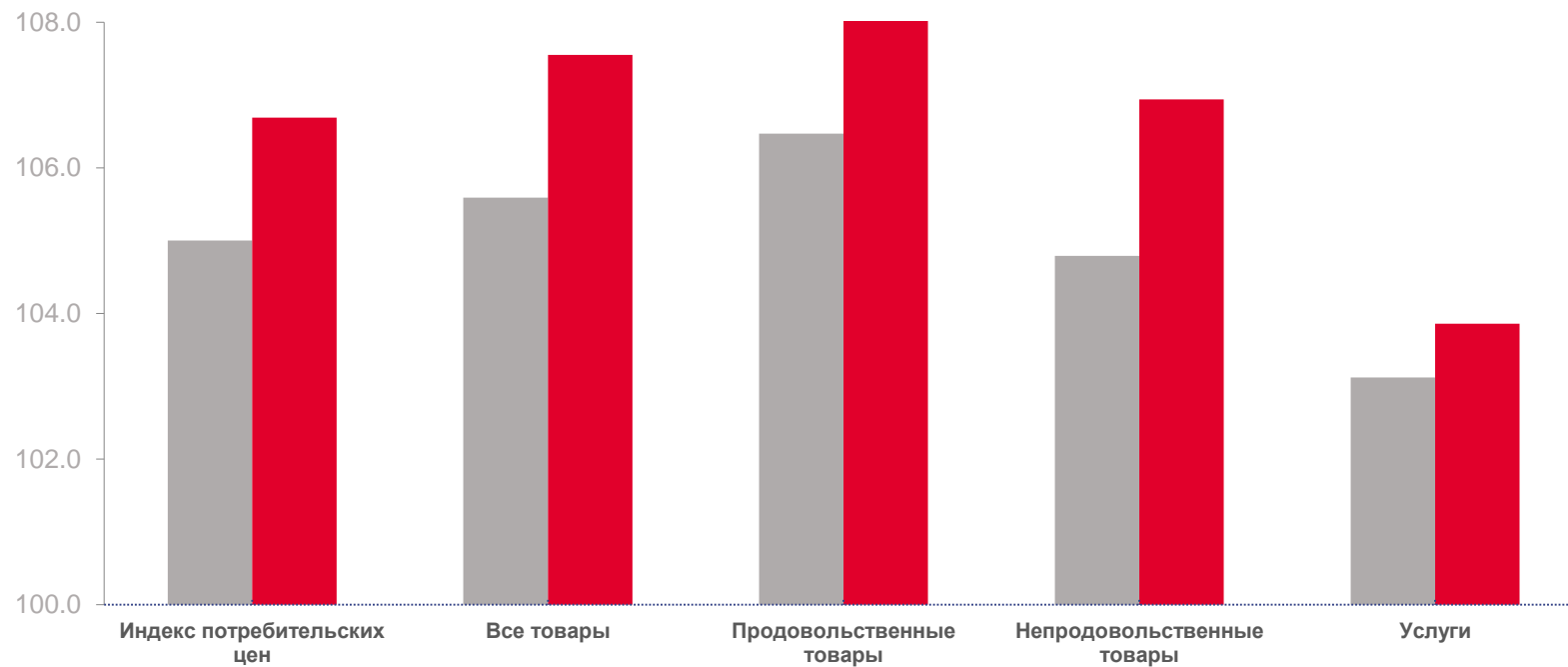
Непродовольственные товары

106,94



Услуги

103,86



январь-октябрь 2020 г. к январю-ноябрю 2019г.

январь-октябрь 2021г.к январю-ноябрю 2020г.