

УПРАВЛЕНИЕ ФЕДЕРАЛЬНОЙ СЛУЖБЫ
ГОСУДАРСТВЕННОЙ СТАТИСТИКИ
ПО ХАБАРОВСКОМУ КРАЮ, МАГАДАНСКОЙ
ОБЛАСТИ, ЕВРЕЙСКОЙ АВТОНОМНОЙ ОБЛАСТИ
И ЧУКОТСКОМУ АВТОНОМНОМУ ОКРУГУ

Оперативные данные по индексу потребительских цен в Еврейской автономной области

март 2023 года

Оперативные данные по ИПЦ

Еврейская автономная
область
март 2023 года


- 01 Индекс потребительских цен
- 02 Индекс цен на отдельные группы и виды продовольственных товаров
- 03 Индексы цен на плодоовощную продукцию
- 04 Индексы цен на отдельные группы непродовольственных товаров
- 05 Индекс цен и тарифов на услуги
- 06 Индекс цен на топливо моторное


ИНДЕКСЫ ПОТРЕБИТЕЛЬСКИХ ЦЕН

март 2023 г. в % к предыдущему месяцу

 **ИПЦ 100,31**

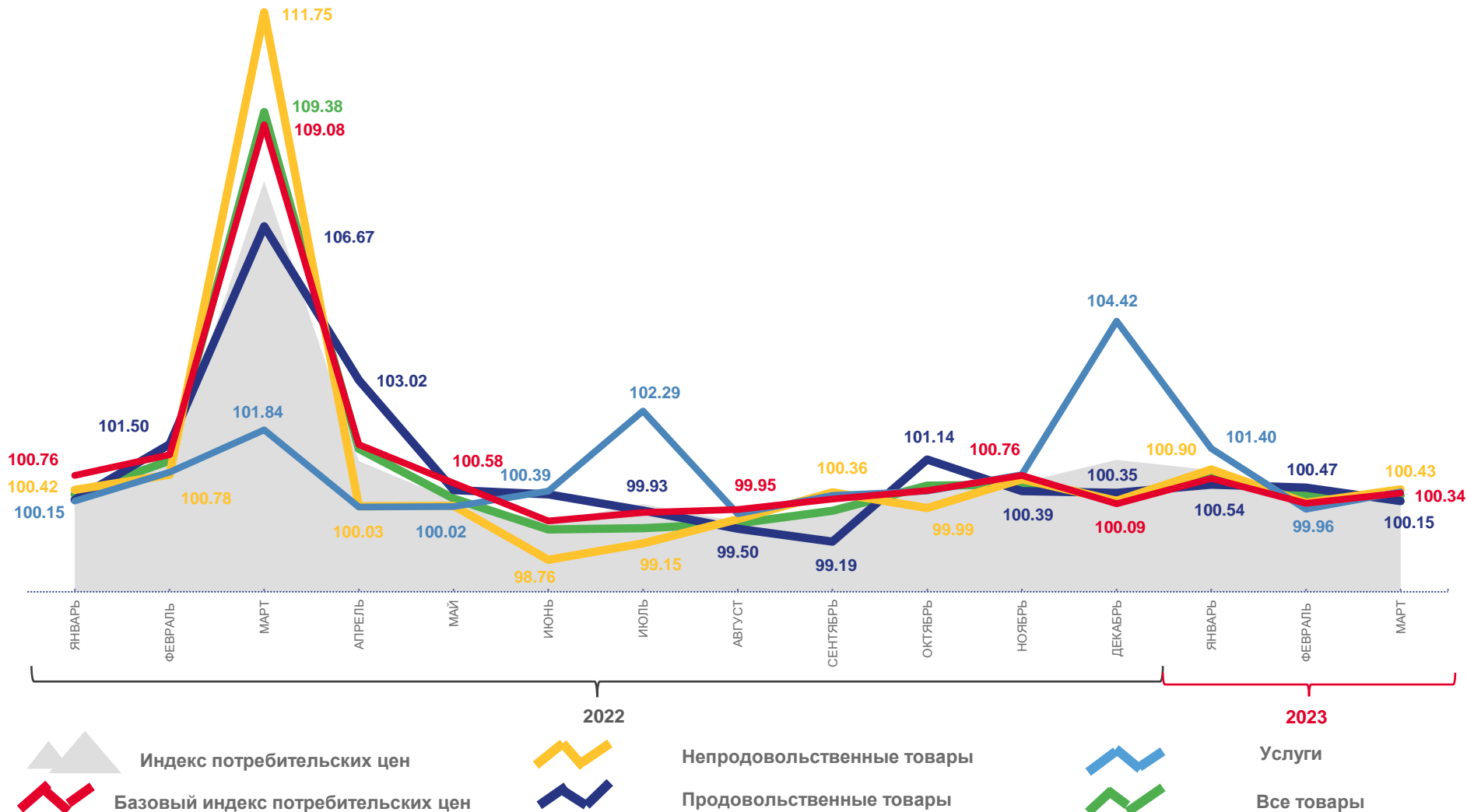
 **100,29**
Все товары

 **100,15**
Продовольственные товары

 **100,43**
Непродовольственные товары

 **100,37**
Услуги

 **100,34**
Базовый ИПЦ



ИНДЕКСЫ ПОТРЕБИТЕЛЬСКИХ ЦЕН

март 2023 г. в % к декабрю предыдущего года



ИПЦ **101,40**



Все товары

101,29



Продовольственные товары

101,16



Непродовольственные товары

101,44



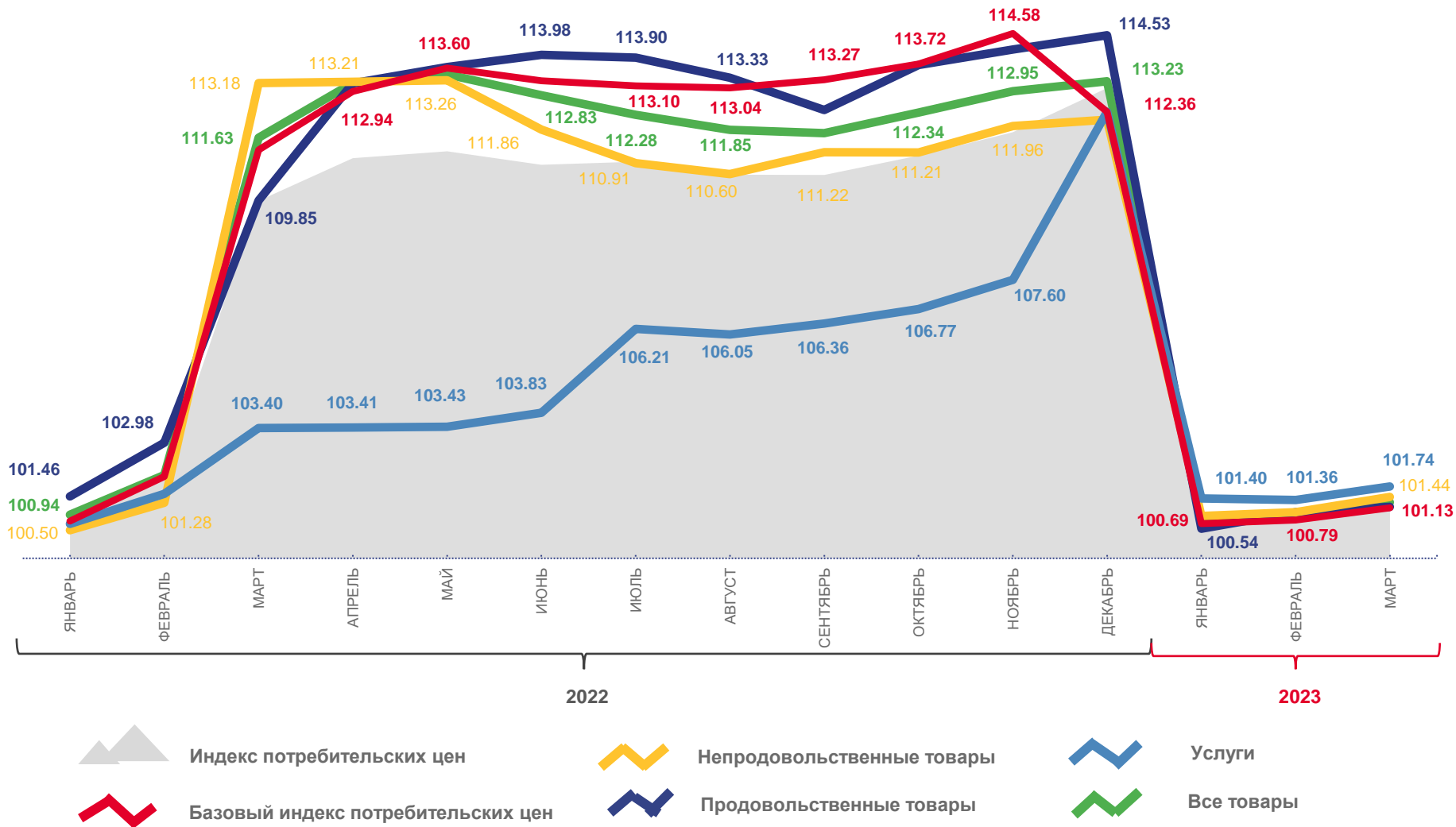
Услуги

101,74



Базовый ИПЦ

101,13



Индекс потребительских цен



Базовый индекс потребительских цен



Непродовольственные товары



Продовольственные товары



Услуги



Все товары

ИНДЕКСЫ ЦЕН НА ОТДЕЛЬНЫЕ ГРУППЫ И ВИДЫ ПРОДОВОЛЬСТВЕННЫХ ТОВАРОВ

март 2023 г. в % к предыдущему месяцу



Продовольственные товары



Молоко и молочная продукция



Кондитерские изделия



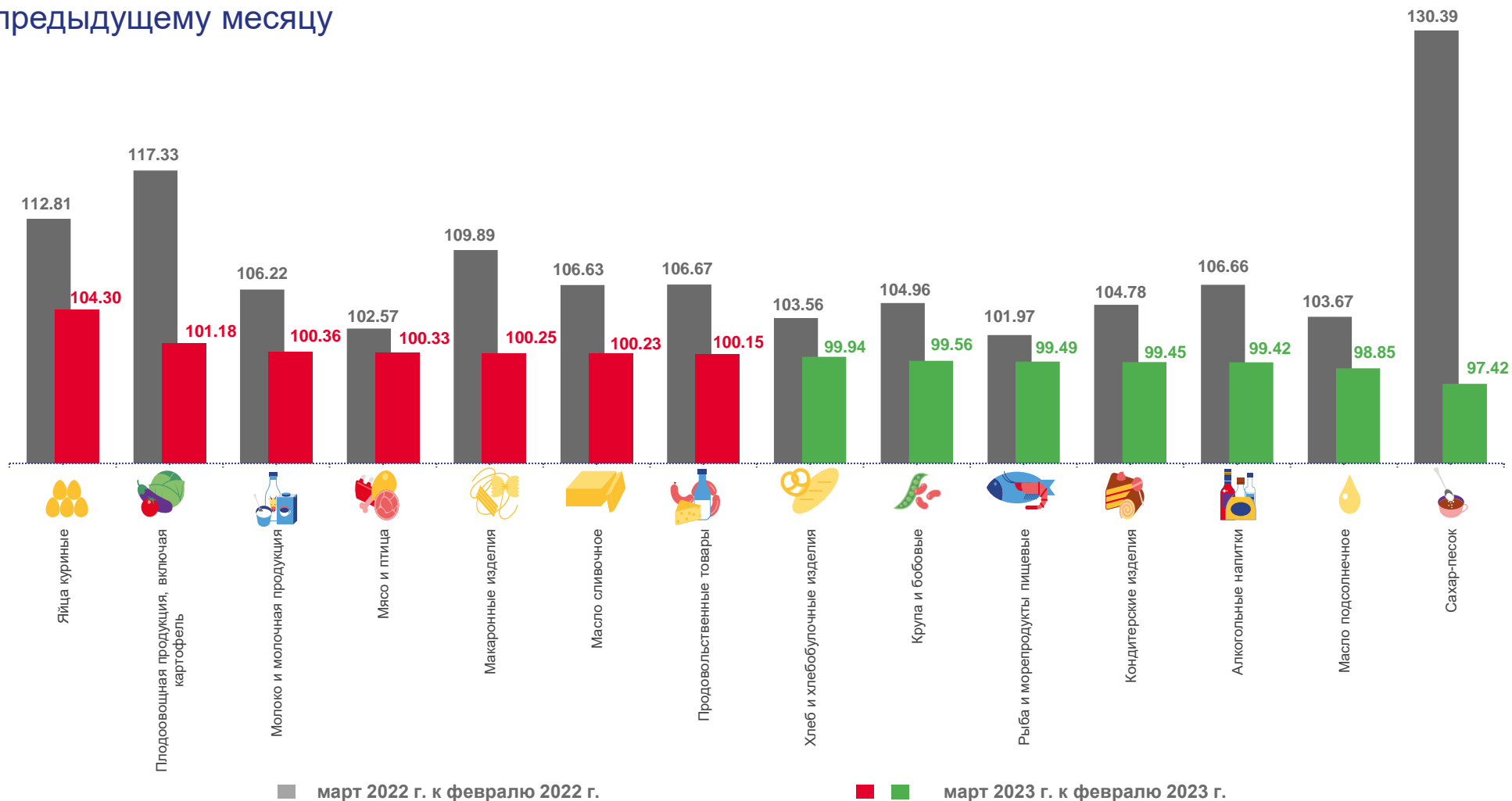
Масло подсолнечное



Сахар-песок



Фруктоовощная продукция, включая картофель





ИНДЕКСЫ ЦЕН НА ОТДЕЛЬНЫЕ ГРУППЫ И ВИДЫ ПРОДОВОЛЬСТВЕННЫХ ТОВАРОВ

март 2023 г. в % к декабрю предыдущего года

 **101,16**
Продовольственные товары

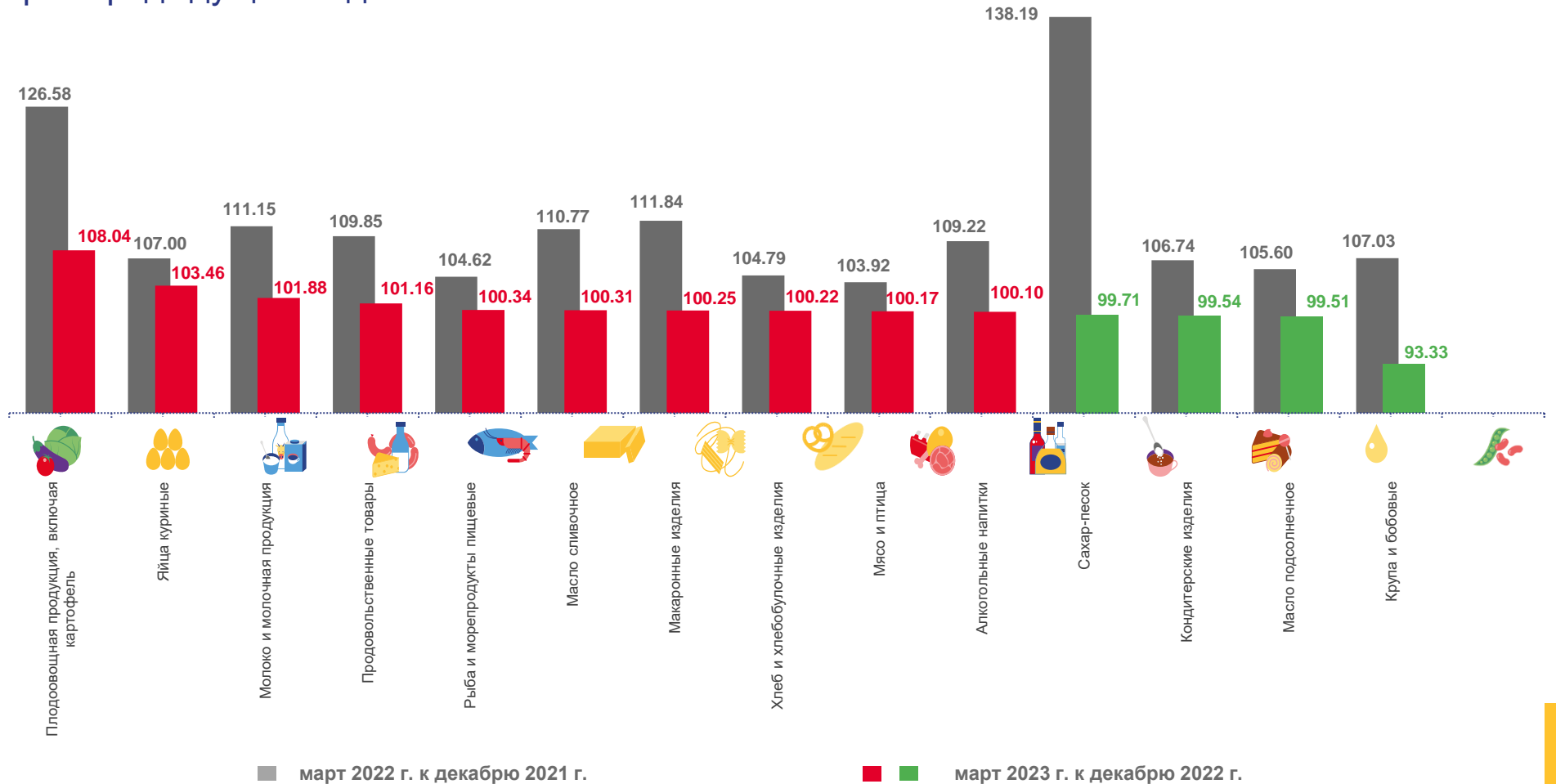
 **101,88**
Молоко и молочная продукция

 **99,54**
Кондитерские изделия

 **99,51**
Масло подсолнечное

 **99,71**
Сахар-песок

 **108,04**
Флодоовощная продукция, включая картофель



ИНДЕКСЫ ЦЕН НА ПЛОДОВООЩНУЮ ПРОДУКЦИЮ

март 2023 г. в % к предыдущему месяцу



101,18

Фруитоовощная продукция, включая картофель



82,19

Огурцы свежие



103,59

Бананы



101,45

Апельсины



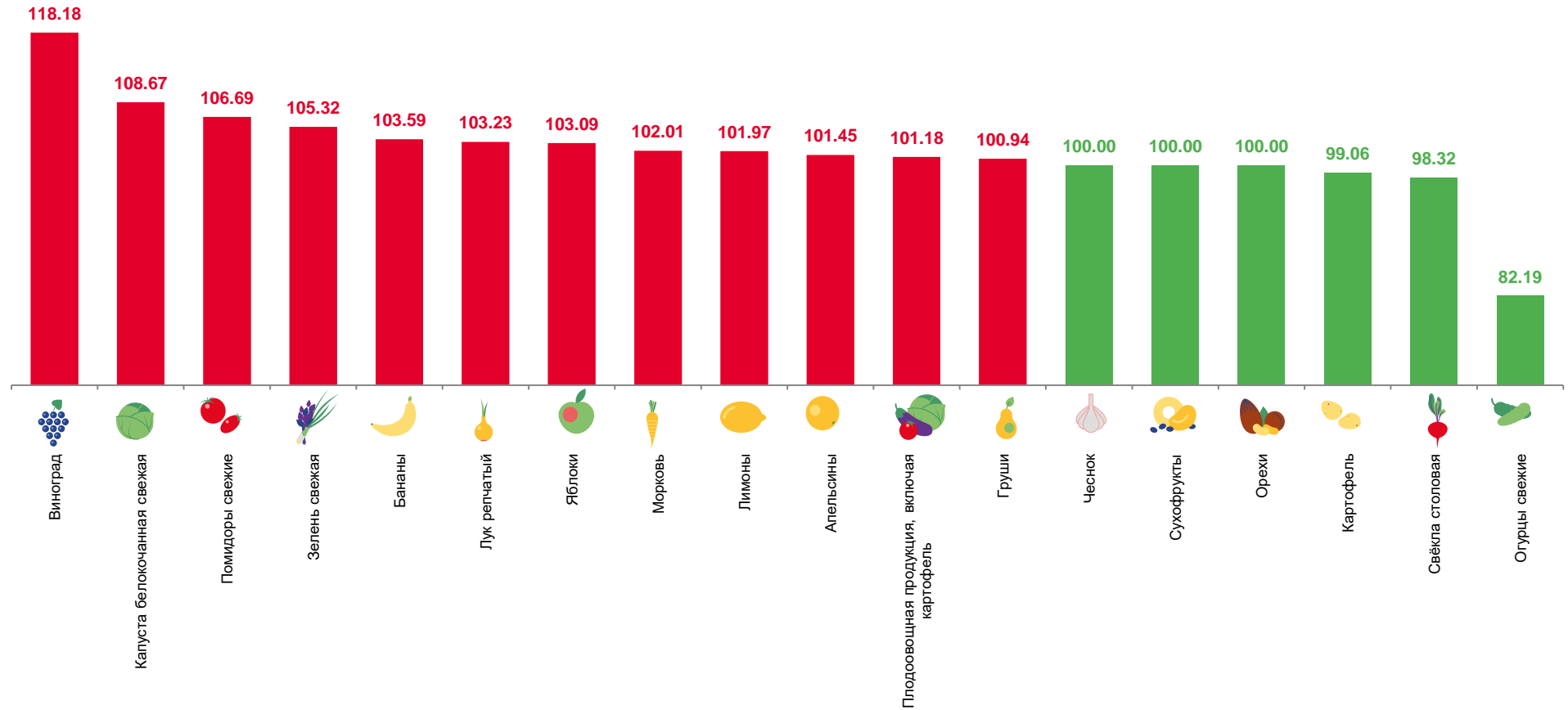
102,01

Морковь



103,23

Лук репчатый



СРЕДНИЕ ЦЕНЫ НА ПЛОДООВОЩНУЮ ПРОДУКЦИЮ

март 2023 г., рублей за килограмм



Яблоки



168,43

Помидоры
свежие

224,00



Лук репчатый



50,92



Лимоны



205,70



Картофель



35,41



Чеснок



229,92



Апельсины



195,09

Свекла
столовая

55,38

Зелень
свежая

612,13



Груши



239,40



Морковь



63,72



Орехи



1077,97



Виноград



286,28

Капуста
белокачанная
свежая

48,38



Сухофрукты



347,92



Бананы



187,55


Огурцы
свежие


211,04



ИНДЕКСЫ ЦЕН НА ОТДЕЛЬНЫЕ ГРУППЫ НЕПРОДОВОЛЬСТВЕННЫХ ТОВАРОВ


март 2023 г. в % к предыдущему месяцу


 **100,43**
Непродовольственные товары

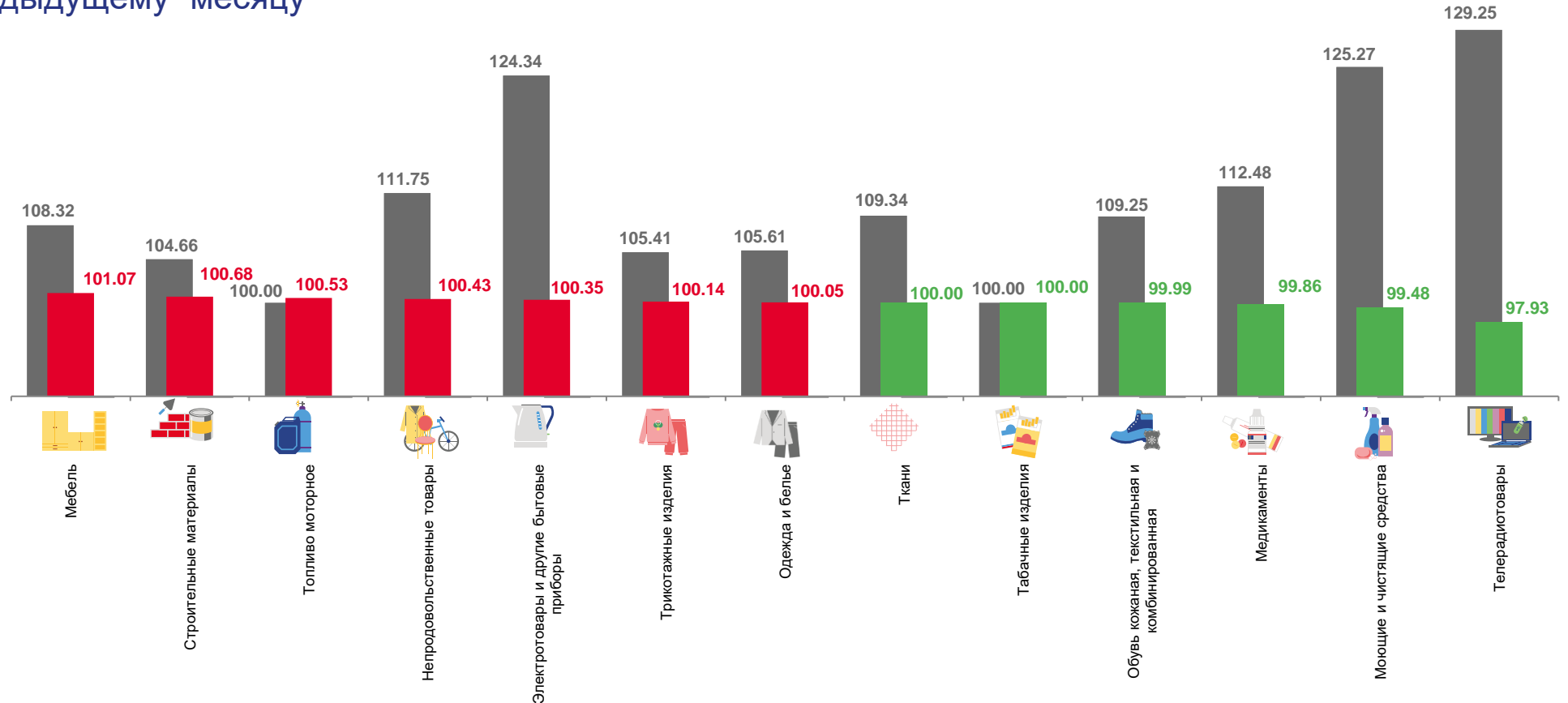
 **100,00**
Табачные изделия

 **100,00**
Ткани

 **99,86**
Медикаменты

 **100,35**
Электротовары и другие бытовые приборы

 **97,93**
Телерадиотовары



■ март 2022 г. к февралю 2022 г.

■ март 2023 г. к февралю 2023 г.



ИНДЕКСЫ ЦЕН НА ОТДЕЛЬНЫЕ ГРУППЫ НЕПРОДОВОЛЬСТВЕННЫХ ТОВАРОВ

март 2023 г. в % к декабрю предыдущего года

101,44
Непродовольственные товары

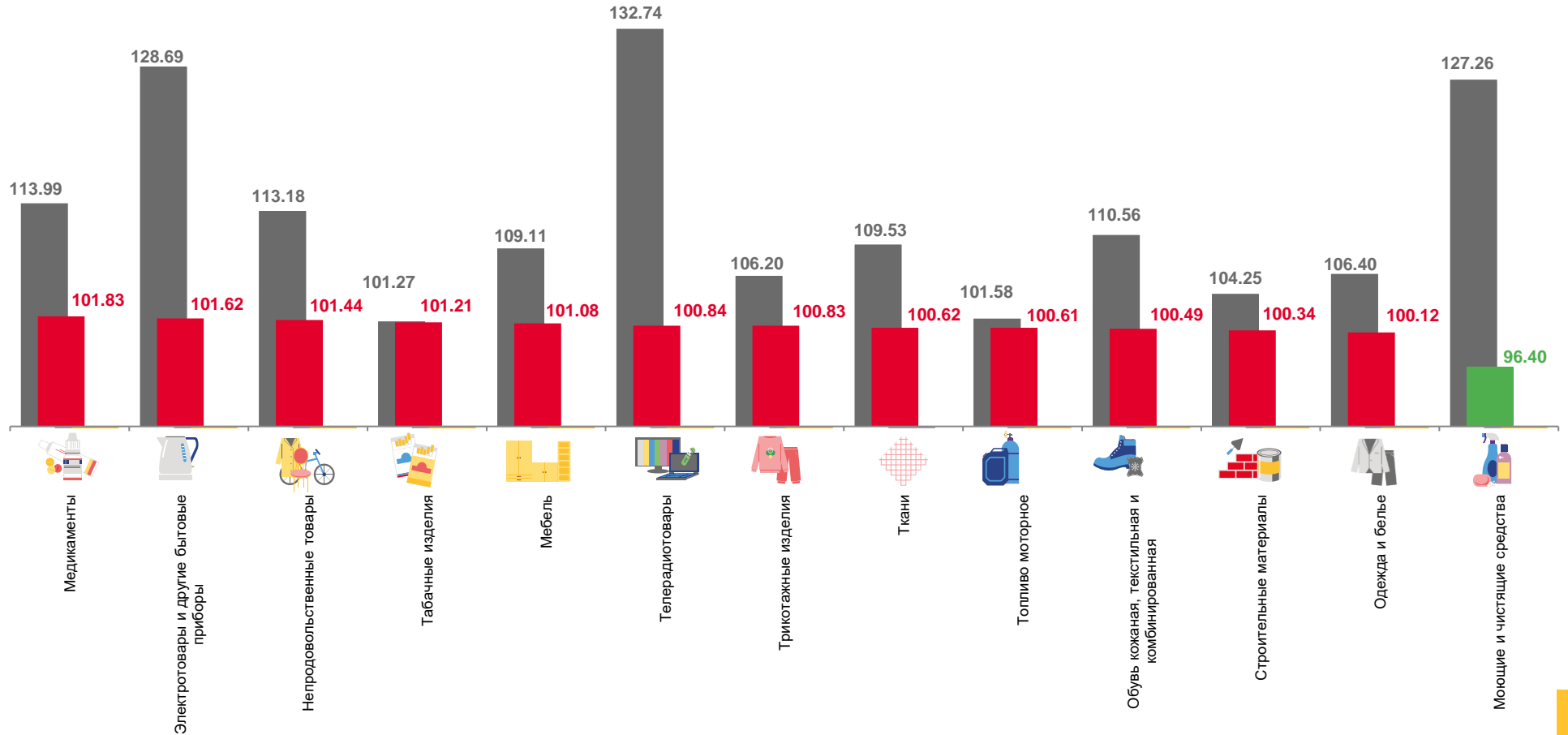
101,21
Табачные изделия

100,62
Ткани

101,83
Медикаменты

101,62
Электротовары и другие бытовые приборы

100,84
Телерадиотовары



■ март 2022 г. к декабрю 2021 г.

■ ■ март 2023 г. к декабрю 2022 г.



ИНДЕКСЫ ЦЕН И ТАРИФОВ НА УСЛУГИ

март 2023 г. в % к предыдущему месяцу

 **100,37**
Услуги

 **100,00**

Услуги физической культуры и спорта

 **100,00**

Услуги страхования

 **100,00**

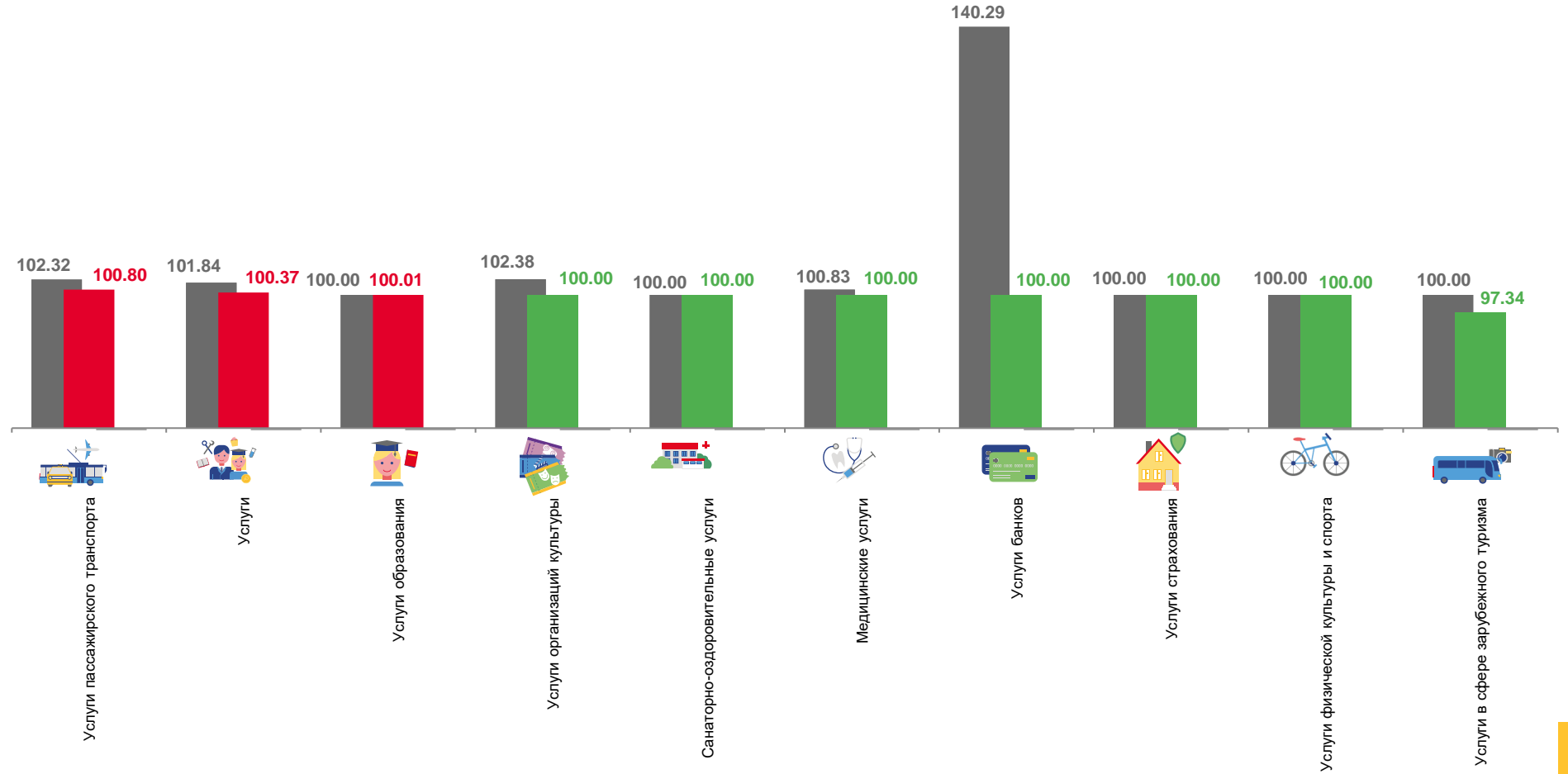
Медицинские услуги

 **100,00**

Санаторно-оздоровительные услуги

 **97,34**

Услуги в сфере зарубежного туризма



■ март 2022 г. к февралю 2022 г.

■ март 2023 г. к февралю 2023 г.



ИНДЕКСЫ ЦЕН И ТАРИФОВ НА УСЛУГИ

март 2023 г. в % к декабрю предыдущего года



Услуги

101,74



Услуги физической культуры и спорта

100,00



Услуги страхования

100,92



Медицинские услуги

101,75



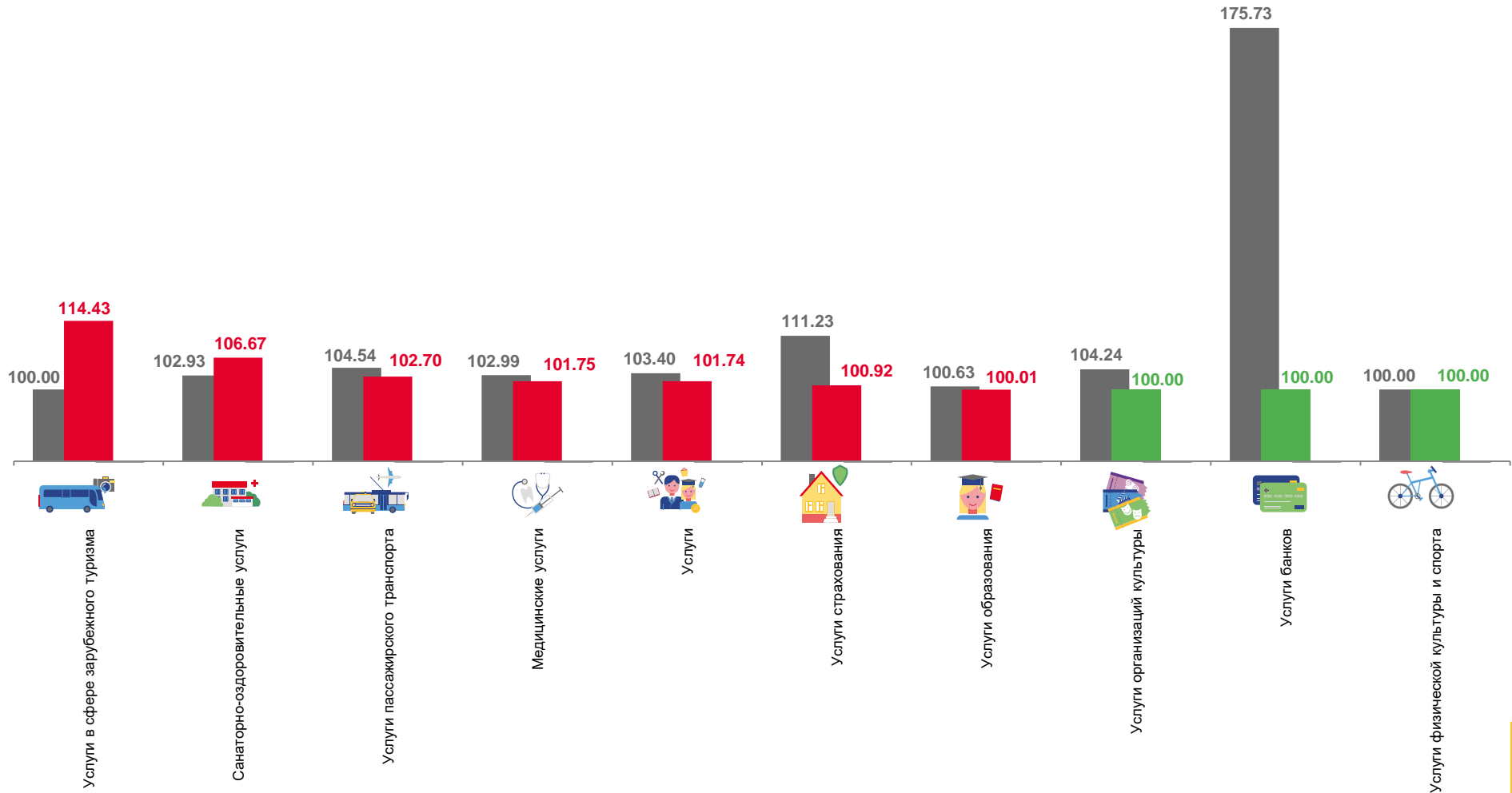
Санаторно-оздоровительные услуги

106,67



Услуги в сфере зарубежного туризма

114,43



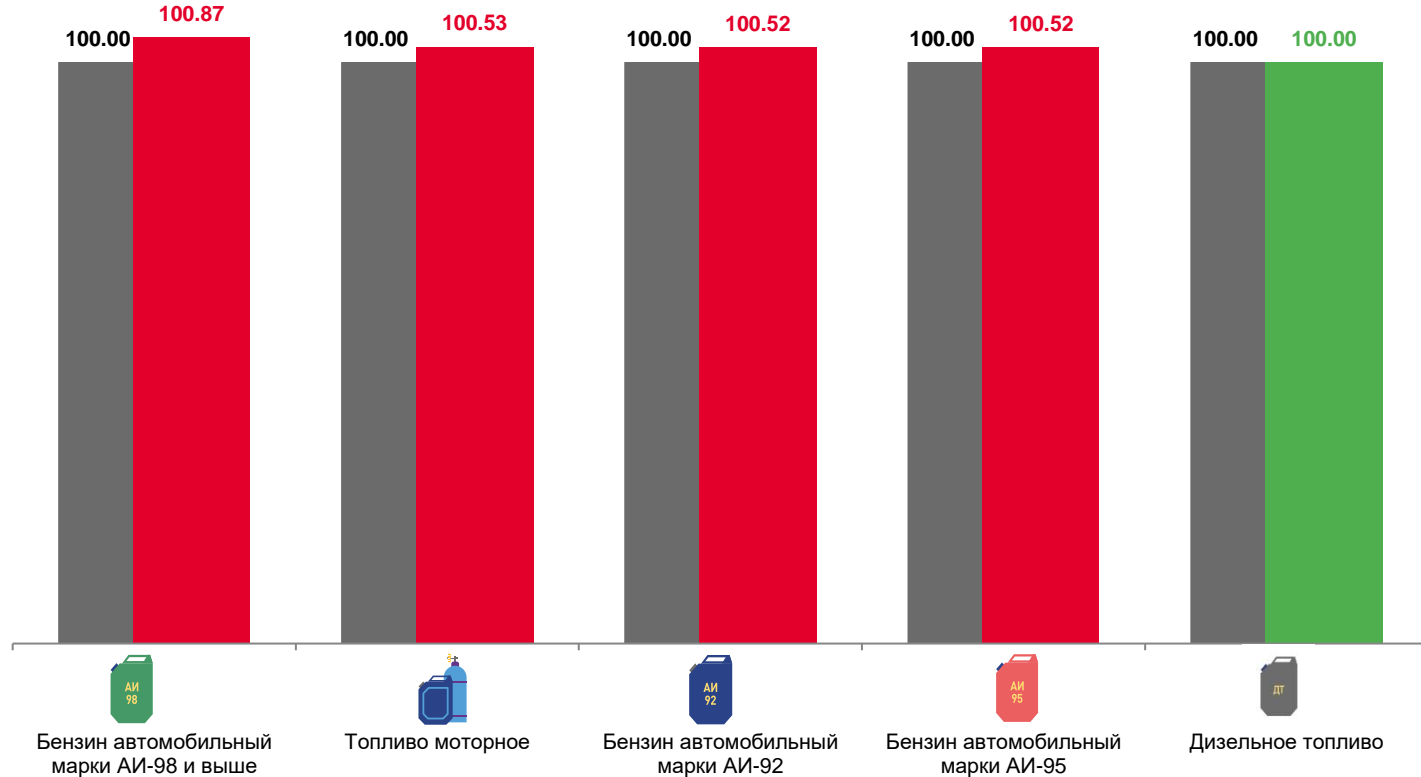
■ март 2022 г. к декабрю 2021 г.

■ ■ март 2023 г. к декабрю 2022 г.



ИНДЕКСЫ ЦЕН НА ТОПЛИВО МОТОРНОЕ

март 2023 г. в % к предыдущему месяцу



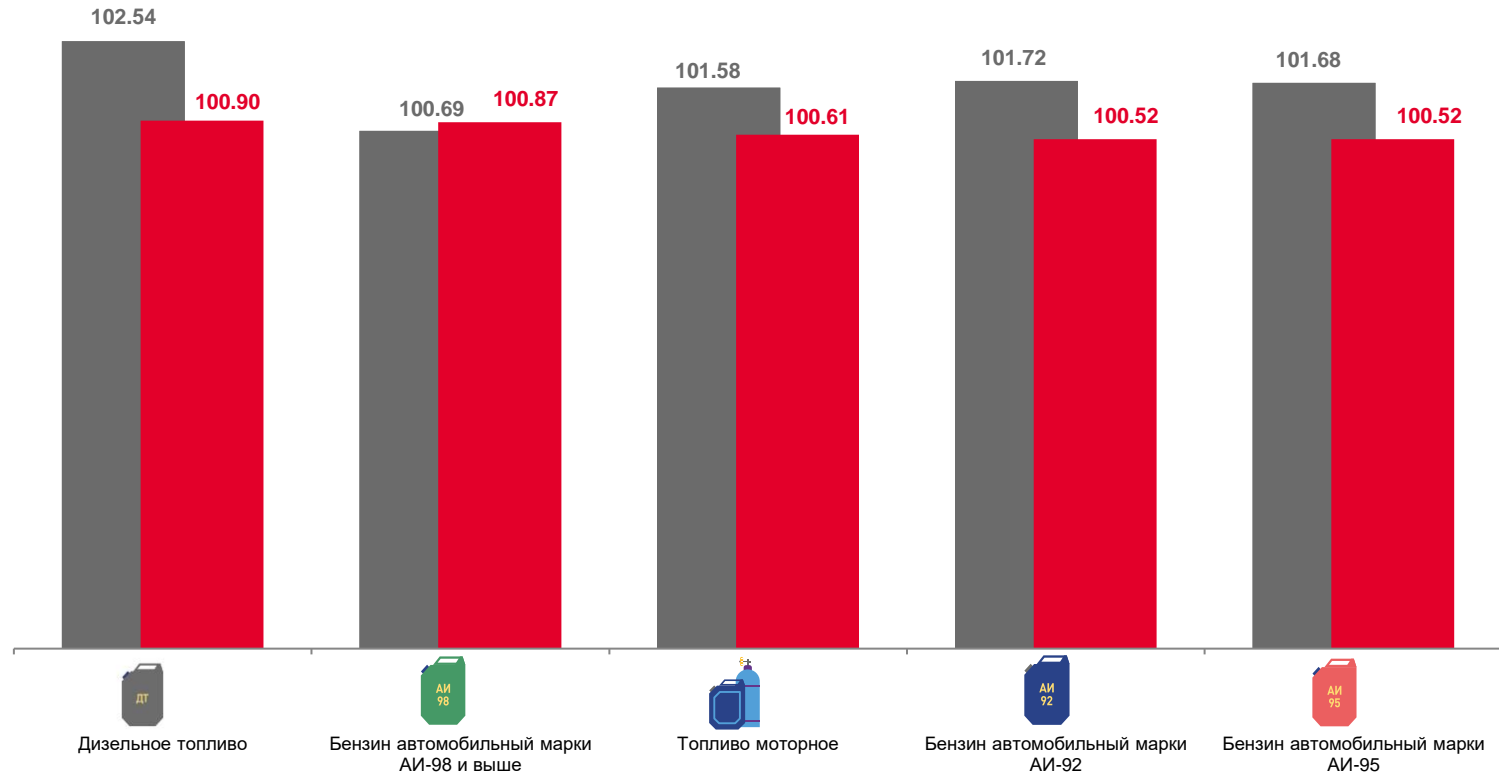
■ март 2022 г. к февралю 2022 г.

■ март 2023 г. к февралю 2023 г.



ИНДЕКСЫ ЦЕН НА ТОПЛИВО МОТОРНОЕ

март 2023 г. в % к декабрю предыдущего года



■ март 2022 г. к декабрю 2021 г.

■ март 2023 г. к декабрю 2022 г.

