

УПРАВЛЕНИЕ ФЕДЕРАЛЬНОЙ СЛУЖБЫ
ГОСУДАРСТВЕННОЙ СТАТИСТИКИ
ПО ХАБАРОВСКОМУ КРАЮ, МАГАДАНСКОЙ
ОБЛАСТИ, ЕВРЕЙСКОЙ АВТОНОМНОЙ ОБЛАСТИ
И ЧУКОТСКОМУ АВТОНОМНОМУ ОКРУГУ

Оперативные данные по индексу потребительских цен в Еврейской автономной области



июнь 2022 года

Оперативные данные по ИПЦ в Еврейской автономной области

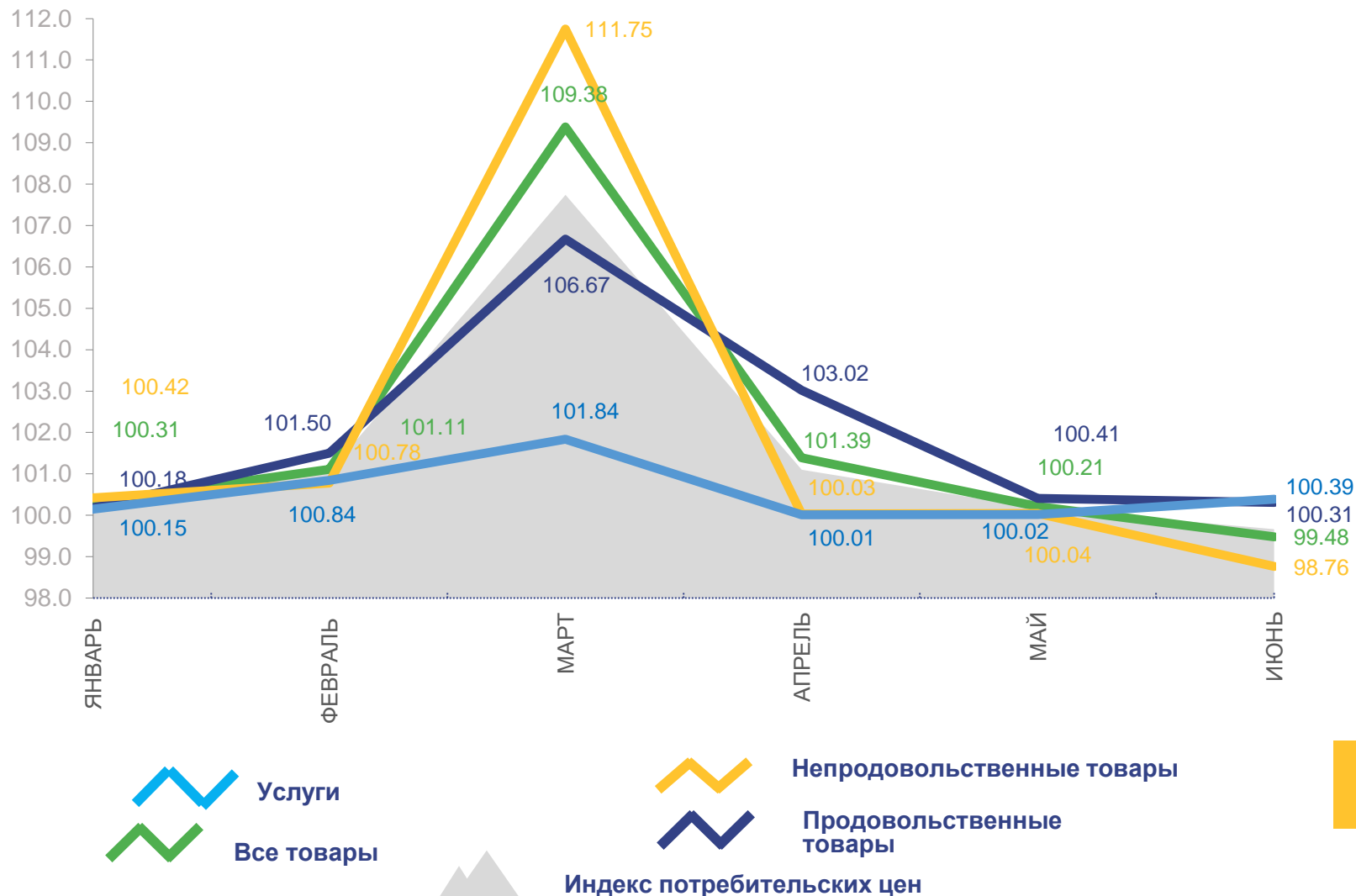
июнь 2022 года

- 01 Индексы потребительских цен
- 02 Индексы цен на продовольственные товары
- 03 Индексы цен на непродовольственные товары
- 04 Индексы цен и тарифов на услуги



ИНДЕКСЫ ПОТРЕБИТЕЛЬСКИХ ЦЕН по Еврейской автономной области

ИЮНЬ 2022 г. В % К ПРЕДЫДУЩЕМУ МЕСЯЦУ



ИНДЕКСЫ ПОТРЕБИТЕЛЬСКИХ ЦЕН по Еврейской автономной области

ИЮНЬ 2022 г. В % К ДЕКАБРЮ ПРЕДЫДУЩЕГО ГОДА



ИПЦ 110,86



Все товары 112,83



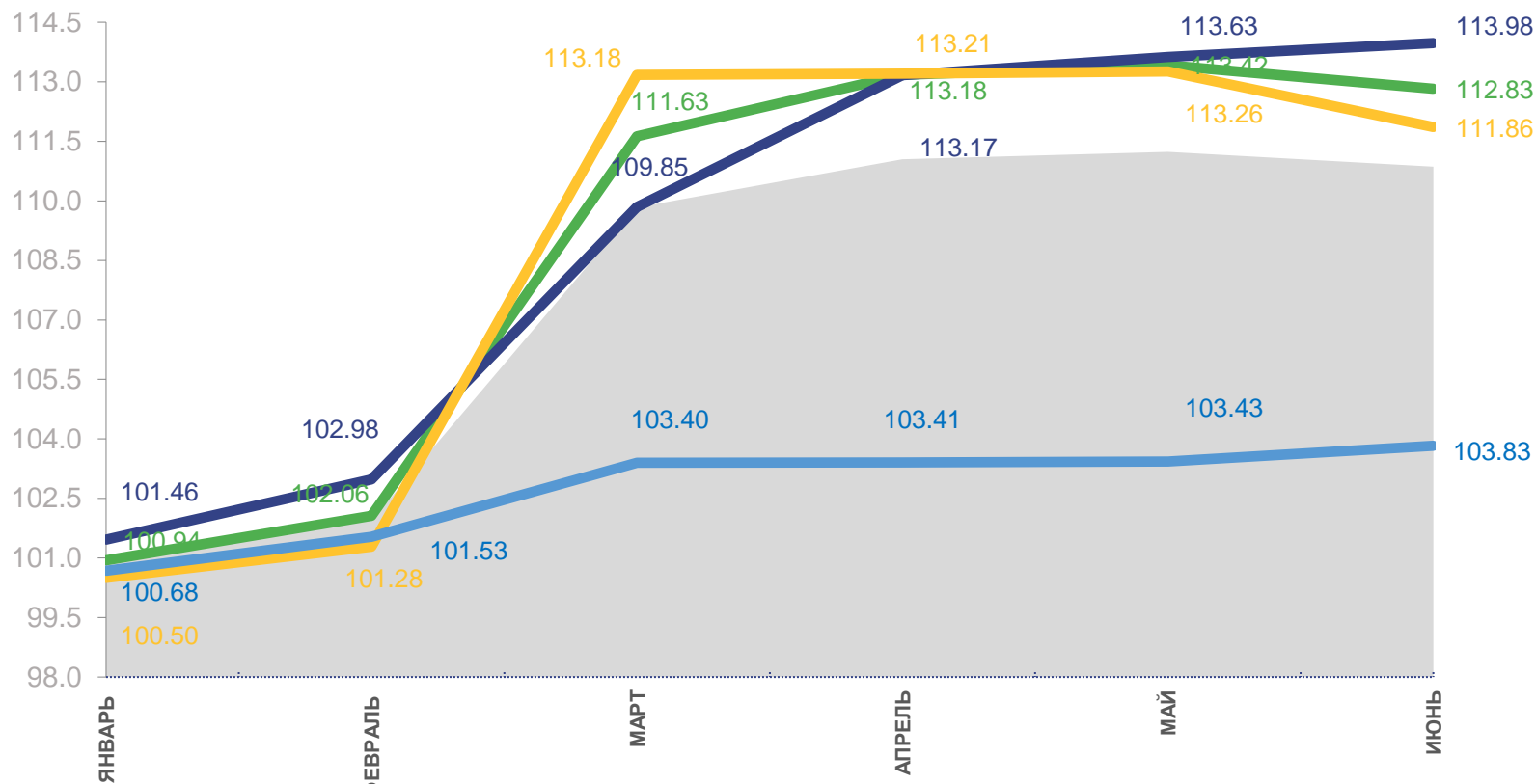
Продовольственные товары 113,98



Непродовольственные товары 111,86



Услуги 103,83



Услуги



Все товары



Индекс потребительских цен



Непродовольственные товары



Продовольственные товары



ИНДЕКСЫ ПОТРЕБИТЕЛЬСКИХ ЦЕН по Еврейской автономной области

ИЮНЬ 2022 г. В % К СООТВЕТСТВУЮЩЕМУ МЕСЯЦУ ПРЕДЫДУЩЕГО ГОДА



ИПЦ **115,78**



Все товары **118,47**



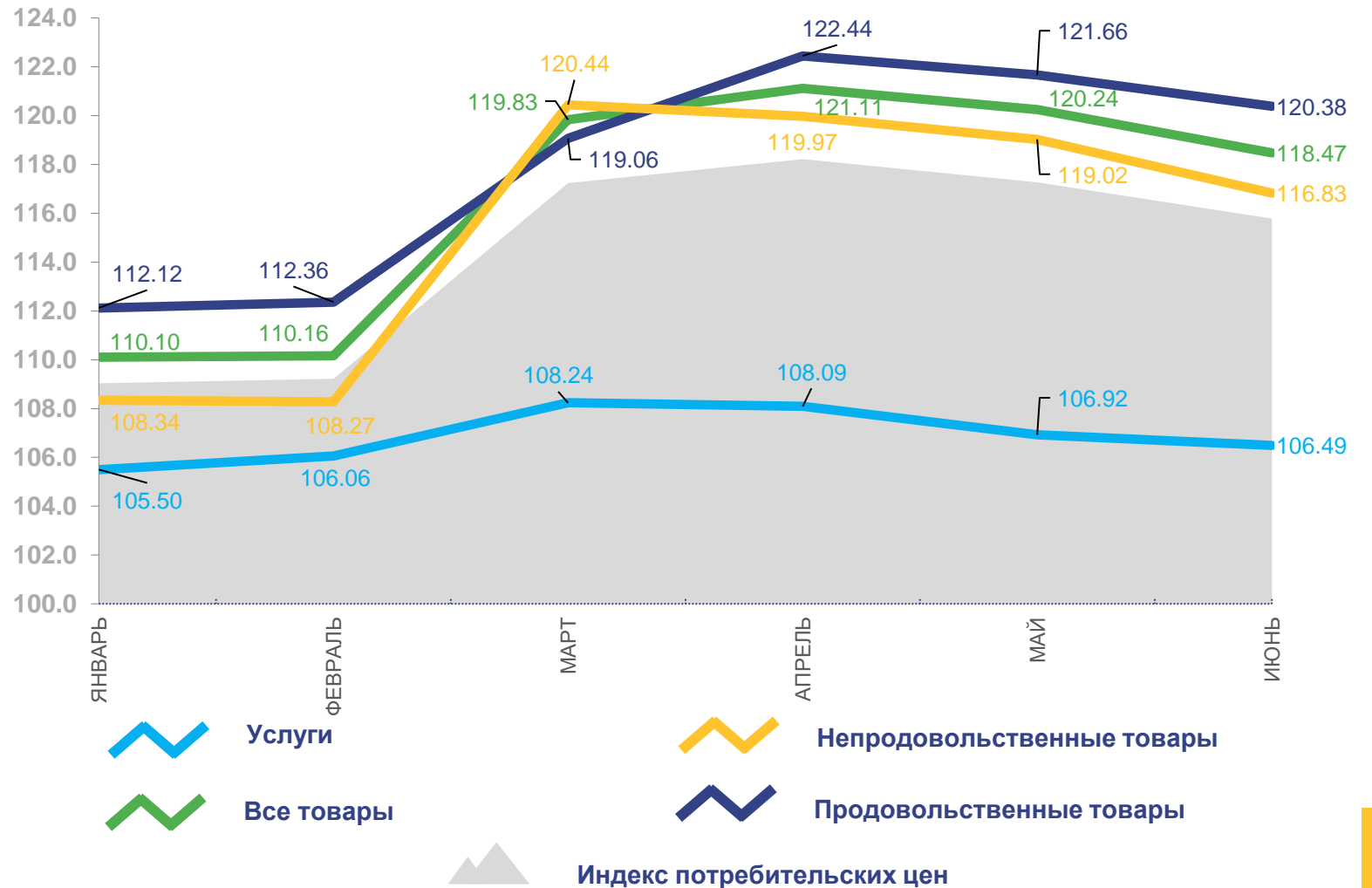
Продовольственные товары **120,38**



Непродовольственные товары **116,83**



Услуги **106,49**



ИНДЕКСЫ ПОТРЕБИТЕЛЬСКИХ ЦЕН по Еврейской автономной области

ЯНВАРЬ-ИЮНЬ 2022 г. В % К СООТВЕТСТВУЮЩЕМУ ПЕРИОДУ ПРЕДЫДУЩЕГО ГОДА



ИПЦ **114,48**



Все товары **116,69**



Продовольственные товары **118,05**



Непродовольственные товары **115,51**



Услуги **106,88**

