

УПРАВЛЕНИЕ ФЕДЕРАЛЬНОЙ СЛУЖБЫ
ГОСУДАРСТВЕННОЙ СТАТИСТИКИ
ПО ХАБАРОВСКОМУ КРАЮ, МАГАДАНСКОЙ
ОБЛАСТИ, ЕВРЕЙСКОЙ АВТОНОМНОЙ ОБЛАСТИ
И ЧУКОТСКОМУ АВТОНОМНОМУ ОКРУГУ

Оперативные данные по индексу потребительских цен в Еврейской автономной области



июль 2022 года

Оперативные данные по ИПЦ

в Еврейской автономной области

июль 2022 года

01 Индексы потребительских цен

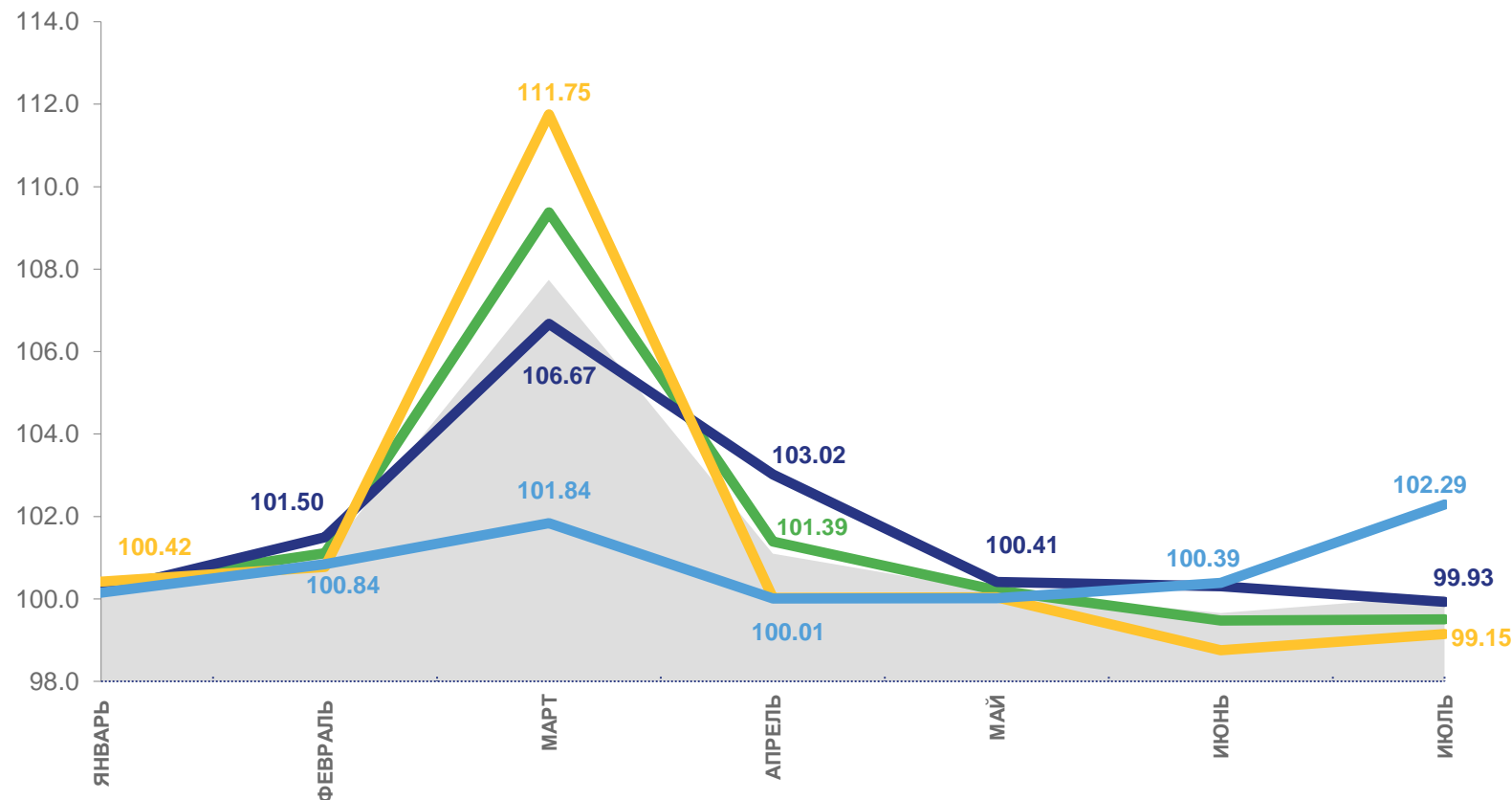
02 Индексы цен на продовольственные товары

03 Индексы цен на непродовольственные товары

04 Индексы цен и тарифов на услуги

ИНДЕКСЫ ПОТРЕБИТЕЛЬСКИХ ЦЕН по Еврейской автономной области

ИЮЛЬ 2022 г. В % К ПРЕДЫДУЩЕМУ МЕСЯЦУ



ИНДЕКСЫ ПОТРЕБИТЕЛЬСКИХ ЦЕН по Еврейской автономной области

ИЮЛЬ 2022 г. В % К ДЕКАБРЮ ПРЕДЫДУЩЕГО ГОДА



ИПЦ 110,95



Все товары 112,28



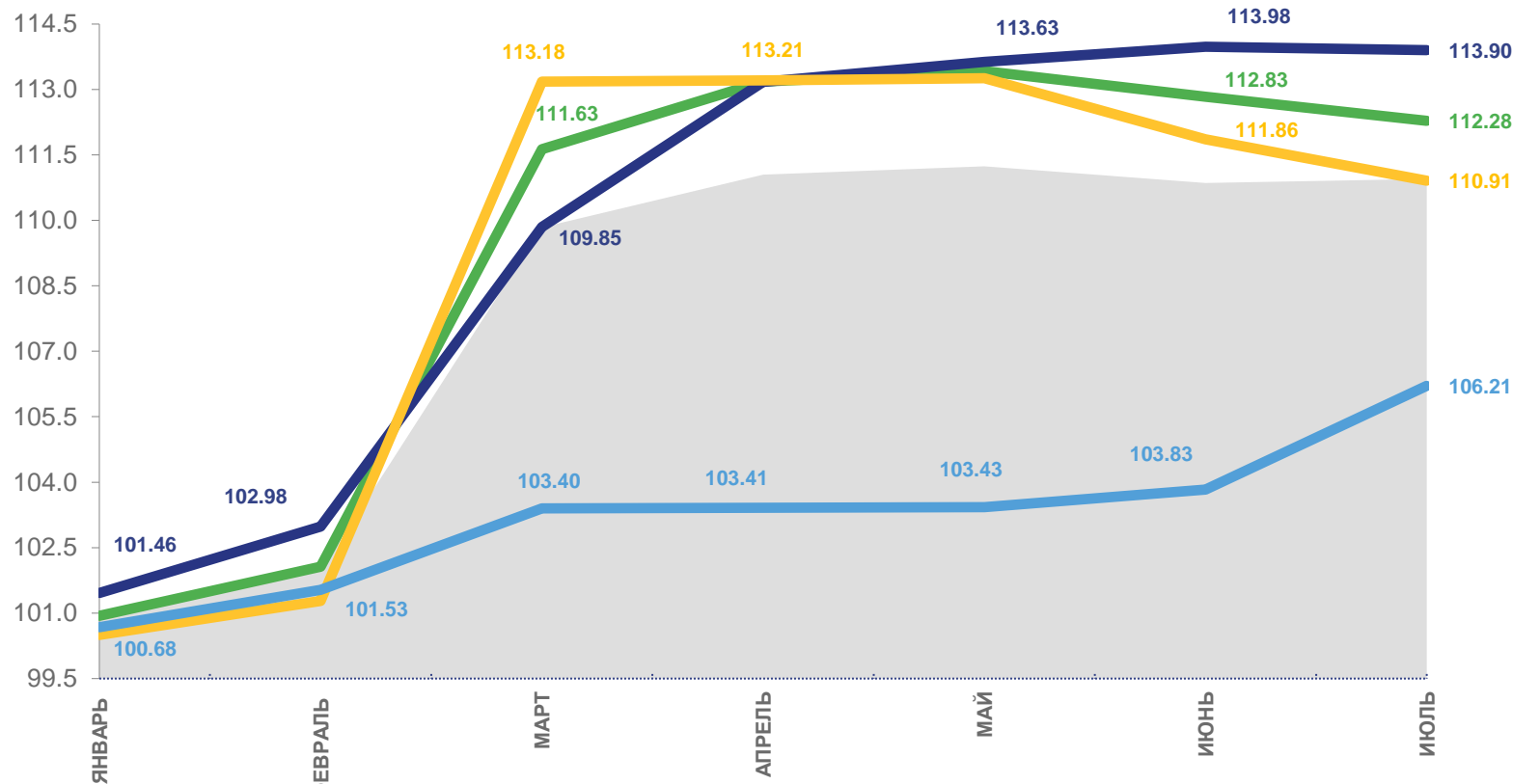
Продовольственные товары 113,90



Непродовольственные товары 110,91



Услуги 106,21



Услуги



Все товары



Непродовольственные товары



Продовольственные товары



Индекс потребительских цен



ИНДЕКСЫ ПОТРЕБИТЕЛЬСКИХ ЦЕН по Еврейской автономной области

ИЮЛЬ 2022 г. В % К СООТВЕТСТВУЮЩЕМУ МЕСЯЦУ ПРЕДЫДУЩЕГО ГОДА



ИПЦ **115,19**



Все товары **117,33**



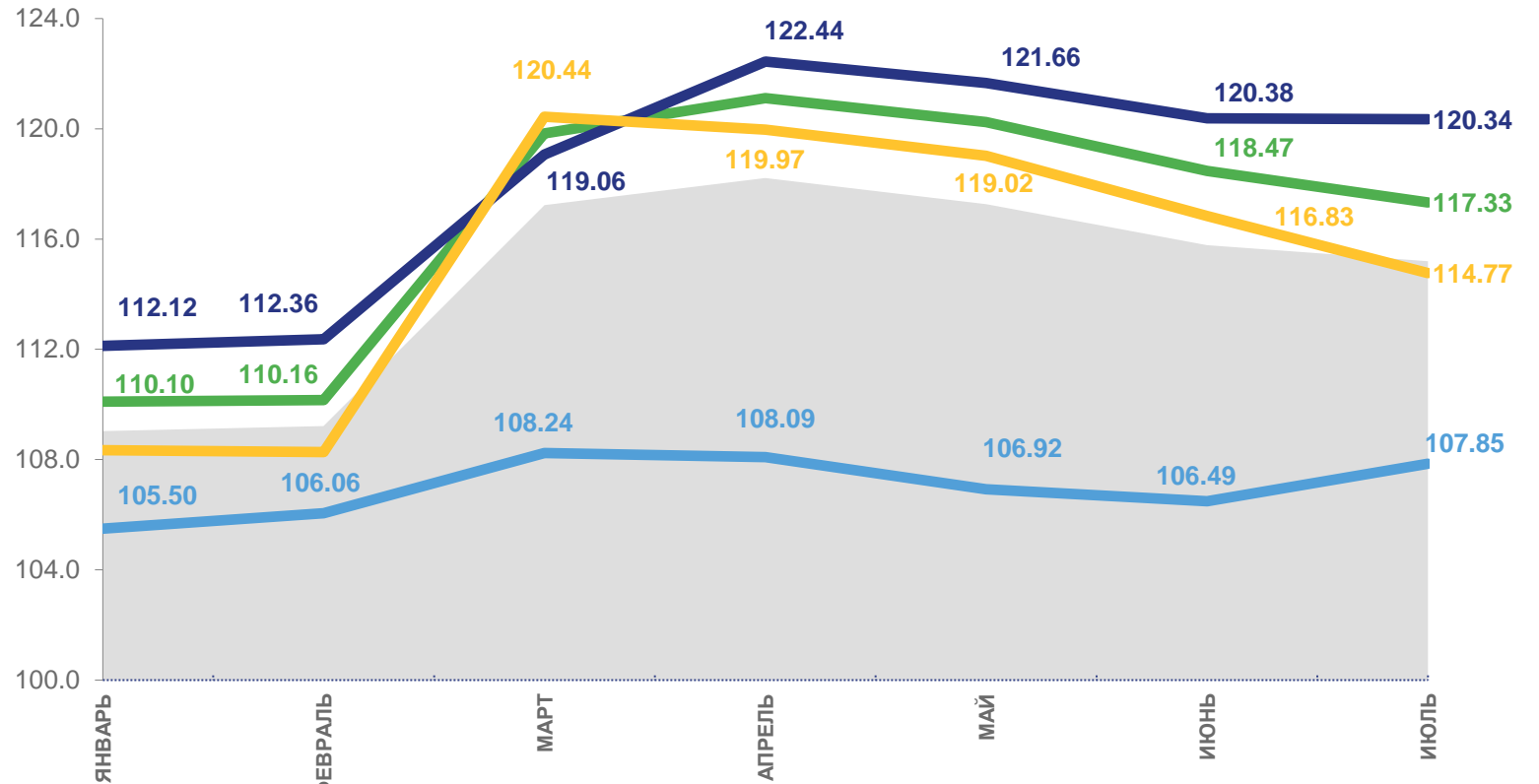
Продовольственные товары **120,34**



Непродовольственные товары **114,77**



Услуги **107,85**



Услуги



Все товары



Непродовольственные товары



Продовольственные товары



Индекс потребительских цен

ИНДЕКСЫ ПОТРЕБИТЕЛЬСКИХ ЦЕН по Еврейской автономной области

ЯНВАРЬ-ИЮЛЬ 2022 г. В % К СООТВЕТСТВУЮЩЕМУ ПЕРИОДУ ПРЕДЫДУЩЕГО ГОДА



ИПЦ 114,59



Все товары 116,78



Продовольственные товары 118,38



Непродовольственные товары 115,41



Услуги 107,03

