

УПРАВЛЕНИЕ ФЕДЕРАЛЬНОЙ СЛУЖБЫ
ГОСУДАРСТВЕННОЙ СТАТИСТИКИ
ПО ХАБАРОВСКОМУ КРАЮ, МАГАДАНСКОЙ
ОБЛАСТИ, ЕВРЕЙСКОЙ АВТОНОМНОЙ ОБЛАСТИ
И ЧУКОТСКОМУ АВТОНОМНОМУ ОКРУГУ

О финансовом состоянии организаций по Еврейской автономной области



январь – июль 2022 года

О финансовом состоянии организаций

Еврейская автономная область

январь — июль 2022 года

01

Сальдированный финансовый результат организаций

02

Финансовые результаты деятельности организаций

03

Прибыль организаций

04

Убыток организаций

05

Доля убыточных организаций

06

Кредиторская и дебиторская задолженность



САЛЬДИРОВАННЫЙ ФИНАНСОВЫЙ РЕЗУЛЬТАТ ОРГАНИЗАЦИЙ

январь – июль 2022 г., млн рублей

3 111,6

Всего по видам экономической деятельности

3 937,6

Добыча полезных ископаемых

33,1

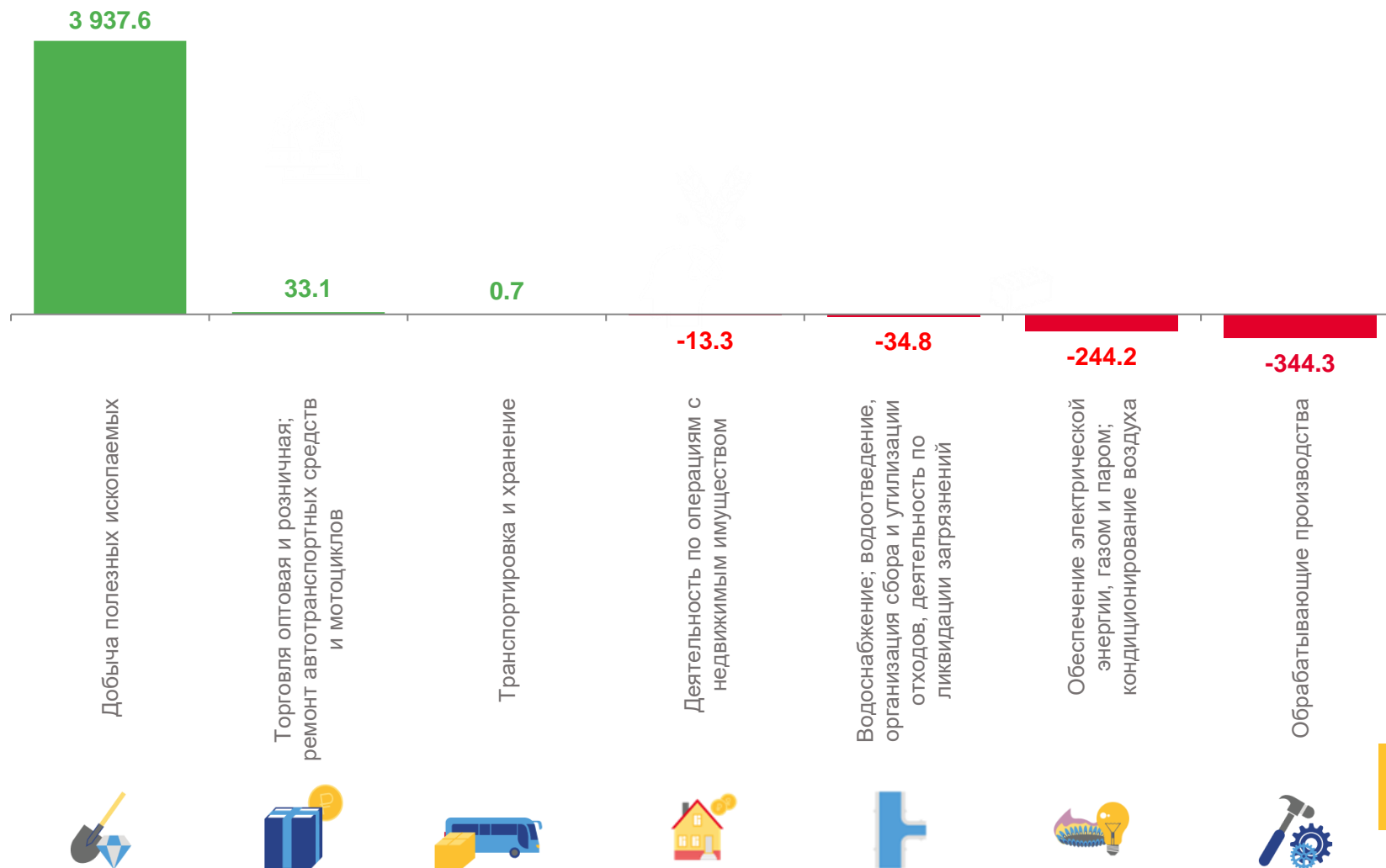
Торговля оптовая и розничная ;
ремонт автотранспортных средств и мотоциклов

0,7

Транспортировка и хранение

-13,3

Деятельность по операциям с недвижимым имуществом

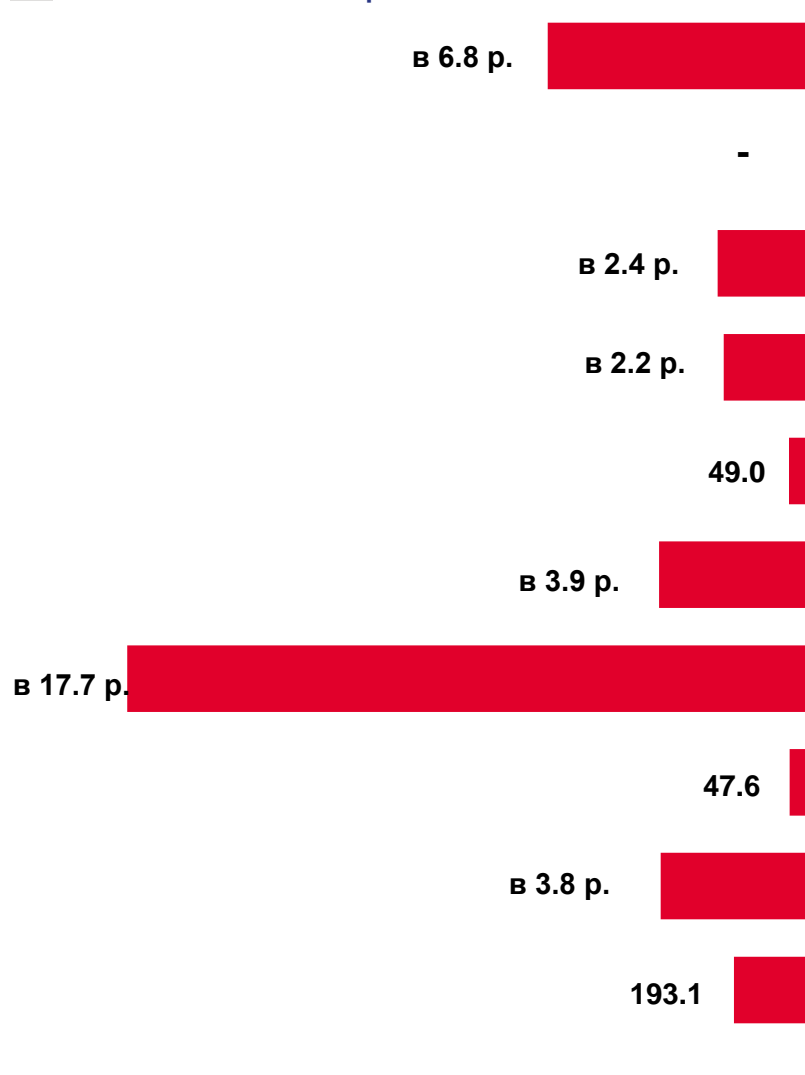


ФИНАНСОВЫЕ РЕЗУЛЬТАТЫ ДЕЯТЕЛЬНОСТИ ОРГАНИЗАЦИЙ*



— в % к январю – июлю 2021 г.

УБЫТОК



Сельское, лесное хозяйство, охота, рыболовство и рыбоводство

Добыча полезных ископаемых

Обрабатывающие производства

Обеспечение электрической энергией, газом и паром; кондиционирование воздуха

Водоснабжение; водоотведение, организация сбора и утилизации отходов, деятельность по ликвидации загрязнений

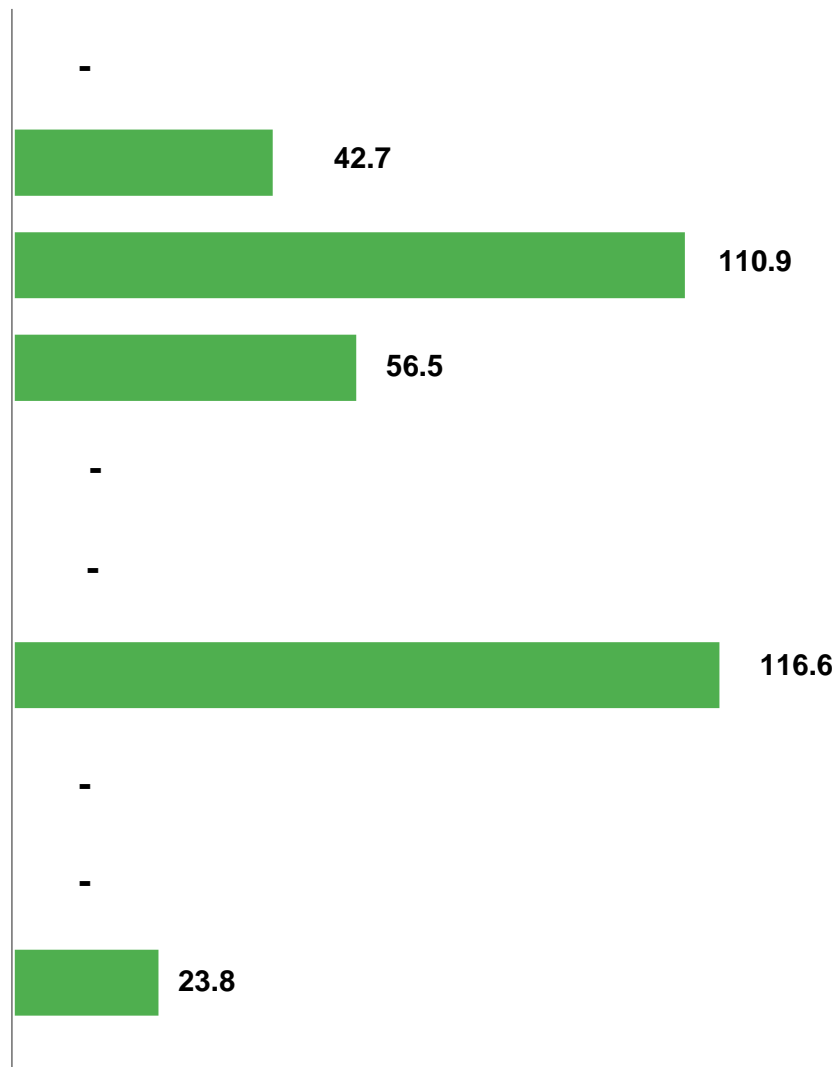
Строительство

Торговля оптовая и розничная; ремонт автотранспортных средств и мотоциклов

Транспортировка и хранение

Деятельность гостиниц и общественного питания

Деятельность по операциям с недвижимым имуществом



ПРИБЫЛЬ

* По сопоставимому кругу организаций в соответствии с методологией бухгалтерского учета



ПРИБЫЛЬ ОРГАНИЗАЦИЙ

январь – июль 2022 г., млн рублей

4 252,6

Всего по видам экономической деятельности

3 937,6

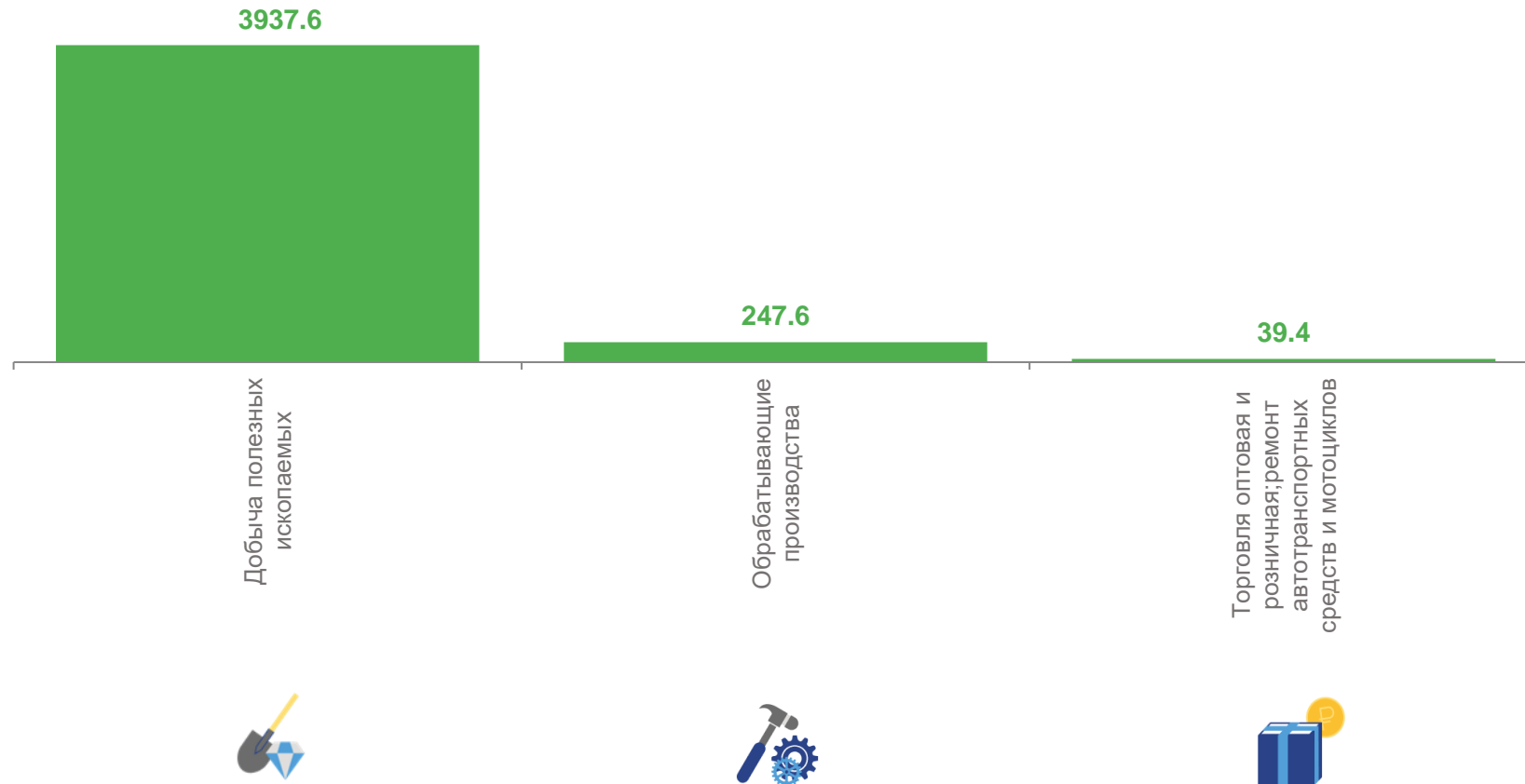
Добыча полезных ископаемых

247,6

Обрабатывающие производства

39,5

Торговля оптовая и розничная ; ремонт автотранспортных средств и мотоциклов



УБЫТОК ОРГАНИЗАЦИЙ

январь – июль 2022 г., млн рублей

1 141,1

Всего по видам экономической деятельности

592,0

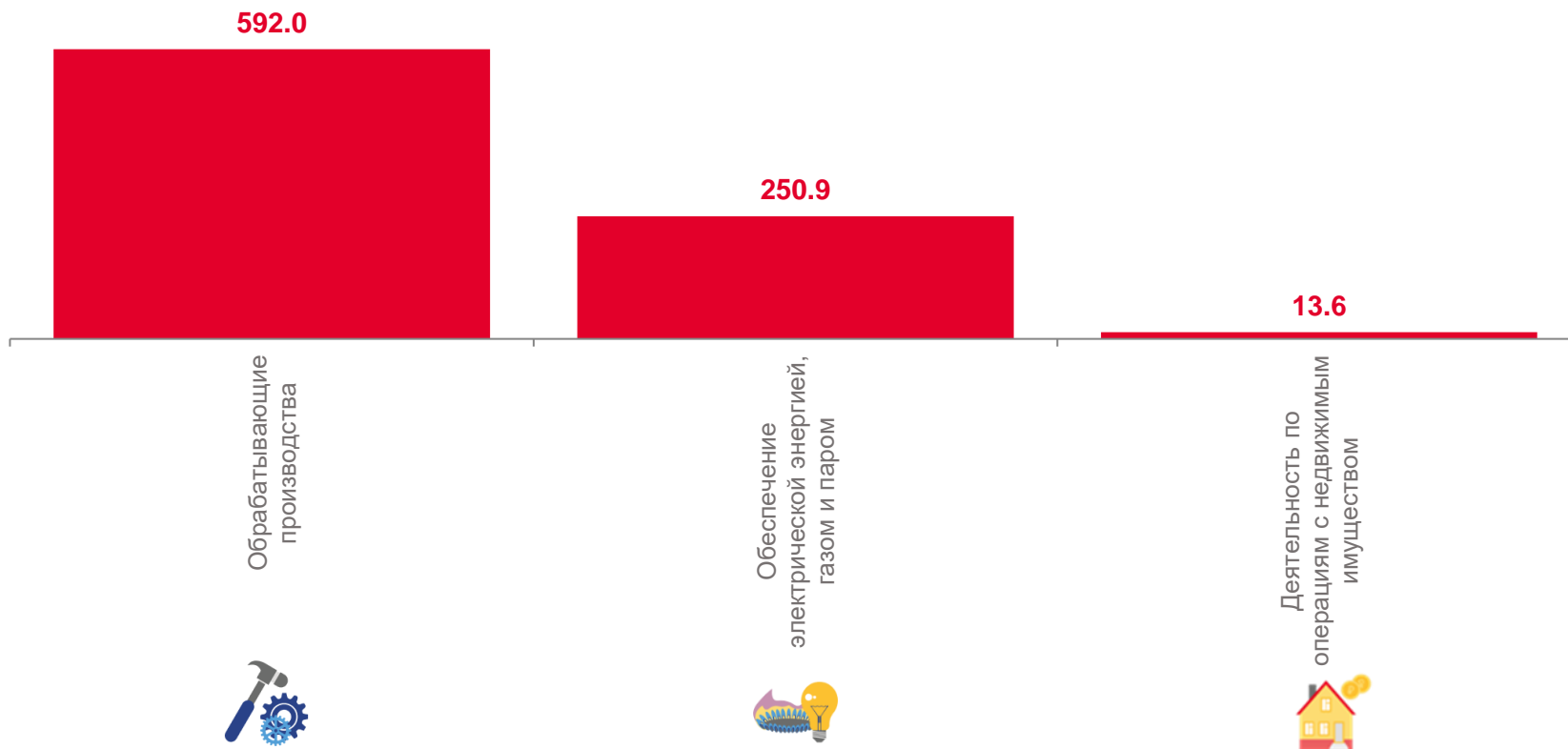
Обрабатывающие производства

250,9

Обеспечение электрической энергией, газом и паром

13,6

Деятельность по операциям с недвижимым имуществом



ДОЛЯ УБЫТОЧНЫХ ОРГАНИЗАЦИЙ



- январь – июль 2022 г., в %



48,9%

Всего по видам экономической деятельности



100,0%

Сельское, лесное хозяйство, охота, рыболовство и рыбоводство



100,0%

Строительство



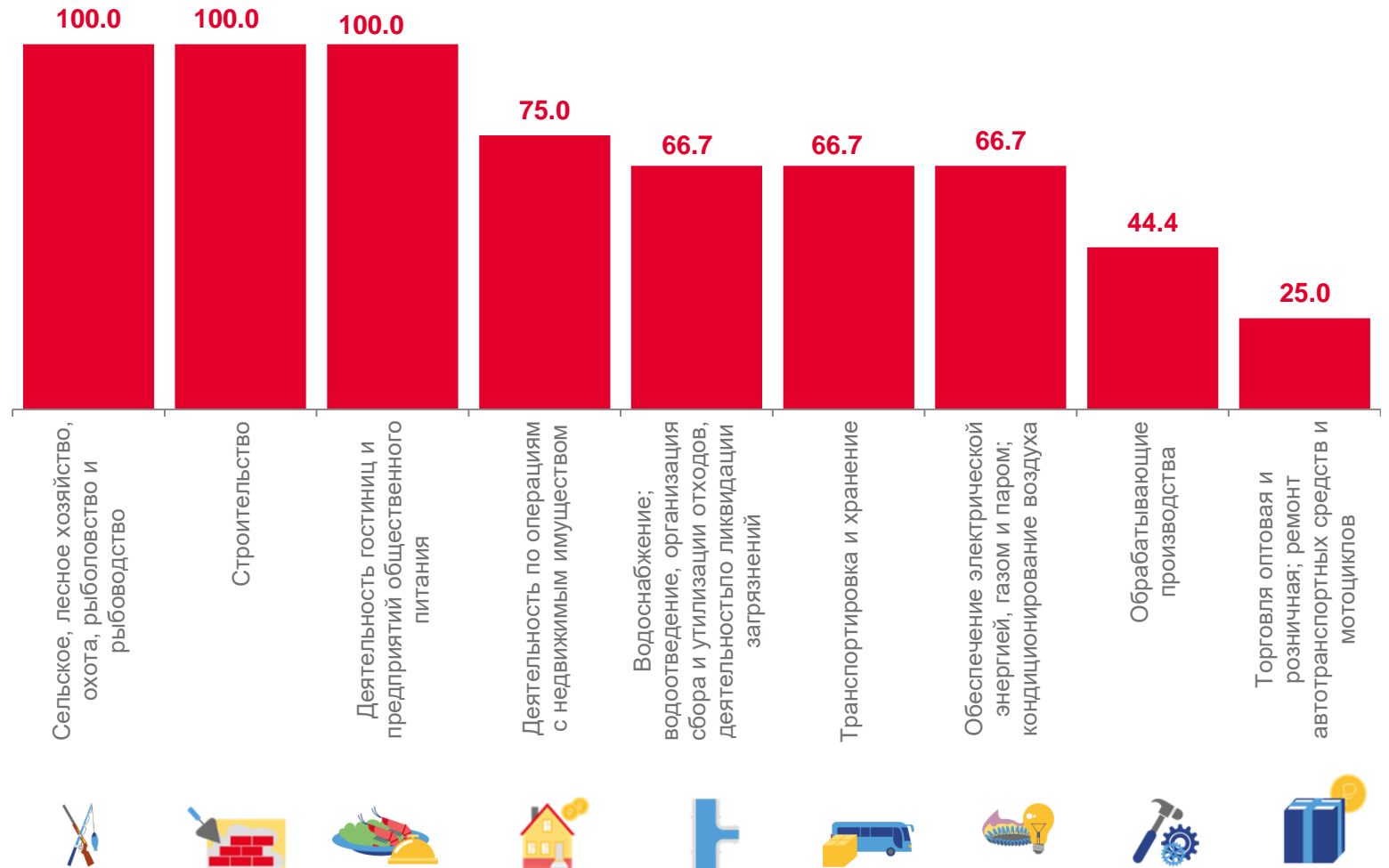
100,0%

Деятельность гостиниц и предприятий общественного питания



75,0%

Деятельность по операциям с недвижимым имуществом





КРЕДИТОРСКАЯ И ДЕБИТОРСКАЯ ЗАДОЛЖЕННОСТЬ

январь – июль 2022 г., млн рублей



Кредиторская
задолженность



Дебиторская
задолженность

Всего по области 6 819,1



Всего по области 8 784,4

