

УПРАВЛЕНИЕ ФЕДЕРАЛЬНОЙ СЛУЖБЫ
ГОСУДАРСТВЕННОЙ СТАТИСТИКИ
ПО ХАБАРОВСКОМУ КРАЮ, МАГАДАНСКОЙ
ОБЛАСТИ, ЕВРЕЙСКОЙ АВТОНОМНОЙ ОБЛАСТИ
И ЧУКОТСКОМУ АВТОНОМНОМУ ОКРУГУ

Оперативные итоги миграции населения Еврейской автономной области

январь-ноябрь 2022 года

Оперативные итоги миграции населения

Еврейская автономная область
январь-ноябрь 2022 года

- 01 Общие итоги миграции населения
- 02 Прибывшие
- 03 Выбывшие
- 04 Международная миграция
- 05 Общие итоги миграция по муниципальным образованиям



ОБЩИЕ ИТОГИ МИГРАЦИИ НАСЕЛЕНИЯ

ЧЕЛОВЕК

2022 ГОД

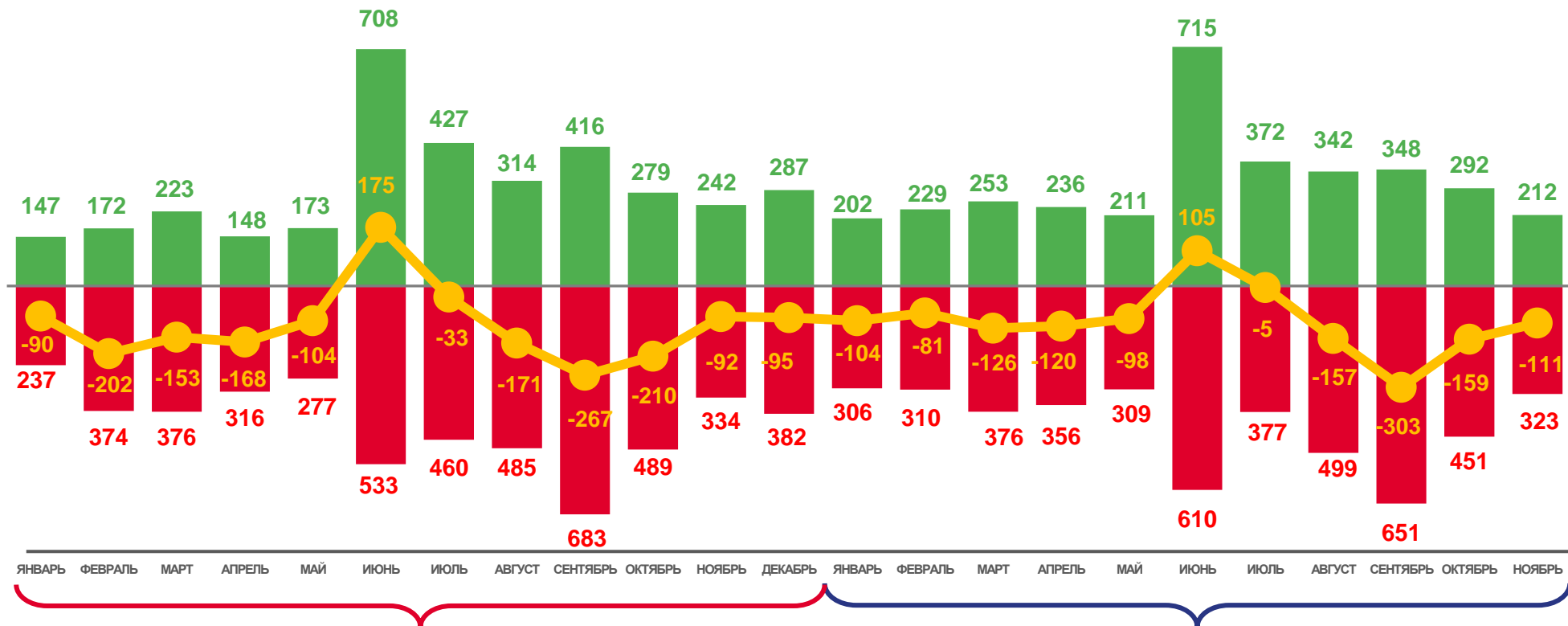
январь-ноябрь 2022 года

-1 159

ЧЕЛОВЕК

-82,9

В РАСЧЕТЕ
НА 10000 ЧЕЛОВЕК



2021

2022



Число прибывших



Число выбывших



Миграционный прирост



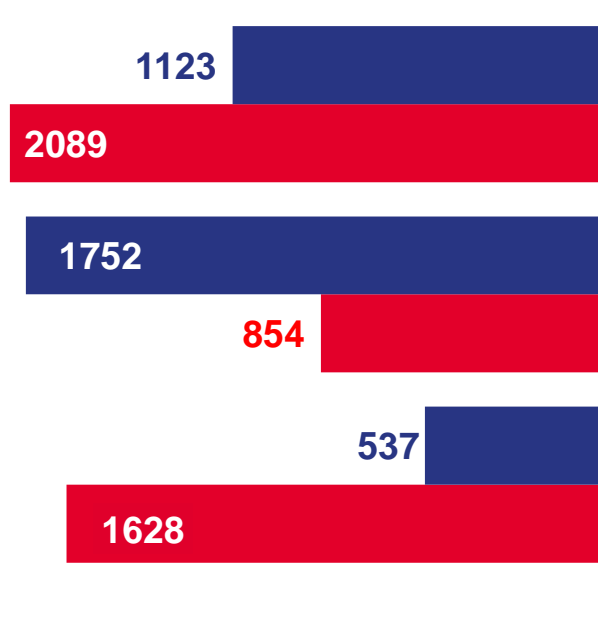


РАСПРЕДЕЛЕНИЕ МИГРАНТОВ ПО ВИДАМ РЕГИСТРАЦИИ

ЧЕЛОВЕК

2022 ГОД

январь-ноябрь 2022 года



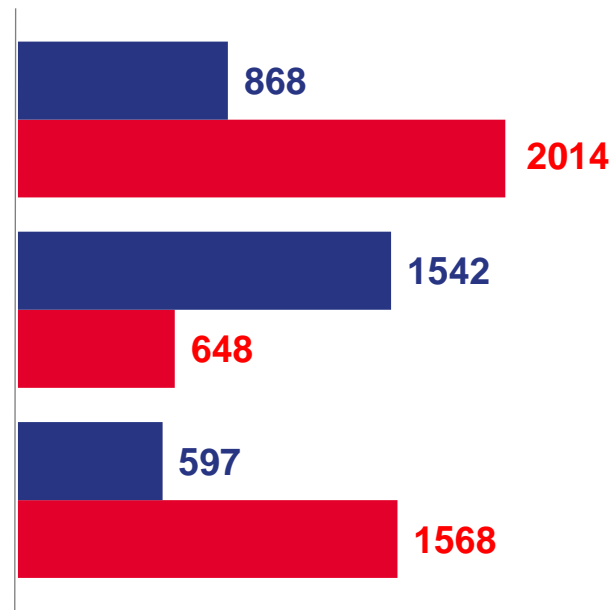
2021 ГОД

январь-ноябрь 2021 года

Смена места жительства

Возращение к прежнему месту жительства в связи с окончанием срока пребывания

Передвижения к месту пребывания



Прибывшие



Выбывшие



МИГРАЦИОННЫЕ ПОТОКИ ПЕРЕДВИЖЕНИЙ

ЧЕЛОВЕК

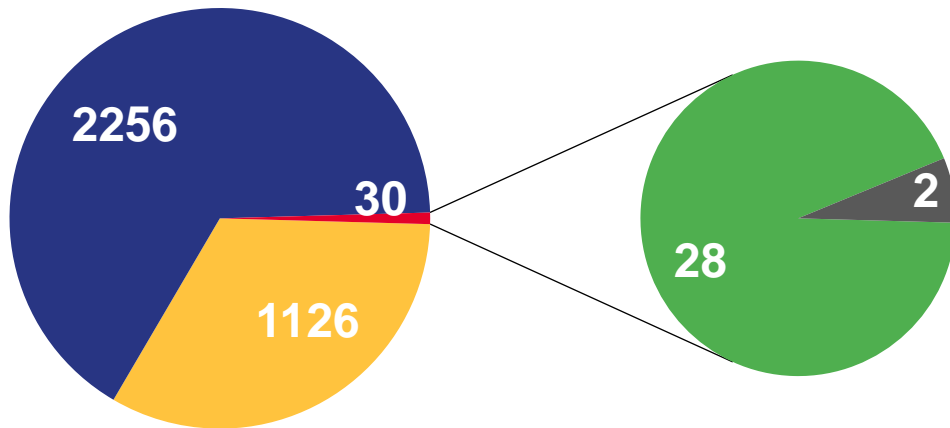
2022 ГОД

январь-ноябрь 2022 года

Прибывшие



3 412



Внутрирегиональная

Межрегиональная

Международная

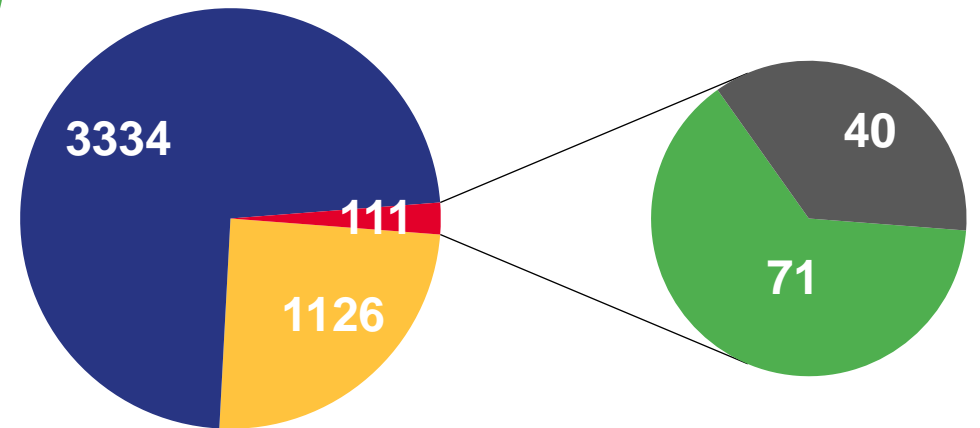
со странами СНГ

с другими зарубежными странами

Выбывшие



4 571





МИГРАЦИЯ В ПРЕДЕЛАХ РОССИИ

ЧЕЛОВЕК

2022 ГОД

январь – ноябрь 2022 года

3 382

Прибыло

4 460

Выбыло

-1 078

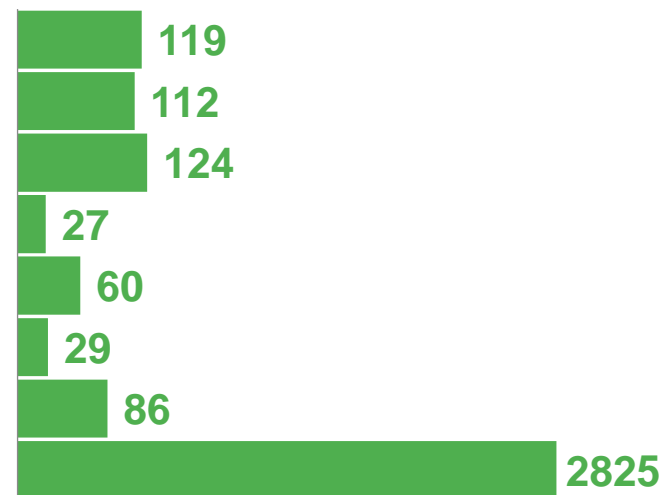
Миграционный прирост, снижение

98,2% перемещений
в пределах России

Выбывшие



Прибывшие



Миграционный прирост, снижение*



* Большинство перемещений с другими регионами



ПРИБЫВШИЕ В ЕВРЕЙСКУЮ АВТОНОМНУЮ ОБЛАСТЬ

ЧЕЛОВЕК

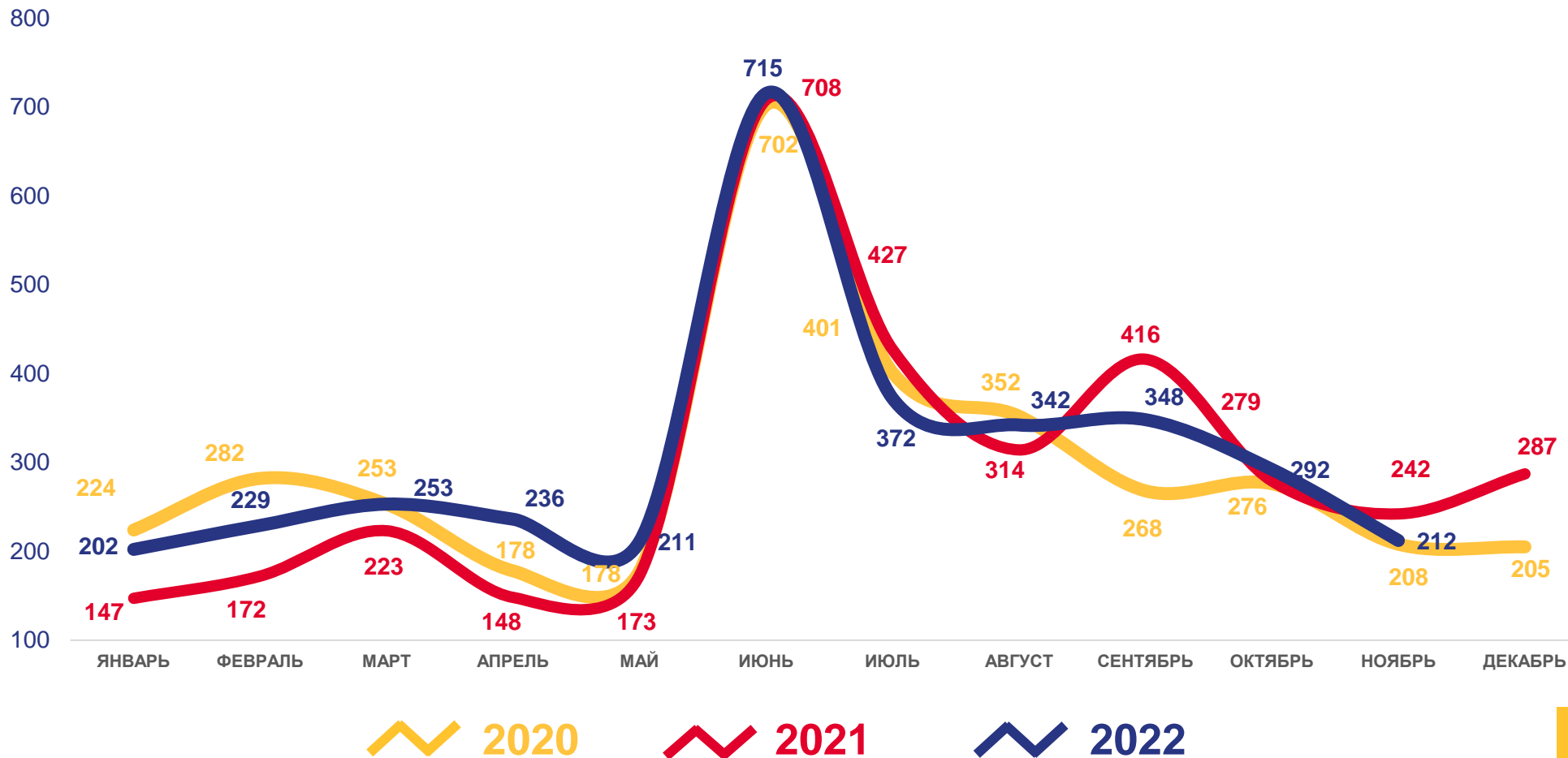
2022 ГОД

январь - ноябрь 2022 года

3 412
ЧЕЛОВЕК

243,9

В РАСЧЕТЕ
НА 10000 ЧЕЛОВЕК





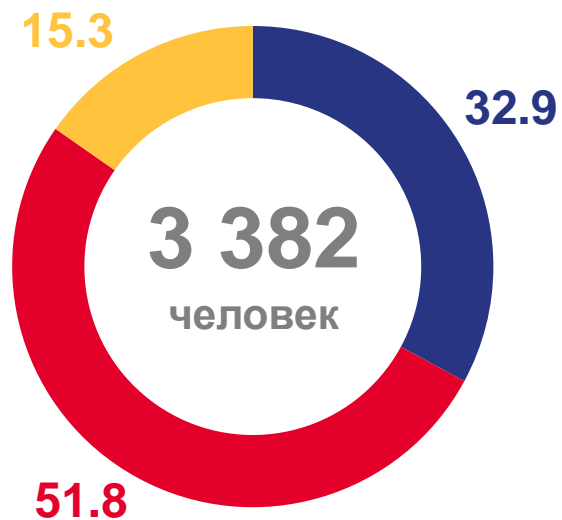
ПРИБЫВШИЕ МИГРАНТЫ ПО ВИДАМ И СРОКАМ РЕГИСТРАЦИИ

В ПРЕДЕЛАХ РОССИИ

2022 ГОД

январь-ноябрь 2022 года

По видам регистрации
(в % к общему числу прибывших)



- Зарегистрированы в новом месте жительства
- Возвратились к месту жительства временного пребывания на другой территории
- Прибыли к месту пребывания на срок 9 месяцев и более

По срокам регистрации
(в % к числу прибывших из места жительства к месту пребывания)



- От 9 месяцев до 1 года
- 1 год
- 2 года
- 3 года
- 4 года
- 5 лет и более





ВЫБЫВШИЕ ИЗ ЕВРЕЙСКОЙ АВТОНОМНОЙ ОБЛАСТИ

ЧЕЛОВЕК

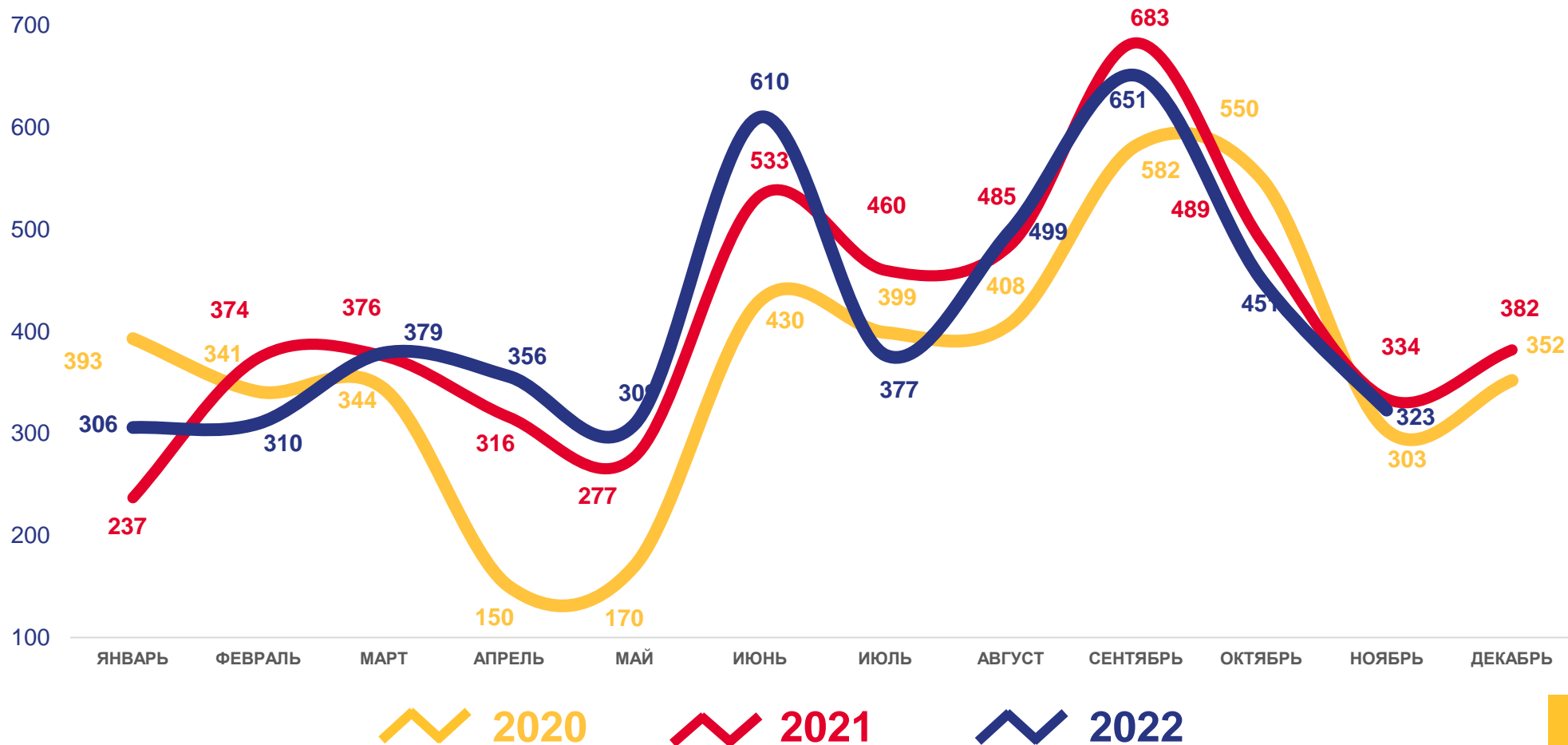
2022 ГОД

январь - ноябрь 2022 года

4 571
ЧЕЛОВЕК

326,8

В РАСЧЕТЕ
НА 10000 ЧЕЛОВЕК





ВЫБЫВШИЕ МИГРАНТЫ ПО ВИДАМ И СРОКАМ РЕГИСТРАЦИИ




В ПРЕДЕЛАХ РОССИИ

2022 ГОД

По видам регистрации
(в % к общему числу выбывших)






январь - ноябрь 2022 года



-  Снято с регистрационного учета по прежнему месту жительства
-  Выбыло к прежнему месту жительства из территории временного пребывания по окончании срока
-  Выбыло из места жительства к месту пребывания

По срокам регистрации
(в % к числу выбывших из места жительства к месту пребывания)



-  От 9 месяцев до 1 года
-  3 года
-  1 год
-  4 года
-  2 года
-  5 лет и более





МИГРАЦИОННЫЙ ОБМЕН НАСЕЛЕНИЕМ ЕВРЕЙСКОЙ АВТОНОМНОЙ ОБЛАСТИ СО СТРАНАМИ СНГ

ЧЕЛОВЕК

2022 ГОД

январь-ноябрь 2022 года

- Прибывшие
- Выбывшие
- Миграционный прирост
- Миграционная убыль



ОБЩИЕ ИТОГИ МИГРАЦИИ ПО МУНИЦИПАЛЬНЫМ ОБРАЗОВАНИЯМ

ЧЕЛОВЕК 2022 ГОД

январь-ноябрь 2022 года



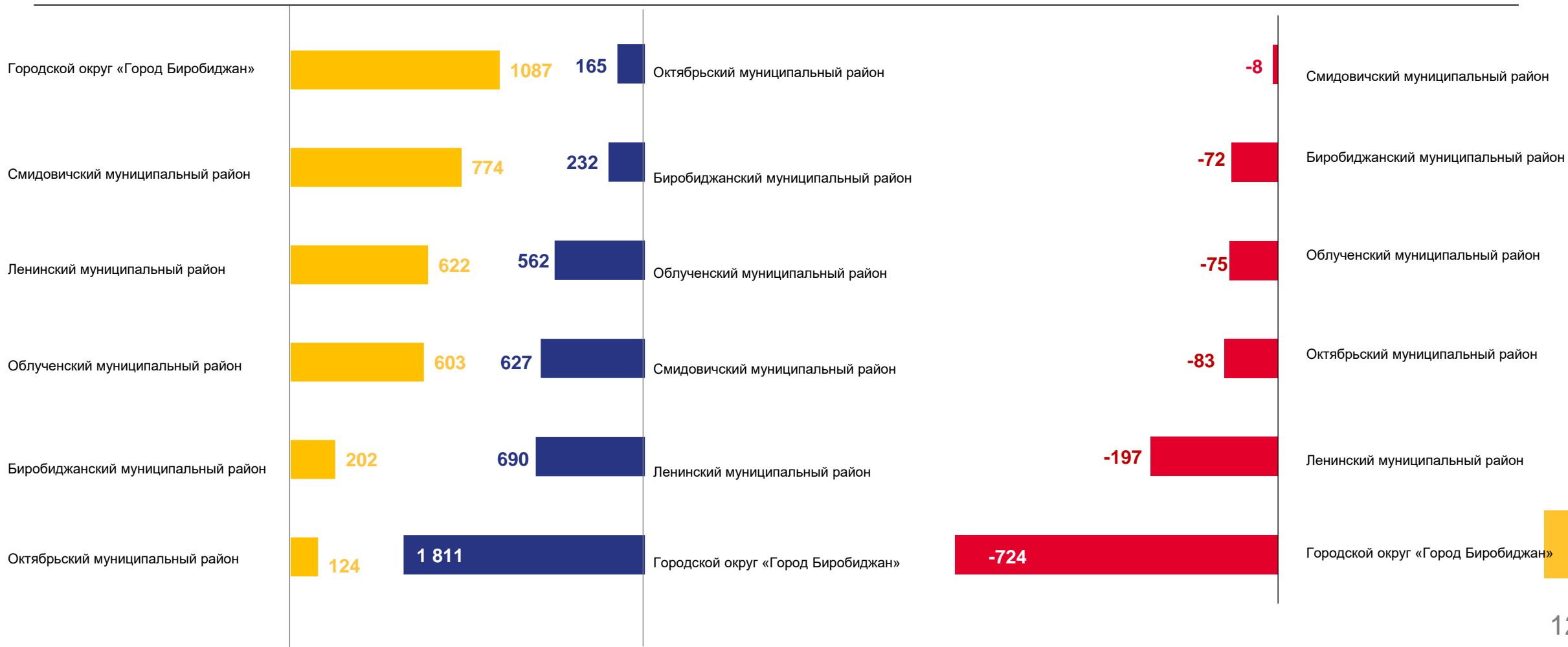
ПРИБЫВШИЕ



ВЫБЫВШИЕ



МИГРАЦИОННЫЙ ПРИРОСТ





МИГРАЦИЯ ВНУТРИ ЕВРЕЙСКОЙ АВТОНОМНОЙ ОБЛАСТИ

ЧЕЛОВЕК

2022 ГОД

январь-ноябрь 2022 года

- Прибывшие
- Выбывшие
- Миграционный прирост
- Миграционная убыль

