

УПРАВЛЕНИЕ ФЕДЕРАЛЬНОЙ СЛУЖБЫ  
ГОСУДАРСТВЕННОЙ СТАТИСТИКИ  
ПО ХАБАРОВСКОМУ КРАЮ, МАГАДАНСКОЙ  
ОБЛАСТИ, ЕВРЕЙСКОЙ АВТОНОМНОЙ ОБЛАСТИ  
И ЧУКОТСКОМУ АВТОНОМНОМУ ОКРУГУ

# Оперативные итоги миграции населения Еврейской автономной области

январь-июнь 2022 года

# Оперативные итоги миграции населения

Еврейская автономная область  
январь-июнь 2022 года

- 01 ОБЩИЕ ИТОГИ МИГРАЦИИ НАСЕЛЕНИЯ
- 02 ПРИБЫВШИЕ
- 03 ВЫБЫВШИЕ
- 04 МИГРАЦИЯ В ПРЕДЕЛАХ РОССИИ
- 05 ОБЩИЕ ИТОГИ МИГРАЦИИ ПО МУНИЦИПАЛЬНЫМ ОБРАЗОВАНИЯМ



# ОБЩИЕ ИТОГИ МИГРАЦИИ НАСЕЛЕНИЯ

ЧЕЛОВЕК

## 2022 ГОД

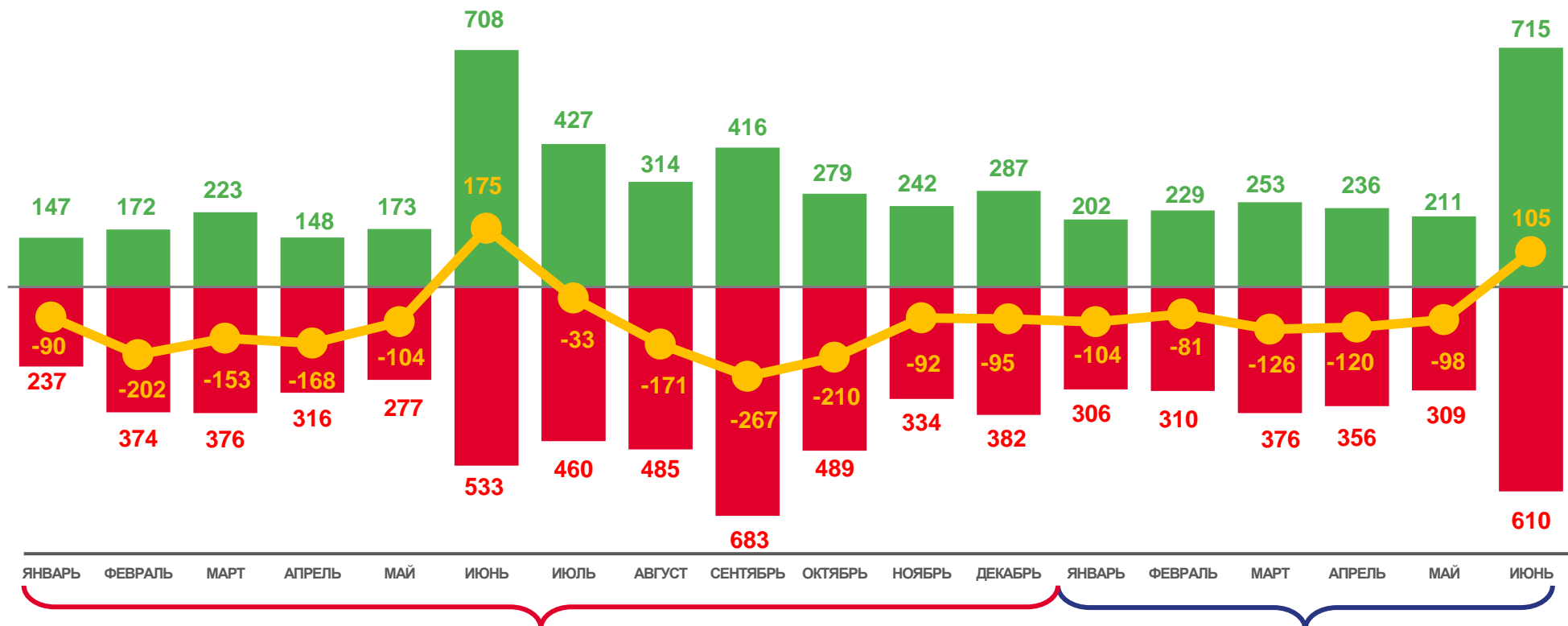
январь-июнь 2022 года

# -424

ЧЕЛОВЕКА

# -55,8

В РАСЧЕТЕ  
НА 10000 ЧЕЛОВЕК



Число прибывших

Число выбывших

Миграционный прирост





# ПРИБЫВШИЕ В ЕВРЕЙСКУЮ АВТОНОМНУЮ ОБЛАСТЬ ЧЕЛОВЕК

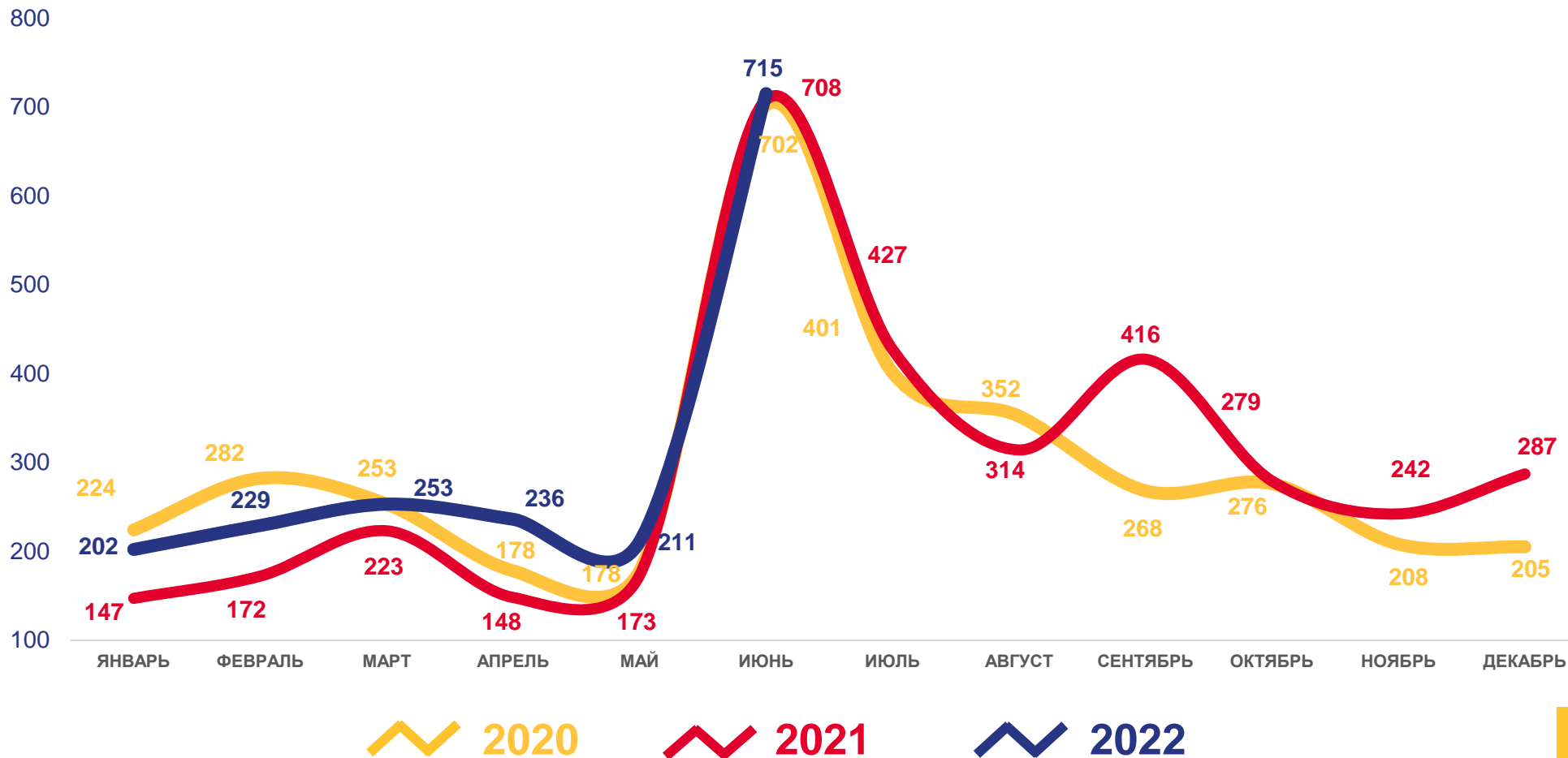
**2022 ГОД**

январь - июнь 2022 года

**1846**  
ЧЕЛОВЕК

**242,8**

В РАСЧЕТЕ  
НА 10000 ЧЕЛОВЕК





# ВЫБЫВШИЕ ИЗ ЕВРЕЙСКОЙ АВТОНОМНОЙ ОБЛАСТИ

ЧЕЛОВЕК

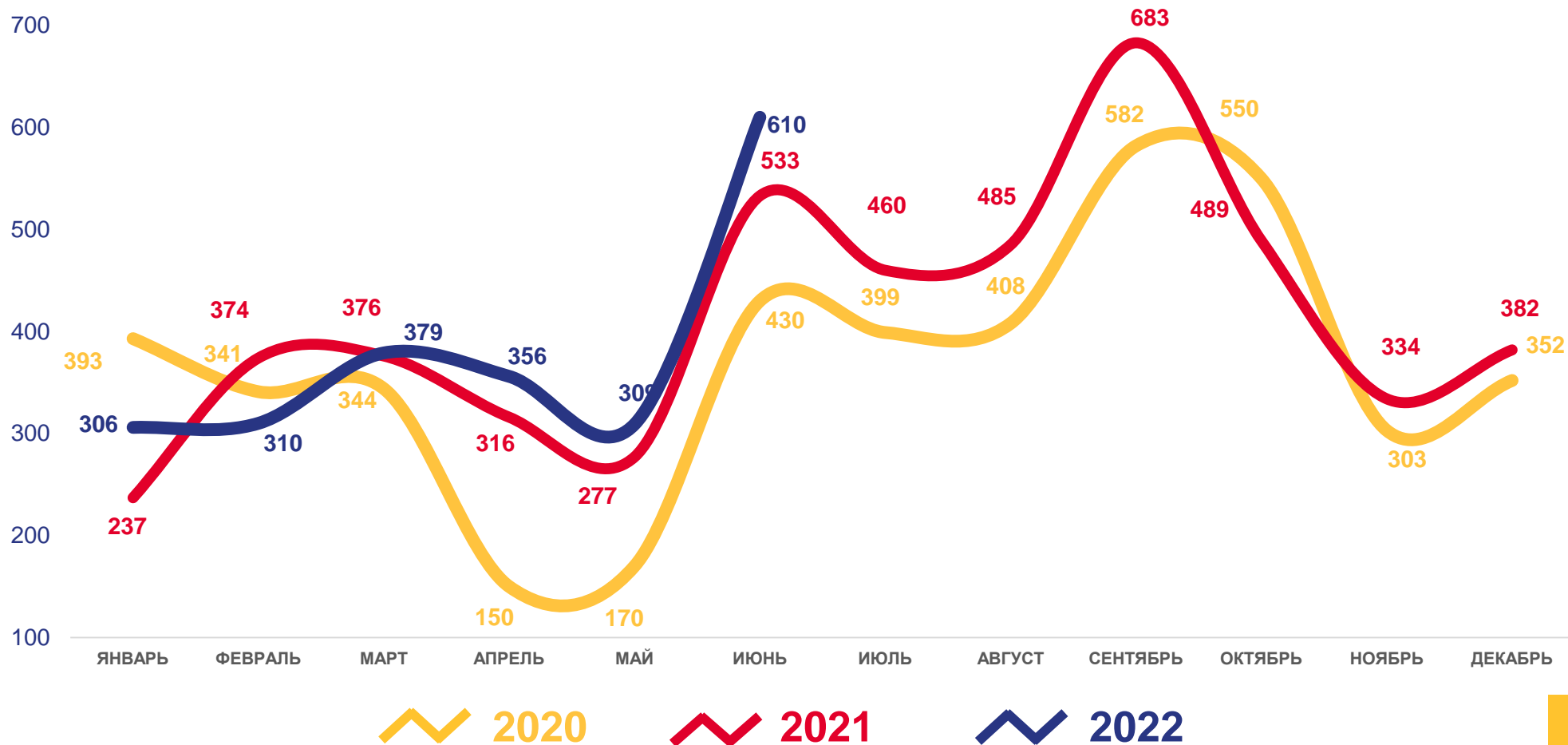
2022 ГОД

январь - июнь 2022 года

2270  
ЧЕЛОВЕК

298,6

В РАСЧЕТЕ  
НА 10000 ЧЕЛОВЕК





# МИГРАЦИЯ В ПРЕДЕЛАХ РОССИИ

ЧЕЛОВЕК

**2022 ГОД**

январь – июнь 2022 года

**1822**

Прибыло

**2177**

Выбыло

**-355**


Миграционный прирост, снижение

**97,2%** перемещений  
в пределах России

## Выбывшие



## Прибывшие



**-62** Хабаровский край



**-37** Краснодарский край



**-36** Московская область



**-33** Калининградская область



**-29** Приморский край

## Миграционный прирост, снижение\*



**10** г. Москва



**7** Республика Дагестан



**5** Красноярский край



**4** Республика Бурятия

\* Большинство перемещений с другими регионами

# ОБЩИЕ ИТОГИ МИГРАЦИИ ПО МУНИЦИПАЛЬНЫМ ОБРАЗОВАНИЯМ ЧЕЛОВЕК



## ПРИБЫВШИЕ



## ВЫБЫВШИЕ



## МИГРАЦИОННЫЙ ПРИРОСТ

