



ФЕДЕРАЛЬНАЯ СЛУЖБА
ГОСУДАРСТВЕННОЙ СТАТИСТИКИ

Об изменении индекса промышленного производства в Еврейской автономной области



январь-сентябрь 2021 года



ФЕДЕРАЛЬНАЯ СЛУЖБА
ГОСУДАРСТВЕННОЙ СТАТИСТИКИ

Об изменении индекса промышленного производства

Еврейская автономная область

январь-сентябрь 2021 года

- 01 ИНДЕКС ПРОМЫШЛЕННОГО ПРОИЗВОДСТВА**
В % период с начала года в % к соответствующему периоду прошлого года
В % к предыдущему месяцу
В % К соответствующему месяцу прошлого года
- 02 ИНДЕКС ПРОИЗВОДСТВА ПО ВИДАМ
ЭКОНОМИЧЕСКОЙ ДЕЯТЕЛЬНОСТИ**
- 03 ИНДЕКСЫ ПРОИЗВОДСТВА ПО ВИДУ
ЭКОНОМИЧЕСКОЙ ДЕЯТЕЛЬНОСТИ «ДОБЫЧА
ПОЛЕЗНЫХ ИСКОПАЕМЫХ»**
- 04 ИНДЕКСЫ ПРОИЗВОДСТВА ПО ОСНОВНЫМ
ВИДАМ ОБРАБАТЫВАЮЩИХ ПРОИЗВОДСТВ**

ИНДЕКСЫ ПРОИЗВОДСТВА ПО ВИДАМ
ДЕЯТЕЛЬНОСТИ «ОБЕСПЕЧЕНИЮ
ЭЛЕКТРИЧЕСКОЙ ЭНЕРГИЕЙ, ГАЗОМ И
ПАРОМ»
- 05**
- 06 ИНДЕКСЫ ПРОИЗВОДСТВА ПО ВИДАМ
ДЕЯТЕЛЬНОСТИ «ВОДОСНАБЖЕНИЕ,
ВОДООТВЕДЕНИЕ, ОРГАНИЗАЦИЯ СБОРА И
УТИЛИЗАЦИЯ ОТХОДОВ»**

* Ежемесячные данные оперативной статистики





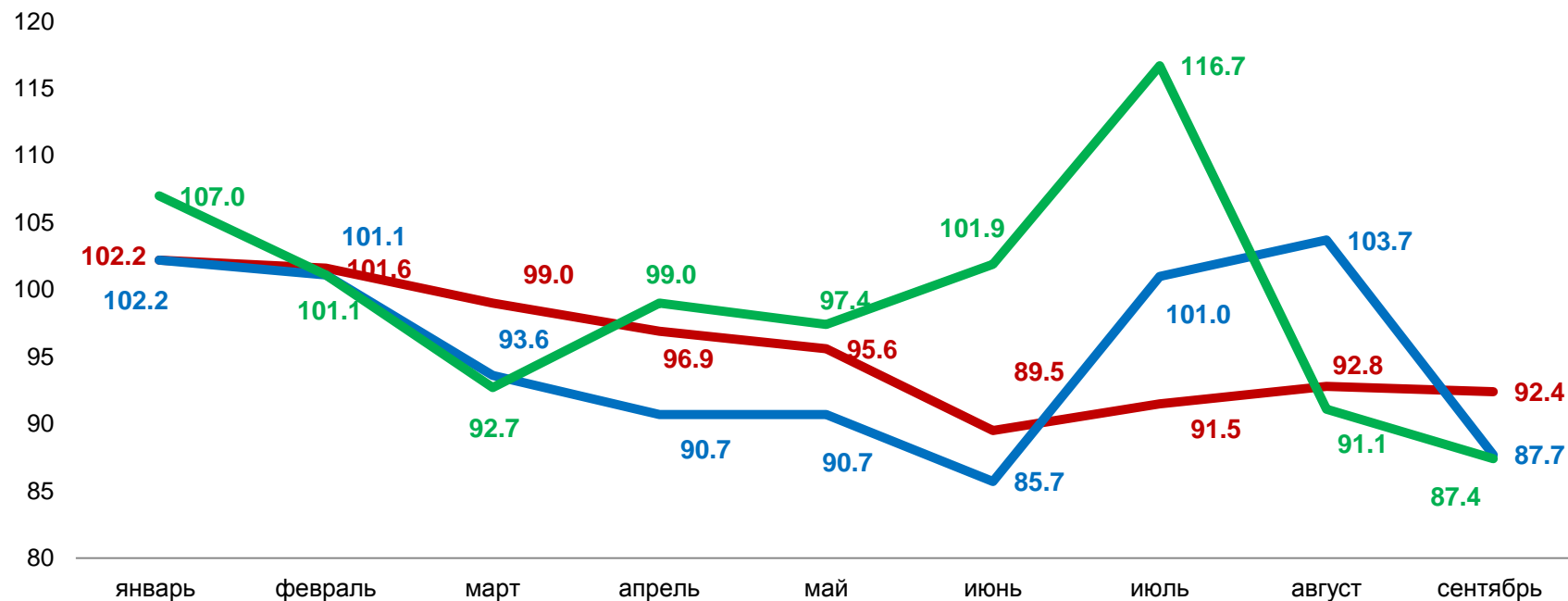
ИНДЕКС ПРОМЫШЛЕННОГО ПРОИЗВОДСТВА

в процентах



92,4%

фактическое значение



За период с начала отчетного года к соответствующему периоду с начала прошлого года

За отчетный месяц к соответствующему месяцу прошлого года

За отчетный месяц к предшествующему месяцу отчетного года





ИНДЕКСЫ ПРОИЗВОДСТВА ПО ВИДАМ ЭКОНОМИЧЕСКОЙ ДЕЯТЕЛЬНОСТИ

январь-сентябрь 2021 года в % к январю — сентябрю 2020 года



92,4%

Индекс промышленного производства



88,1%

Добыча полезных ископаемых



98,7%

Обрабатывающие производства



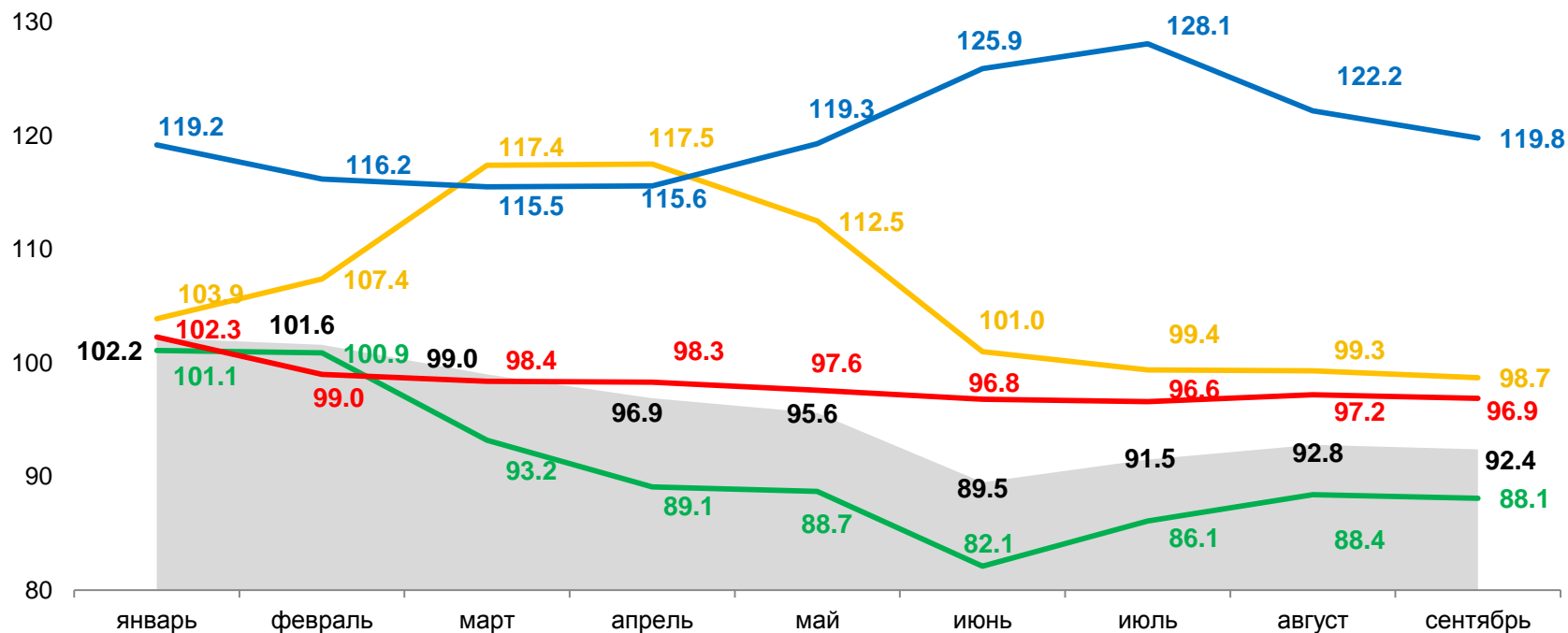
96,9%

Обеспечение электрической энергией, газом и паром; кондиционирование воздуха



119,8%

Водоснабжение; водоотведение, организация сбора и утилизации отходов, деятельность по ликвидации загрязнений



Индекс промышленного производства



Обрабатывающие производства



Добыча полезных ископаемых



Обеспечение электрической энергией, газом и паром; кондиционирование воздуха



Водоснабжение; водоотведение, организация сбора и утилизации отходов, деятельность по ликвидации загрязнений





ИНДЕКСЫ ПРОИЗВОДСТВА ПО ВИДУ ЭКОНОМИЧЕСКОЙ ДЕЯТЕЛЬНОСТИ «ДОБЫЧА ПОЛЕЗНЫХ ИСКОПАЕМЫХ»

январь-сентябрь 2021 года в % к январю — сентябрю 2020 года



88,1%

Добыча полезных ископаемых



88,7%

Добыча металлических руд



77,8%

Добыча прочих полезных ископаемых



■ Январь-сентябрь 2020 года в % к январю — сентябрю 2019 года

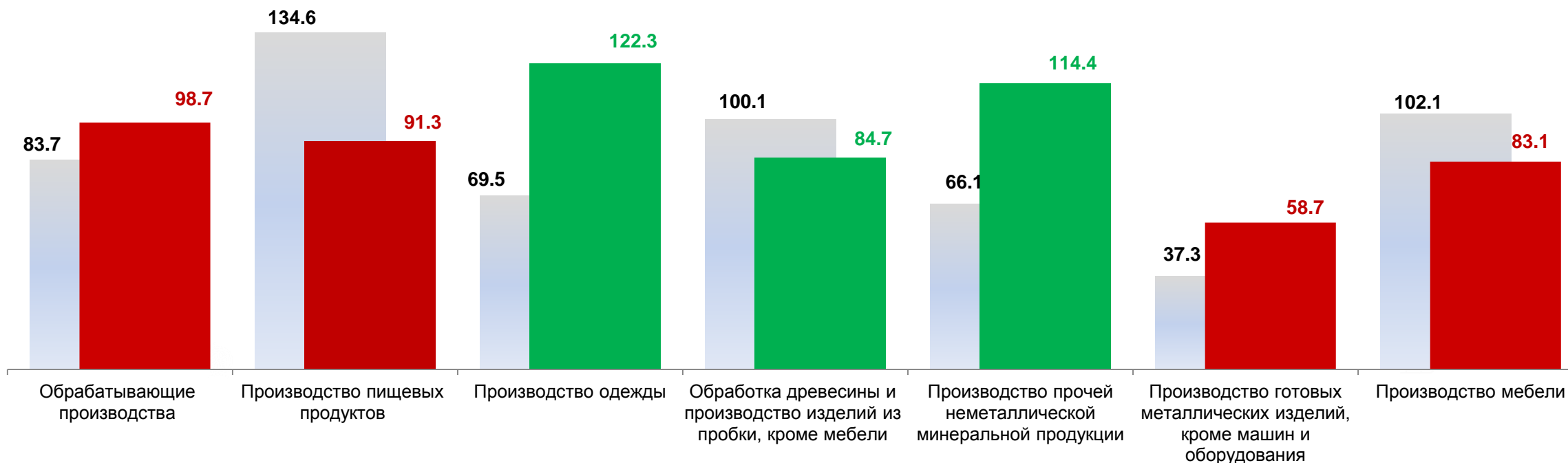
■ Январь-сентябрь 2021 года в % к январю — сентябрю 2020 года





ИНДЕКСЫ ПРОИЗВОДСТВА ПО ОСНОВНЫМ ВИДАМ ОБРАБАТЫВАЮЩИХ ПРОИЗВОДСТВ

январь-сентябрь 2021 года в % к январю — сентябрю 2020 года



■ Январь-сентябрь 2020 года в % к январю — сентябрю 2019 года

■ Январь-сентябрь 2021 года в % к январю — сентябрю 2020 года



ИНДЕКСЫ ПРОИЗВОДСТВА ПО ВИДАМ ДЕЯТЕЛЬНОСТИ «ОБЕСПЕЧЕНИЮ ЭЛЕКТРИЧЕСКОЙ ЭНЕРГИЕЙ, ГАЗОМ И ПАРОМ»

Январь-сентябрь 2021 года в % к январю — сентябрю 2020 года



96,9%

Обеспечение электрической энергией, газом и паром



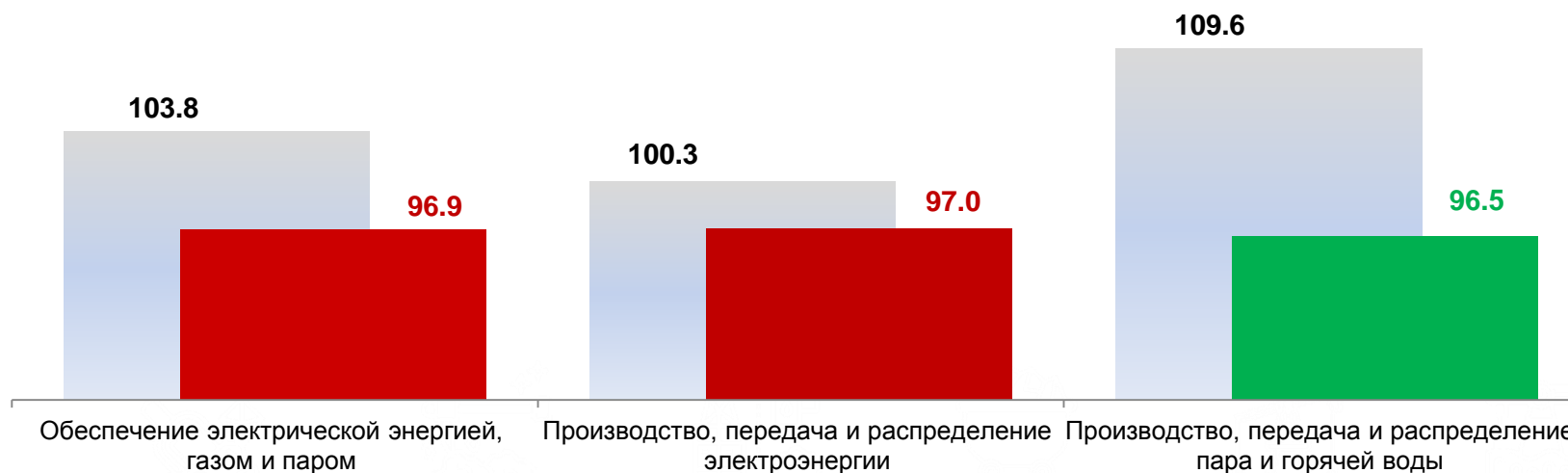
97,0%

Производство, передача и распределение электроэнергии



99,5%

Производство, передача и распределение пара и горячей воды



■ Январь-сентябрь 2020 года в % к январю — сентябрю 2019 года

■ Январь-сентябрь 2021 года в % к январю — сентябрю 2020 года

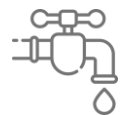




ИНДЕКСЫ ПРОИЗВОДСТВА ПО ВИДАМ ДЕЯТЕЛЬНОСТИ «ВОДОСНАБЖЕНИЕ, ВОДООТВЕДЕНИЕ, ОРГАНИЗАЦИЯ СБОРА И УТИЛИЗАЦИЯ ОТХОДОВ»



Январь-сентябрь 2021 года в % к январю — сентябрю 2020 года



119,8%

Водоснабжение, водоотведение,
организация сбора и утилизация отходов



112,3%

Забор, очистка и распределение воды



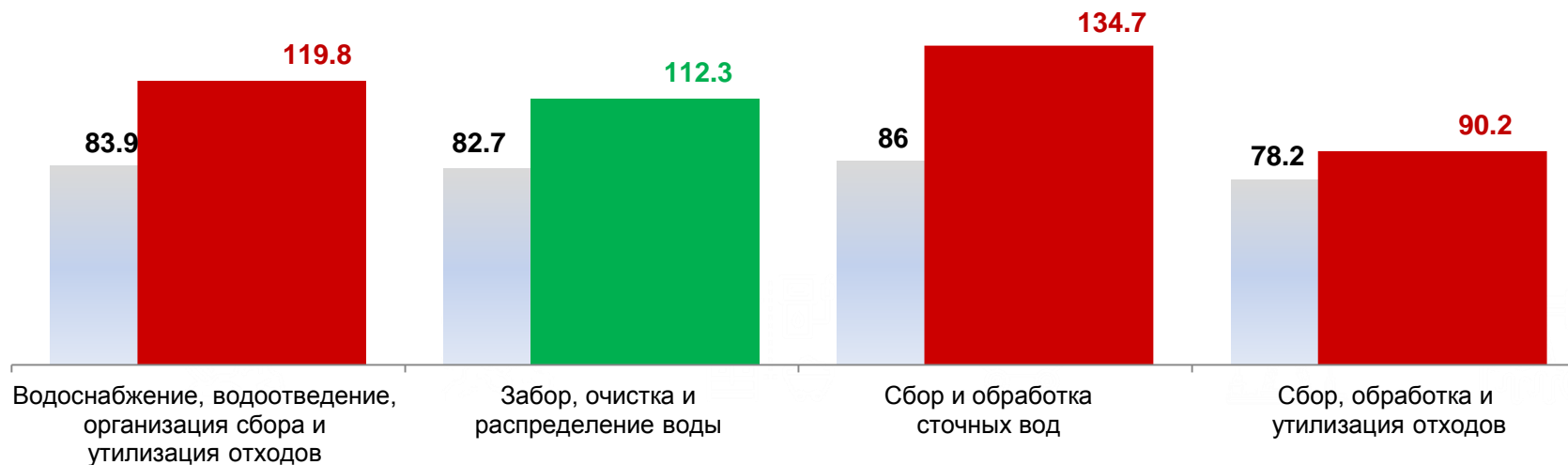
134,7%

Сбор и обработка сточных вод



90,2%

Сбор, обработка и утилизация отходов



■ Январь-сентябрь 2020 года в % к январю — сентябрю 2019 года

■ Январь-сентябрь 2021 года в % к январю — сентябрю 2020 года

